



ΕΤΗΣΙΟ ΔΕΛΤΙΟ 2001

ΤΟ ΠΑΡΟΝ ΕΤΗΣΙΟ ΔΕΛΤΙΟ ΕΧΕΙ ΣΥΝΤΑΧΘΕΙ ΜΕ ΣΚΟΠΟ
ΤΗΝ ΠΑΡΟΧΗ ΤΑΚΤΙΚΗΣ ΚΑΙ ΕΠΑΡΚΟΥΣ ΠΛΗΡΟΦΟΡΗΣΗΣ
ΣΤΟ ΕΠΕΝΔΥΤΙΚΟ ΚΟΙΝΟ, ΟΠΩΣ ΑΥΤΗ ΟΡΙΖΕΤΑΙ
ΣΤΟ ΑΡΘΡΟ 16 ΤΗΣ ΥΠ' ΑΡΙΘΜ. 5/204/14.11.2000 ΑΠΟΦΑΣΗΣ
ΤΟΥ Δ.Σ. ΤΗΣ ΕΠΙΤΡΟΠΗΣ ΚΕΦΑΛΑΙΑΓΟΡΑΣ



[ΠΕΡΙΕΧΟΜΕΝΑ]

Περιεχόμενα

1. ΠΛΗΡΟΦΟΡΙΕΣ ΓΙΑ ΤΗ ΣΥΝΤΑΞΗ ΤΟΥ ΕΤΗΣΙΟΥ ΔΕΛΤΙΟΥ ΚΑΙ ΤΟΥΣ ΕΛΕΓΚΤΕΣ	3
1.1 ΕΤΗΣΙΟ ΔΕΛΤΙΟ	3
1.2 ΤΑΚΤΙΚΟΙ ΕΛΕΓΚΤΕΣ - ΛΟΓΙΣΤΕΣ	3
1.3 ΦΟΡΟΛΟΓΙΚΟΙ ΕΛΕΓΧΟΙ	4
2. ΠΛΗΡΟΦΟΡΙΕΣ ΣΧΕΤΙΚΑ ΜΕ ΤΙΣ ΜΕΤΟΧΕΣ ΚΑΙ ΤΗΝ ΕΙΣΑΓΩΓΗ ΤΟΥΣ ΣΤΟ ΧΡΗΜΑΤΙΣΤΗΡΙΟ ΑΞΙΩΝ ΑΘΗΝΩΝ	5
2.1 ΔΗΜΟΣΙΕΣ ΠΡΟΣΦΟΡΕΣ ΑΓΟΡΑΣ Ή ΑΝΤΑΛΛΑΓΗΣ ΜΕΤΟΧΩΝ	5
3. ΠΛΗΡΟΦΟΡΙΕΣ ΣΧΕΤΙΚΑ ΜΕ ΤΗΝ ΕΤΑΙΡΕΙΑ	6
3.1 ΓΕΝΙΚΕΣ ΠΛΗΡΟΦΟΡΙΕΣ	6
3.2 ΙΣΤΟΡΙΚΟ	7
3.3 ΕΞΕΛΙΞΗ ΜΕΤΟΧΙΚΟΥ ΚΕΦΑΛΑΙΟΥ	8
3.4 ΚΑΤΑΣΤΑΤΙΚΟΙ ΟΡΟΙ ΜΕΤΑΒΟΛΗΣ ΤΟΥ ΚΕΦΑΛΑΙΟΥ	9
3.5 ΜΕΤΟΧΟΙ - ΜΕΤΟΧΙΚΗ ΣΥΝΘΕΣΗ	9
3.6 ΟΜΙΛΟΣ	11
3.7 ΣΥΜΜΕΤΟΧΕΣ ΑΝΩ ΤΟΥ 50%	11
4. ΠΛΗΡΟΦΟΡΙΕΣ ΣΧΕΤΙΚΑ ΜΕ ΤΗ ΔΡΑΣΤΗΡΙΟΤΗΤΑ ΤΗΣ ΕΤΑΙΡΕΙΑΣ	12
4.1 ΚΥΡΙΕΣ ΔΡΑΣΤΗΡΙΟΤΗΤΕΣ ΤΗΣ ΕΤΑΙΡΕΙΑΣ ΚΑΙ ΤΩΝ ΣΥΝΔΕΔΕΜΕΝΩΝ ΕΤΑΙΡΕΙΩΝ	12
4.1.1 ΚΥΡΙΟΙ ΤΟΜΕΙΣ ΔΡΑΣΤΗΡΙΟΤΗΤΑΣ	12
4.1.2 ΠΡΟΪΟΝΤΑ ΚΑΙ ΠΑΡΑΓΩΓΗ	12
4.2 ΚΥΡΙΕΣ ΕΓΚΑΤΑΣΤΑΣΕΙΣ - ΑΚΙΝΗΤΗ ΠΕΡΙΟΥΣΙΑ	13
4.2.1 ΕΓΓΥΗΣΕΙΣ	14
4.2.2 ΕΜΠΡΑΓΜΑΤΑ ΒΑΡΗ	14
4.3 ΚΥΚΛΟΣ ΕΡΓΑΣΙΩΝ - ΓΕΩΓΡΑΦΙΚΕΣ ΠΕΡΙΟΧΕΣ	15
4.4 ΕΠΙΔΙΚΕΣ ΥΠΟΘΕΣΕΙΣ	16
4.5 ΜΕΣΟΣ ΟΡΟΣ ΠΡΟΣΩΠΙΚΟΥ	16
4.6 ΕΠΕΝΔΥΣΕΙΣ 2001	17
4.7 ΣΤΟΙΧΕΙΑ ΣΧΕΤΙΚΑ ΜΕ ΤΙΣ ΚΥΡΙΟΤΕΡΕΣ ΕΠΕΝΔΥΣΕΙΣ ΤΗΣ ΕΤΑΙΡΕΙΑΣ ΠΟΥ ΗΔΗ ΠΡΑΓΜΑΤΟΠΟΙΟΥΝΤΑΙ	18
4.8 ΣΤΟΙΧΕΙΑ ΣΧΕΤΙΚΑ ΜΕ ΤΙΣ ΚΥΡΙΟΤΕΡΕΣ ΜΕΛΛΟΥΣΕΣ ΕΠΕΝΔΥΣΕΙΣ ΤΗΣ ΕΤΑΙΡΕΙΑΣ	18

5. ΠΛΗΡΟΦΟΡΙΕΣ ΣΧΕΤΙΚΑ ΜΕ ΤΗΝ ΠΕΡΙΟΥΣΙΑ, ΤΗΝ ΟΙΚΟΝΟΜΙΚΗ ΚΑΤΑΣΤΑΣΗ ΚΑΙ ΤΑ ΑΠΟΤΕΛΕΣΜΑΤΑ ΤΗΣ ΕΤΑΙΡΕΙΑΣ ΚΑΙ ΤΟΥ ΟΜΙΛΟΥ	19
5.1 ΕΞΕΛΙΞΗ ΕΡΓΑΣΙΩΝ - ΑΠΟΤΕΛΕΣΜΑΤΩΝ ΤΗΣ ΕΤΑΙΡΕΙΑΣ	19
5.2 ΑΝΑΛΥΣΗ ΟΙΚΟΝΟΜΙΚΗΣ ΚΑΤΑΣΤΑΣΗΣ ΕΤΑΙΡΕΙΑΣ	23
5.3 ΠΗΓΕΣ ΚΑΙ ΧΡΗΣΕΙΣ ΚΕΦΑΛΑΙΩΝ	26
5.4 ΕΞΕΛΙΞΗ ΕΝΟΠΟΙΗΜΕΝΩΝ ΕΡΓΑΣΙΩΝ - ΑΠΟΤΕΛΕΣΜΑΤΩΝ	27
5.5 ΕΝΟΠΟΙΗΜΕΝΗ ΟΙΚΟΝΟΜΙΚΗ ΚΑΤΑΣΤΑΣΗ	31
5.6 ΑΠΟΤΕΛΕΣΜΑΤΑ ΕΤΑΙΡΕΙΑΣ ΚΑΙ ΕΝΟΠΟΙΗΜΕΝΑ ΑΠΟΤΕΛΕΣΜΑΤΑ ΑΝΑ ΜΕΤΟΧΗ	33
5.7 ΔΙΕΤΑΙΡΙΚΕΣ ΣΥΝΑΛΛΑΓΕΣ	35
6. ΠΛΗΡΟΦΟΡΙΕΣ ΣΧΕΤΙΚΑ ΜΕ ΤΗ ΔΙΟΙΚΗΣΗ, ΤΗ ΔΙΕΥΘΥΝΣΗ ΚΑΙ ΤΗΝ ΕΠΟΠΤΕΙΑ	36
6.1 ΜΕΛΗ ΤΟΥ ΔΙΟΙΚΗΤΙΚΟΥ ΣΥΜΒΟΥΛΙΟΥ	36
6.2 ΣΥΜΜΕΤΟΧΕΣ ΤΩΝ ΜΕΛΩΝ ΤΟΥ Δ.Σ. ΚΑΙ ΤΩΝ ΔΙΕΥΘΥΝΤΙΚΩΝ ΣΤΕΛΕΧΩΝ ΣΤΟ ΔΙΟΙΚΗΤΙΚΟ ΣΥΜΒΟΥΛΙΟ ΑΛΛΩΝ ΕΤΑΙΡΕΙΩΝ	39
6.3 ΠΡΟΣΩΠΑ ΠΟΥ ΕΧΟΥΝ ΥΠΟΧΡΕΩΣΗ ΓΝΩΣΤΟΠΟΙΗΣΗΣ ΠΡΟΘΕΣΗΣ ΣΥΝΑΛΛΑΓΩΝ ΤΟΥΣ ΒΑΣΕΙ ΤΩΝ ΔΙΑΤΑΞΕΩΝ ΤΟΥ ΑΡΘΡΟΥ 8 ΤΗΣ ΑΠΟΦ. 5/204/14.11.2000 ΤΗΣ ΕΠΙΤΡΟΠΗΣ ΚΕΦΑΛΑΙΑΓΟΡΑΣ	40
6.4 ΜΕΛΗ ΟΡΓΑΝΩΝ ΔΙΕΥΘΥΝΣΕΩΣ Ή ΕΠΟΠΤΕΙΑΣ	41
6.5 ΔΑΝΕΙΑ, ΕΓΓΥΗΣΕΙΣ ΠΡΟΣ ΤΑ ΜΕΛΗ ΤΩΝ ΟΡΓΑΝΩΝ ΔΙΟΙΚΗΣΕΩΣ, ΔΙΕΥΘΥΝΣΕΩΣ Ή ΕΠΟΠΤΕΙΑΣ	42
7. ΟΙ ΕΤΑΙΡΕΙΕΣ ΤΟΥ ΟΜΙΛΟΥ PAPERPACK-ΤΣΟΥΚΑΡΙΔΗΣ Ι. Α.Β.Ε.Ε.	43
7.1 ΕΤΑΙΡΕΙΕΣ ΠΟΥ ΕΝΟΠΟΙΟΥΝΤΑΙ ΣΤΗ ΧΡΗΣΗ 2001	43
7.1.1 ΕΥΡΩΚΤΙΣΜΑ Α.Ε.	43
7.1.2 PROMOCARTON Α.Ε.	45
7.1.3 ΑΦΟΙ ΦΩΚΑ Α.Β.Ε.Ε.	46
7.2 ΕΤΑΙΡΕΙΕΣ ΣΤΙΣ ΟΠΟΙΕΣ Η PAPERPACK - ΤΣΟΥΚΑΡΙΔΗΣ Ι. Α.Β.Ε.Ε. ΣΥΜΜΕΤΕΧΕΙ ΜΕ ΠΟΣΟΣΤΟ ΑΝΩ ΤΟΥ 10%	48
7.2.1 ΑΦΟΙ ΒΛΑΧΟΥ Α.Β.Ε.	48
8. ΠΛΗΡΟΦΟΡΙΕΣ ΣΧΕΤΙΚΑ ΜΕ ΤΙΣ ΠΡΟΟΠΤΙΚΕΣ ΤΗΣ ΕΤΑΙΡΕΙΑΣ	50
8.1 ΣΤΟΧΟΙ - ΠΡΟΟΠΤΙΚΕΣ ΤΗΣ PAPERPACK-ΤΣΟΥΚΑΡΙΔΗΣ Ι. Α.Β.Ε.Ε.	50
9. ΟΙΚΟΝΟΜΙΚΕΣ ΚΑΤΑΣΤΑΣΕΙΣ ΕΤΑΙΡΕΙΑΣ ΚΑΙ ΟΜΙΛΟΥ	51
10. ΣΥΝΟΠΤΙΚΕΣ ΟΙΚΟΝΟΜΙΚΕΣ ΚΑΤΑΣΤΑΣΕΙΣ ΕΤΑΙΡΕΙΑΣ ΚΑΙ ΟΜΙΛΟΥ 31/03/2001, 30/06/2001, 30/09/2001 ΚΑΙ 31/12/2001	52
11. ΟΙΚΟΝΟΜΙΚΕΣ ΚΑΤΑΣΤΑΣΕΙΣ ΕΤΑΙΡΕΙΩΝ ΠΟΥ ΠΕΡΙΛΑΜΒΑΝΟΝΤΑΙ ΣΤΗΝ ΕΝΟΠΟΙΗΣΗ	53
12. ΚΑΤΑΣΤΑΣΕΙΣ ΤΑΜΕΙΑΚΩΝ ΡΟΩΝ	54
13. ΕΞΕΛΙΞΗ ΧΡΗΜΑΤΙΣΤΗΡΙΑΚΗΣ ΤΙΜΗΣ ΚΑΙ ΟΓΚΟΥ ΣΥΝΑΛΛΑΓΩΝ ΤΗΣ ΜΕΤΟΧΗΣ ΤΗΣ ΕΤΑΙΡΕΙΑΣ	55
14. ΠΑΡΑΡΤΗΜΑ	57

Πληροφορίες για τη σύνταξη του Ετήσιου Δελτίου και τους ελεγκτές

1.1 ΕΤΗΣΙΟ ΔΕΛΤΙΟ

Στο παρόν Ετήσιο Δελτίο περιέχονται στοιχεία σχετικά με την κατάσταση, την εξέλιξη της δραστηριότητας των αποτελεσμάτων καθώς και των προοπτικών της PAPERPACK-ΤΣΟΥΚΑΡΙΔΗΣ Ι. Α.Β.Ε.Ε. σε μητρικό επίπεδο (εφεξής «PAPERPACK-ΤΣΟΥΚΑΡΙΔΗΣ Ι. Α.Β.Ε.Ε.» ή «Εταιρεία») και σε ενοποιημένο επίπεδο (εφεξής «ΟΜΙΛΟΣ PAPERPACK-ΤΣΟΥΚΑΡΙΔΗΣ Ι. Α.Β.Ε.Ε.» ή «Όμιλος») τα οποία κρίνονται απαραίτητα για την επαρκή πληροφόρηση του επενδυτικού κοινού, στο πλαίσιο του άρθρου 16 της υπ' αριθμ. 5/204/14.11.2000 απόφασης του Δ.Σ. της Επιτροπής Κεφαλαιαγοράς, που δημοσιεύτηκε στο ΦΕΚ 1487/9.12.2000 τεύχος Β'.

Υπεύθυνοι για τη σύνταξη του και την ακρίβεια των στοιχείων που περιέχει είναι οι:

- Ο κ. Ιωάννης Τσουκαρίδης, Πρόεδρος του Δ.Σ. και Διευθύνων Σύμβουλος της Εταιρείας, Ναυπλίου 10 – 14, Μεταμόρφωση Αττικής, 14452, τηλ. 0102846800
- Ο κ. Γιώργος Οράτης, Διευθυντής Marketing και Δημοσίων Σχέσεων της Εταιρείας, Μέλος Δ.Σ., Ναυπλίου 10 – 14, Μεταμόρφωση Αττικής, 14452, τηλ. 0102846800
- Ο κ. Νικόλαος Ζέτος, Διευθυντής Λογιστηρίου της Εταιρείας, Ναυπλίου 10 – 14, Μεταμόρφωση Αττικής, 14452, τηλ. 0102846800 και
- Ο κ. Νικόλαος Σιταράς, Διευθυντής Επενδυτικών Σχέσεων και Χρηματοοικονομικών της Εταιρείας, Ναυπλίου 10 – 14, Μεταμόρφωση Αττικής, 14452, τηλ. 0102846800

οι οποίοι βεβαιώνουν υπεύθυνα ότι:

1. Όλες οι πληροφορίες και τα στοιχεία που περιέχονται σε αυτό είναι πλήρη και αληθή.
2. Δεν υπάρχουν στοιχεία και δεν έχουν λάβει χώρα γεγονότα, η απόκρυψη ή παράλειψη των οποίων θα μπορούσε να καταστήσει παραπλανητικό το σύνολο ή μέρος των στοιχείων και πληροφοριών που περιέχονται σε αυτό.
3. Σε βάρος της Εταιρείας και των εταιρειών που ελέγχονται μετοχικά από αυτή δεν εκκρεμούν δικαστικές διαφορές ή διαιτησίες, οι οποίες θα μπορούσαν να έχουν σημαντικές επιπτώσεις στην οικονομική τους κατάσταση.

Το Δελτίο δύναται να προμηθεύονται οι ενδιαφερόμενοι από την έδρα της Εταιρείας (Ναυπλίου 10 – 14, Μεταμόρφωση Αττικής).

1.2 ΤΑΚΤΙΚΟΙ ΕΛΕΓΚΤΕΣ – ΛΟΓΙΣΤΕΣ

Η PAPERPACK-ΤΣΟΥΚΑΡΙΔΗΣ Ι. Α.Β.Ε.Ε. ελέγχεται από ορκωτούς ελεγκτές – λογιστές. Τον έλεγχο των τριών τελευταίων χρήσεων 1999, 2000 και 2001 διενήργησε ο Ορκωτός Ελεγκτής – Λογιστής κ. Γεώργιος Αθ. Παρασκευόπουλος (Α.Μ. Σ.Ο.Ε. 11851) της Εταιρείας Grant Thornton A.E., Πρατίνου 99, Αθήνα, τηλ. 01072 53315 – 6.

Τα σχετικά πιστοποιητικά ελέγχου παρατίθενται στο Παράρτημα κάτω από τις δημοσιευμένες οικονομικές καταστάσεις.

Η Εταιρεία συντάσσει και ενοποιημένες οικονομικές καταστάσεις. Η πρώτη ενοποιημένη οικονομική κατάσταση της Εταιρείας ήταν αυτή της χρήσης 1999. Τον έλεγχο των τριών τελευταίων χρήσεων 1999, 2000 και 2001 διενήργησε ο Ορκωτός Ελεγκτής – Λογιστής κ. Γεώργιος Αθ. Παρασκευόπουλος (Α.Μ. Σ.Ο.Ε. 11851) της Εταιρείας Grant Thornton A.E., Πρατίνου 99, Αθήνα, τηλ. 0107253315 – 6.

1.3 ΦΟΡΟΛΟΓΙΚΟΙ ΕΛΕΓΧΟΙ

Ο τελευταίος φορολογικός έλεγχος διενεργήθηκε το 2000 από το Περιφερειακό Ελεγκτικό Κέντρο (ΠΕΚ) Αθηνών και αφορούσε στη χρήση 1999. Η Εταιρεία έχει ελεγχθεί για όλες τις φορολογικές της υποχρεώσεις, και ενδεικτικά: Φόρο Εισοδήματος, Φόρο Προστιθέμενης Αξίας, Φόρο Μεγάλης Ακίνητης Περιουσίας, Φόρο Αμοιβών Προσωπικού, Φόρο Αποζημιώσεως Απολυομένων, Φόρο Αμοιβών Μελών Δ.Σ., Φόρο Αμοιβών Τρίτων, Φόρο Ελευθέρων Επαγγελματιών, Φόρο Τόκων, Φόρο Συγκέντρωσης Κεφαλαίων κ.ά., τα δε οικονομικά της στοιχεία κρίθηκαν οριστικά, ειλικρινή και ακριβή. Οι φόροι φορολογικού ελέγχου, τα πρόστιμα και οι προσαυξήσεις της χρήσης 1999 ύψους 5.136.571 δρχ., εξοφλήθηκαν και λογιστικοποιήθηκαν στη χρήση 2000 με αντίστοιχη επιβάρυνση των προς διάθεση κερδών.

Επίσης σημειώνεται ότι η απορροφώμενη εταιρία «ΛΕΟΝΑΡΔΟΣ Α.Ε. ΓΡΑΦΙΚΩΝ ΤΕΧΝΩΝ», ελέγχθηκε φορολογικά μέχρι και την χρήση 1999, από το Περιφερειακό Ελεγκτικό Κέντρο (ΠΕΚ) Αθηνών. Έτσι η απορροφώμενη εταιρεία έχει ελεγχθεί για όλες τις φορολογικές της υποχρεώσεις, και ενδεικτικά: Φόρο Εισοδήματος, Φόρο Προστιθέμενης Αξίας, Φόρο Μεγάλης Ακίνητης Περιουσίας, Φόρο Αμοιβών Προσωπικού, Φόρο Αποζημιώσεως Απολυομένων, Φόρο Αμοιβών Μελών Δ.Σ., Φόρο Αμοιβών Τρίτων, Φόρο Ελευθέρων Επαγγελματιών, Φόρο Τόκων, Φόρο Συγκέντρωσης Κεφαλαίων, κ.α., τα δε οικονομικά της στοιχεία κρίθηκαν οριστικά, ειλικρινή και ακριβή. Οι φόροι φορολογικού ελέγχου, τα πρόστιμα και οι προσαυξήσεις της χρήσης 1999 ύψους 3.765.585 δρχ, εξοφλήθηκαν και λογιστικοποιήθηκαν στη χρήση 2000 με αντίστοιχη επιβάρυνση των προς διάθεση κερδών.

Πληροφορίες σχετικά με τις μετοχές και την εισαγωγή τους στο Χρηματιστήριο Αξιών Αθηνών

2.1 ΔΗΜΟΣΙΕΣ ΠΡΟΣΦΟΡΕΣ ΑΓΟΡΑΣ Ή ΑΝΤΑΛΛΑΓΗΣ ΜΕΤΟΧΩΝ

Σημειώνεται ότι στην τελευταία χρήση και την τρέχουσα χρήση δεν έγιναν Δημόσιες Προσφορές τρίτων για τις μετοχές της Εταιρείας.

Επιπλέον σημειώνεται ότι στην τελευταία χρήση και την τρέχουσα χρήση η Εταιρεία δεν έκανε Δημόσιες Προσφορές για τις μετοχές άλλης Εταιρείας.

Πληροφορίες σχετικά με την Εταιρεία

3.1 ΓΕΝΙΚΕΣ ΠΛΗΡΟΦΟΡΙΕΣ

Η PAPERPACK-ΤΣΟΥΚΑΡΙΔΗΣ Ι. Α.Β.Ε.Ε. ιδρύθηκε στις 15 Φεβρουαρίου 1996 (Φ.Ε.Κ. ίδρυσης 779/1996), με την επωνυμία «ΤΣΟΥΚΑΡΙΔΗΣ Ι. Α.Β.Ε.Ε.». Μετά την καταχώρησή της στο Μητρώο Αωνύμων Εταιρειών του Υπουργείου Ανάπτυξης, η Εταιρεία είχε αριθμό μητρώου 35197/01ΔΤ/Β/96/14. Η Εταιρεία προήλθε από τη συγχώνευση των παρακάτω δύο Εταιρειών:

- α) της ΤΣΟΥΚΑΡΙΔΗΣ ΙΩΑΝΝΗΣ Α.Β.Ε.Τ.Ε. η οποία ιδρύθηκε το 1986 για να συνεχίσει τις εργασίες της ΤΣΟΥΚΑΡΙΔΗΣ Ι. & Π. Ο.Ε., που ιδρύθηκε το 1976, αναλαμβάνοντας τις δραστηριότητες της Εταιρείας ΤΣΟΥΚΑΡΙΔΗΣ Π. & ΥΙΟΣ Ο.Ε., ιδρυθείσα το 1970 σαν συνέχεια της ατομικής επιχείρησης ΤΣΟΥΚΑΡΙΔΗΣ ΠΕΤΡΟΣ, που προϋπήρχε από το 1950. Η ΤΣΟΥΚΑΡΙΔΗΣ ΙΩΑΝΝΗΣ Α.Β.Ε.Τ.Ε. είχε ως αντικείμενο εργασιών την παραγωγή εντύπων και διαφόρων τύπων χάρτινων κουτιών (κυτιοποιία).
- β) της ΤΣΟΥΚΑΡΙΔΗΣ ΙΩΑΝΝΗΣ Ε.Π.Ε. που ιδρύθηκε το 1981 και είχε ως αντικείμενο εργασιών την παραγωγή εντύπων και διαφόρων τύπων χάρτινων κουτιών (κυτιοποιία).

Τη 16.02.1999 καταχωρήθηκε στο Μητρώο Αωνύμων Εταιρειών η με αριθμό ΕΜ 192/99 απόφαση της Προϊσταμένης της Δ/σης Α.Ε. & Εμπορίου του Νομαρχιακού Τομέα Ανατολικής Αθήνας με την οποία τροποποιήθηκε η επωνυμία της Εταιρείας σε «ΠΕΪΠΕΡΠΑΚ-ΤΣΟΥΚΑΡΙΔΗΣ Ι. ΑΝΩΝΥΜΟΣ ΒΙΟΤΕΧΝΙΚΗ ΕΤΑΙΡΕΙΑ ΕΚΤΥΠΩΣΕΩΣ ΚΑΙ ΚΥΤΙΟΠΟΙΙΑΣ» και ο διακριτικός της τίτλος σε «PAPERPACK-ΤΣΟΥΚΑΡΙΔΗΣ Ι. Α.Β.Ε.Ε.». Μετά την τροποποίηση της επωνυμίας της Εταιρείας, η Εταιρεία είναι εγγεγραμμένη στο Μητρώο Αωνύμων Εταιρειών του Υπουργείου Ανάπτυξης με αριθμό 35197/01ΑΤ/Β/96/186(98). Η έδρα της Εταιρείας είναι στη Μεταμόρφωση Αττικής επί της οδού Ναυπλίου 10-14, Τ.Κ. 14452, τηλ. 0102846800, σε μισθωμένο ακίνητο. Η διάρκεια της Εταιρείας αρχίζει από την ημερομηνία καταχώρησής της στο Μητρώο Αωνύμων Εταιρειών (15.02.1996) και σύμφωνα με το άρθρο 4 του καταστατικού της λήγει στις 31.12.2050. Επίσης, την 25.07.2001 καταχωρήθηκε στο Μητρώο Αωνύμων Εταιρειών του Υπουργείου Ανάπτυξης η με αριθμό Κ2-9690 απόφαση του Υφυπουργού Ανάπτυξης με την οποία τροποποιήθηκε η επωνυμία της Εταιρείας σε «ΠΕΪΠΕΡΠΑΚ-ΤΣΟΥΚΑΡΙΔΗΣ Ι. ΑΝΩΝΥΜΟΣ ΒΙΟΜΗΧΑΝΙΚΗ ΕΤΑΙΡΕΙΑ ΕΚΤΥΠΩΣΕΩΣ, ΚΥΤΙΟΠΟΙΙΑΣ ΚΑΙ ΕΙΔΩΝ ΧΑΡΤΙΝΗΣ ΣΥΣΚΕΥΑΣΙΑΣ» και ο διακριτικός της τίτλος σε «PAPERPACK-ΤΣΟΥΚΑΡΙΔΗΣ Ι. Α.Β.Ε.Ε.». Μετά την τροποποίηση της επωνυμίας της εταιρείας, η Εταιρεία είναι εγγεγραμμένη στο Μητρώο Αωνύμων Εταιρειών του Υπουργείου Ανάπτυξης με αριθμό 35197/06/Β/96/101.

Σκοπός της Εταιρείας, σύμφωνα με το άρθρο 2 του καταστατικού της είναι ο εξής:

1. Η βιομηχανική παραγωγή τυπογραφικών και λιθογραφικών εργασιών κυτιοποιίας, μηχανογραφικού εντύπου και κάθε είδους συσκευασίας σε χαρτί και χαρτόνι, καθώς και η εμπορία αυτών.
2. Η εκτύπωση περιοδικού τύπου.
3. Η αντιπροσώπευση οίκων εσωτερικού – εξωτερικού βιοτεχνικών/βιομηχανικών προϊόντων σχετικών με το σκοπό της Εταιρείας.
4. Η συμμετοχή σε νεοϊδρυόμενες ή μη επιχειρήσεις τόσο του εσωτερικού όσο και του εξωτερικού, οποιασδήποτε νομικής μορφής του αυτού ή άλλου αντικειμένου.

Η Εταιρεία δραστηριοποιείται στον κλάδο της συμπαγούς χάρτινης συσκευασίας και λειτουργεί ως μια καθιερωμένη μονάδα παραγωγής εντύπων, διαφόρων τύπων κουτιών και άλλων ειδών χάρτινης συσκευασίας. Συνεπώς παράγει κατά παραγγελία κουτιά χάρτινης συσκευασίας ή άλλα είδη χάρτινης συσκευασίας και έντυπα τα οποία χρησιμοποιούνται από άλλες βιομηχανικές ή εμπορικές μονάδες για τη συσκευασία καλλυντικών, τροφίμων, ποτών, τσιγάρων, φαρμακευτικών και άλλων προϊόντων.

Σύμφωνα με το δελτίο της Στατιστικής Ταξινόμησης των Κλάδων Οικονομικής Δραστηριότητας 1991 (ΣΤΑΚΟΔ '91) της Εθνικής Στατιστικής Υπηρεσίας Ελλάδος (ΕΣΥΕ), η PAPERPACK-ΤΣΟΥΚΑΡΙΔΗΣ Ι. Α.Β.Ε.Ε. υπάγεται στην κατηγορία των επιχειρήσεων που δραστηριοποιούνται στην «Κατασκευή κυματοειδούς χαρτιού και χαρτονιού και ειδών συσκευασίας από χαρτί και χαρτόνι» (αριθμ. 21.21).

Η Εταιρεία διαθέτει άδεια λειτουργίας για τις βιομηχανικές της εγκαταστάσεις: α) στη Μεταμόρφωση Αττικής (Εργοστάσιο Α'), η οποία ισχύει για απεριόριστη χρονική διάρκεια (αρ. απόφασης 22604/01, αρ. πρωτ. 23045/4-10-2001 – Νομαρχία Αθηνών, Τομέας Ανατολικής Αττικής) και β) στην Κηφισιά Αττικής (Εργοστάσιο Β'), η οποία ισχύει για απεριόριστη χρονική διάρκεια (αρ. απόφασης 22605/01, αρ. πρωτ. 23046/20.09.01 – Νομαρχία Αθηνών, Τομέας Ανατολικής Αττικής).

3.2 ΙΣΤΟΡΙΚΟ

Η ΠΕΪΠΕΡΠΑΚ-ΤΣΟΥΚΑΡΙΔΗΣ Ι. Α.Β.Ε.Ε. με διακριτικό τίτλο PAPERPACK-ΤΣΟΥΚΑΡΙΔΗΣ Ι. Α.Β.Ε.Ε., όπως ήδη αναφέρθηκε, προήλθε από τη συγχώνευση των Εταιρειών ΤΣΟΥΚΑΡΙΔΗΣ ΙΩΑΝΝΗΣ Α.Β.Ε.Τ.Ε. και ΤΣΟΥΚΑΡΙΔΗΣ ΙΩΑΝΝΗΣ Ε.Π.Ε. Οι εν λόγω Εταιρείες είχαν σαν αντικείμενο την εκτύπωση, κοπή και κόλληση χάρτινων κουτιών συσκευασίας, την εκτύπωση φυλλαδίων και εντύπων και γενικά την παραγωγή αντικειμένων από φύλλα χαρτιού.

Οι εν λόγω Εταιρείες ήταν εγκαταστημένες σε ενοικιαζόμενους και ιδιόκτητους χώρους συνολικής επιφάνειας περίπου 3.000 τ.μ. στην περιοχή του Δήμου Περιστερίου και η παραγωγή τους πραγματοποιείτο κατά κύριο λόγο με εκτυπωτικά, κοπτικά και συμπαρακολλητικά μηχανήματα.

Οι δύο Εταιρείες είχαν αναπτύξει στενή συνεργασία με αλληλοσυμπληρωματικές εργασίες προ της συγχώνευσής τους.

Το 1995 αποφασίσθηκε η συγχώνευση των δύο παραπάνω Εταιρειών για τη δημιουργία μιας ενιαίας Εταιρείας και την περαιτέρω ανάπτυξη αυτής στον κλάδο, μέσω της επίτευξης οικονομικών κλίμακος και της καλύτερης ικανοποίησης της έντονα αυξανόμενης ζήτησης για τα προϊόντα της Εταιρείας. Η νέα Εταιρεία που προέκυψε από τη συγχώνευση αυτή, είναι η PAPERPACK-ΤΣΟΥΚΑΡΙΔΗΣ Ι. Α.Β.Ε.Ε. και δραστηριοποιείται μέχρι σήμερα στον κλάδο των εκτυπώσεων, της κυτιοποιίας και συσκευασίας και γενικότερα των γραφικών τεχνών.

Ειδικότερα η Εταιρεία δραστηριοποιείται στην παραγωγή κουτιών για συσκευασία, τα οποία χρησιμοποιούνται από άλλες βιομηχανικές μονάδες και εμπορικές εταιρείες για τη συσκευασία των προϊόντων τους. Οι εταιρείες που προμηθεύει είναι κυρίως εταιρείες τροφίμων, τσιγάρων, ποτών, φαρμάκων και καλλυντικών. Η Εταιρεία κατέχει σημαντική θέση στον τομέα της χάρτινης συσκευασίας στην Ελλάδα και είναι ευρέως γνωστή για την ποιότητα των υπηρεσιών που προσφέρει στους πελάτες της.

Οι εταιρείες που συγχωνεύτηκαν, καθώς και η νέα Εταιρεία που προέκυψε μετά τη συγχώνευση έχουν πραγματοποιήσει επενδύσεις σε μηχανολογικό εξοπλισμό σύγχρονης τεχνολογίας και έχουν προχωρήσει σε οργανωτική και λειτουργική αναδιάρθρωση κυρίως μετά τη μετεγκατάσταση της νέας Εταιρείας, το 1998, στη νέα έδρα της στη Μεταμόρφωση Αττικής.

Παρακάτω παρουσιάζονται τα σημαντικότερα γεγονότα και οι σταθμοί της Εταιρείας PAPERPACK-ΤΣΟΥΚΑΡΙΔΗΣ Ι. Α.Β.Ε.Ε. που έπαιξαν σημαντικό ρόλο στην έως σήμερα πορεία της:

- Το 1891 ο Γιάγκος Π. Τσουκαρίδης στη Σμύρνη της Μικράς Ασίας ξεκίνησε μια μικρή οικογενειακή τυπογραφική μονάδα με την επωνυμία «Η ΜΕΛΙΣΣΑ».
- Ο ξεριζωμός του 1922 ανάγκασε τους Ιωάννη και Πέτρο Τσουκαρίδη να μεταφέρουν την τυπογραφική τους μονάδα στην Αθήνα στην οδό Σωκράτους 48.
- Το 1947 έγινε εκσυγχρονισμός της μονάδας με νέες τυπογραφικές μηχανές. Το εκτεταμένο αυτό επενδυτικό πρόγραμμα κατέστησε την Εταιρεία ως ένα από τα αρτιότερα τυπογραφεία της μεταπολεμικής εποχής στην Αθήνα.
- Το 1976, υλοποιείται εκτεταμένο επενδυτικό πρόγραμμα σε μηχανολογικό εξοπλισμό και κτιριακές εγκαταστάσεις με τη μεταφορά της δραστηριότητας σε καινούριους χώρους, στη βιομηχανική περιοχή Περιστερίου. Κατόπιν τούτου, δημιουργείται μια πρότυπη καθιερωμένη βιομηχανική μονάδα Γραφικών Τεχνών, Κυτιοποιίας και Συσκευασίας.

- Μέσα στο 1995 δρομολογείται η απόφαση για τη συγχώνευση των Εταιρειών ΤΣΟΥΚΑΡΙΔΗΣ ΙΩΑΝΝΗΣ Α.Β.Ε.Τ.Ε. και ΤΣΟΥΚΑΡΙΔΗΣ ΙΩΑΝΝΗΣ Ε.Π.Ε., συμφερόντων του κου Ιωάννη Τσουκαρίδη, δημιουργώντας έτσι την «ΤΣΟΥΚΑΡΙΔΗΣ Ι. ΑΝΩΝΥΜΟΣ ΒΙΟΤΕΧΝΙΚΗ ΕΤΑΙΡΕΙΑ ΕΚΤΥΠΩΣΕΩΝ ΚΑΙ ΚΥΤΙΟΠΟΙΙΑΣ» (Φ.Ε.Κ. 779/1996). Σύμφωνα με τις διατάξεις του Νόμου 2166/1993, η πρώτη εταιρική χρήση της Εταιρείας αρχίζει σε ημερομηνία προγενέστερη της σύστασής της, δηλαδή στις 01/09/1995.
- Το Σεπτέμβριο του 1997, η Εταιρεία αναλαμβάνει την αποκλειστική αντιπροσωπεία και παραγωγή της MeadWestvaco Group στην Ελλάδα. Η Εταιρεία MeadWestvaco, που εξειδικεύεται στην παραγωγή ολοκληρωμένων γραμμών ομαδικής συσκευασίας (multipacks) για διάφορα είδη προϊόντων, διαθέτει στον πελάτη τη συσκευαστική μηχανή και το υλικό συσκευασίας multipack.
- Τον Ιούνιο του 1998 γίνεται η έναρξη και μετεγκατάσταση της Εταιρείας στη νέα μονάδα παραγωγής στη Μεταμόρφωση Αττικής όπου στεγάζονται και τα γραφεία της Εταιρείας. Το νέο ενοικιαζόμενο διώροφο κτίριο επιφανείας 4.800 τ.μ. αυξάνει τη δυναμικότητα και τη λειτουργικότητα της όλης επιχείρησης.
- Το Φεβρουάριο του 1999 αλλάζει η επωνυμία της Εταιρείας σε ΠΕΪΠΕΡΠΑΚ–ΤΣΟΥΚΑΡΙΔΗΣ Ι. Α.Β.Ε.Ε. με διακριτικό τίτλο PAPERPACK–ΤΣΟΥΚΑΡΙΔΗΣ Ι. Α.Β.Ε.Ε. Την ίδια χρονιά πραγματοποιείται επένδυση σε σύγχρονο μηχανολογικό εξοπλισμό.
- Τον Ιούνιο του 1999 ο ΔΗΜΟΣΙΟΓΡΑΦΙΚΟΣ ΟΡΓΑΝΙΣΜΟΣ ΛΑΜΠΡΑΚΗ Α.Ε. (Δ.Ο.Λ.) αποκτά το 30% των μετόχων της εταιρείας.
- Τον Οκτώβριο του 1999 η Εταιρεία προέβη στην εξαγορά του 99,56% της Εταιρείας «ΛΕΟΝΑΡΔΟΣ ΑΝΩΝΥΜΗ ΕΤΑΙΡΕΙΑ ΓΡΑΦΙΚΩΝ ΤΕΧΝΩΝ» αντί συνολικού τιμήματος 796.480.000 δρχ.
- Τον Οκτώβριο του 2000, η Εταιρεία εισήγαγε τις μετοχές της στην Παράλληλη Αγορά του Χρηματιστηρίου Αξιών Αθηνών.
- Το Νοέμβριο του 2000 η Εταιρεία απέκτησε 37.500 μετοχές της Εταιρείας ΑΦΟΙ ΦΩΚΑ Α.Β.Ε.Ε. έναντι τιμήματος 440.000.000 δρχ. Επιπλέον η Εταιρεία συμμετείχε σε αύξηση Μετοχικού Κεφαλαίου της ΑΦΟΙ ΦΩΚΑ Α.Β.Ε.Ε. μέσω της οποίας απέκτησε επιπλέον 50.000 μετοχές έναντι τιμήματος 380.000.000 δρχ., κατέχοντας συνολικό ποσοστό 35% του Μετοχικού Κεφαλαίου.
- Το Δεκέμβριο του ίδιου έτους υπεγράφη μνημόνιο συνεργασίας μεταξύ της PAPERPACK ΤΣΟΥΚΑΡΙΔΗΣ Ι. Α.Β.Ε.Ε και της FLEXOPACK Α.Ε.Β.Ε.Π. με αντικείμενο την ευρύτερη συνεργασία των δύο Εταιρειών με τη μορφή της συμμετοχής σε νέες εταιρείες που δραστηριοποιούνται στον κλάδο των πλαστικών υλών και στον κλάδο του χαρτιού. Επίσης τον ίδιο μήνα του έτους 2000 η Εταιρεία αποκτά το υπόλοιπο (0,44%) των μετοχών της «ΛΕΟΝΑΡΔΟΣ ΑΝΩΝΥΜΗ ΕΤΑΙΡΕΙΑ ΓΡΑΦΙΚΩΝ ΤΕΧΝΩΝ» αντί του συνολικού τιμήματος των 3.027.541 δρχ., ελέγχοντας πλέον το σύνολο (100%) των μετοχών της θυγατρικής της εταιρείας και με απόφαση των Δ.Σ. των δύο εταιρειών προχωρούν σε συγχώνευση δια απορροφήσεως σύμφωνα με τον Ν.2166/93 και τον Κ.Ν. 2190/1920.
- Το Φεβρουάριο του 2001 υπεγράφη ιδιωτικό συμφωνητικό μεταξύ της Εταιρείας και των μετόχων της Εταιρείας ΑΦΟΙ ΒΛΑΧΟΥ Α.Β.Ε. σύμφωνα με το οποίο η Εταιρεία απέκτησε αρχικά 800 μετοχές, ήτοι ποσοστό 11,26% της εν λόγω Εταιρείας. Επιπλέον η Εταιρεία συμμετείχε σε αύξηση Μετοχικού Κεφαλαίου της ΑΦΟΙ ΒΛΑΧΟΥ Α.Β.Ε. μέσω της οποίας απέκτησε επιπλέον 880 μετοχές, κατέχοντας συνολικά 1.680 μετοχές, ήτοι ποσοστό 21% του Μετοχικού Κεφαλαίου.
- Το Μάιο του 2001 η Εταιρεία απορροφά την κατά 100% πλέον θυγατρική της ΛΕΟΝΑΡΔΟΣ ΑΝΩΝΥΜΗ ΕΤΑΙΡΕΙΑ ΓΡΑΦΙΚΩΝ ΤΕΧΝΩΝ την οποία έχει ενισχύσει σημαντικά με σύγχρονο μηχανολογικό εξοπλισμό και κατακτά την πρώτη θέση στον κλάδο της συμπαγούς χάρτινης συσκευασίας στην Ελλάδα διαθέτοντας δύο εργοστάσια στην Αττική (Μεταμόρφωση και Κηφισιά) συνολικής επιφάνειας 14.000 τ.μ. περίπου.

3.3 ΕΞΕΛΙΞΗ ΜΕΤΟΧΙΚΟΥ ΚΕΦΑΛΑΙΟΥ

Το Μετοχικό Κεφάλαιο της Εταιρείας ανέρχεται συνολικά σε 4.055.000 Ευρώ, διαιρούμενο σε 4.055.000 κοινές ονομαστικές μετοχές ονομαστικής αξίας 1 Ευρώ εκάστη και σχηματίστηκε ως εξής:

1. Το αρχικό Μετοχικό Κεφάλαιο της Εταιρείας κατά την ίδρυσή της (19.02.1996) ορίστηκε σε 190.000.000 δρχ., διαιρούμενο σε 19.000 κοινές ανώνυμες μετοχές ονομαστικής αξίας 10.000 δρχ. εκάστη. Η κάλυψη του Μετοχικού Κεφαλαίου έγινε ως εξής: α) εισφορά εταιρικών κεφαλαίων των δύο συγχωνευόμενων εταιρειών, της ΤΣΟΥΚΑΡΙΔΗΣ ΙΩΑΝΝΗΣ Α.Β.Ε.Τ.Ε. και της ΤΣΟΥΚΑΡΙΔΗΣ ΙΩΑΝΝΗΣ Ε.Π.Ε., σύμφωνα με τις διατάξεις του Ν. 2166/93 ποσού 189.340.000 δρχ. και β) καταβολή μετρητών ποσού 660.000 δρχ. για στρογγυλοποίηση (Φ.Ε.Κ. 779/19.2.1996).
2. Με την από 27.10.97 απόφαση της Έκτακτης Γενικής Συνέλευσης των Μετόχων της Εταιρείας, οι μετοχές της Εταιρείας μετατράπηκαν σε ονομαστικές και το Μετοχικό Κεφάλαιο αυτής αυξήθηκε κατά 310.000.000 δρχ., με καταβολή μετρητών από τους υφιστάμενους μετόχους. Εκδόθηκαν σύμφωνα με τις διατάξεις του Ν. 1892/90 31.000 κοινές ονομαστικές μετοχές, μη μεταβιβάσιμες

για μία δεκαετία, ονομαστικής αξίας 10.000 δρχ. και τιμής έκδοσης 10.000 δρχ. η καθεμία. Η κάλυψη του Μετοχικού Κεφαλαίου πραγματοποιήθηκε με καταβολή μετρητών ποσού 310.000.000 δρχ. (Φ.Ε.Κ. 8235/26.11.1997) Έτσι, το συνολικό Μετοχικό Κεφάλαιο της Εταιρείας ανήλθε σε 500.000.000 δρχ. διαιρούμενο σε 50.000 κοινές ονομαστικές μετοχές, εκ των οποίων οι 31.000 μετοχές είναι μη μεταβιβάσιμες για μία δεκαετία, ονομαστικής αξίας 10.000 δρχ. εκάστη.

3. Με την από 30.6.1998 απόφαση της Γενικής Συνέλευσης των Μετόχων, αυξήθηκε το μετοχικό κεφάλαιο της Εταιρείας κατά 20.000.000 δρχ. Αναλυτικά η αύξηση προήλθε: α) κατά 15.936.403 δρχ. με κεφαλαιοποίηση της διαφοράς αναπροσαρμογής των πάγιων στοιχείων και β) κατά 4.063.597 δρχ. με καταβολή μετρητών από τους υφιστάμενους Μετόχους (Φ.Ε.Κ. 732/10.02.1999). Εκδόθηκαν 2.000 νέες κοινές ονομαστικές μετοχές, ονομαστικής αξίας 10.000 δρχ. και τιμής έκδοσης 10.000 δρχ. η καθεμία. Έτσι, το συνολικό Μετοχικό Κεφάλαιο της Εταιρείας ανήλθε σε 520.000.000 δρχ., διαιρούμενο σε 52.000 κοινές ονομαστικές μετοχές, εκ των οποίων οι 31.000 μετοχές είναι μη μεταβιβάσιμες για μία δεκαετία, με ονομαστική αξία 10.000 δρχ. εκάστη.
4. Με την από 1.2.1999 απόφαση της Έκτακτης Γενικής Συνέλευσης των Μετόχων, αυξήθηκε το Μετοχικό Κεφάλαιο της Εταιρείας κατά 180.000.000 δρχ. Η κάλυψη του Μετοχικού Κεφαλαίου πραγματοποιήθηκε εξ ολοκλήρου με καταβολή μετρητών από τους υφιστάμενους Μετόχους, σε ποσοστό ανάλογα της συμμετοχής καθενός στο Μετοχικό Κεφάλαιο. Εκδόθηκαν 18.000 κοινές ονομαστικές μετοχές και μη μεταβιβάσιμες για μια δεκαετία σύμφωνα με τις διατάξεις του Ν. 2601/98, ονομαστικής αξίας 10.000 δρχ. και τιμής έκδοσης 10.000 δρχ. η καθεμία (Φ.Ε.Κ. 1017/23.2.1999). Έτσι, το συνολικό Μετοχικό Κεφάλαιο της Εταιρείας ανήλθε σε 700.000.000 δρχ., διαιρούμενο σε 70.000 κοινές ονομαστικές μετοχές, ονομαστικής αξίας 10.000 δρχ., εκ των οποίων οι 49.000 μετοχές είναι μη μεταβιβάσιμες για μία δεκαετία, εκ των οποίων οι 31.000 μετοχές με απόφαση της Έκτακτης Γενικής Συνέλευσης των Μετόχων τις 27.10.1997, σύμφωνα με τις διατάξεις του Ν. 1892/90 και οι 18.000 μετοχές με απόφαση της Έκτακτης Γενικής Συνέλευσης των Μετόχων τις 1.2.1999, σύμφωνα με τις διατάξεις του Ν. 2601/98.
5. Η Έκτακτη Γενική Συνέλευση των Μετόχων της Εταιρείας της 5.7.2000 (Φ.Ε.Κ. 9069/03.10.2000) αποφάσισε τη μείωση της ονομαστικής αξίας των μετοχών της Εταιρείας από 10.000 δρχ. σε 200 δρχ., με αντίστοιχη αύξηση του αριθμού των μετοχών (split) από 70.000 σε 3.500.000 κοινές ονομαστικές και την αύξηση του Μετοχικού της Κεφαλαίου κατά 111.000.000 δρχ. με την έκδοση 555.000 νέων κοινών ονομαστικών μετοχών ονομαστικής αξίας 200 δρχ. εκάστη και τιμής διαθέσεως υπέρ το άρτιο.
6. Με απόφαση της Τακτικής Γενικής Συνέλευσης των Μετόχων της 29.06.2001 (Φ.Ε.Κ. 6506/26.07.2001) αυξήθηκε η ονομαστική αξία των μετοχών της Εταιρείας από 200 δρχ. σε 340,75 δρχ., με κεφαλαιοποίηση μέρους του αποθεματικού εξ εκδόσεως μετοχών υπέρ το άρτιο που εμφανίζεται στο λογαριασμό 41,00, ποσού 570.741.250 δρχ. Έτσι το Μετοχικό Κεφάλαιο έγινε 1.381.741.250 δρχ., διαιρούμενο σε 4.055.000 κοινές ονομαστικές μετοχές, ονομαστικής αξίας 340,75 δρχ. Με την ίδια απόφαση της Τακτικής Γενικής Συνέλευσης των Μετόχων το Μετοχικό Κεφάλαιο και η ονομαστική αξία της μετοχής μετατράπηκε σε Ευρώ και ακολούθως το Μετοχικό Κεφάλαιο της Εταιρείας ανήλθε σε 4.055.000 Ευρώ διαιρούμενο σε 4.055.000 κοινές ονομαστικές μετοχές, ονομαστικής αξίας 1 Ευρώ εκάστη.

3.4 ΚΑΤΑΣΤΑΤΙΚΟΙ ΟΡΟΙ ΜΕΤΑΒΟΛΗΣ ΤΟΥ ΚΕΦΑΛΑΙΟΥ

Αύξηση του Μετοχικού Κεφαλαίου της Εταιρείας γίνεται με απόφαση της Γενικής Συνέλευσης ή του Διοικητικού Συμβουλίου, κατά το άρθρο 13 του Κ.Ν.2190/1920 ή τις εκάστοτε ισχύουσες διατάξεις.

3.5 ΜΕΤΟΧΟΙ – ΜΕΤΟΧΙΚΗ ΣΥΝΘΕΣΗ

Το Μετοχικό Κεφάλαιο της Εταιρείας στις 31.12.2001 ανερχόταν σε 4.055.000 Ευρώ (1.381.741.250 δρχ.) διαιρούμενο σε 4.055.000 κοινές ονομαστικές μετοχές ονομαστικής αξίας 1 Ευρώ (340,75 δρχ.) εκάστη. Η μετοχική σύνθεση της Εταιρείας έχει ως ακολούθως:

ΜΕΤΟΧΟΣ	ΑΡΙΘΜΟΣ ΜΕΤΟΧΩΝ	%
Ιωάννης Τσουκαρίδης του Πέτρου	2.029.800	50,06%
Δημοσιογραφικός Οργανισμός Λαμπράκη Α.Ε.	1.421.090	35,05%
Βεατρίκη συζ. Ιωάννου Τσουκαρίδη	156.270	3,85%
Επενδυτικό Κοινό	447.840	11,04%
ΣΥΝΟΛΟ	4.055.000	100,00%

Δεν υπάρχει κανείς Μέτοχος, που να γνωρίζει η Εταιρεία, πέραν αυτών που αναφέρονται παραπάνω, που να κατέχει πάνω από το 3% του Μετοχικού Κεφαλαίου της. Επιπλέον, εκτός από τους κ.κ. Ιωάννη Τσουκαρίδη και Βεατρίκη σύζ. Ιωάννη Τσουκαρίδη δεν υπάρχει άλλο μέλος του Δ.Σ. της Εταιρείας ή/και Διευθυντικό Στέλεχος το οποίο να κατέχει μετοχές σε ποσοστό μεγαλύτερο ή ίσο του 0,2% του συνόλου των μετοχών της Εταιρείας.

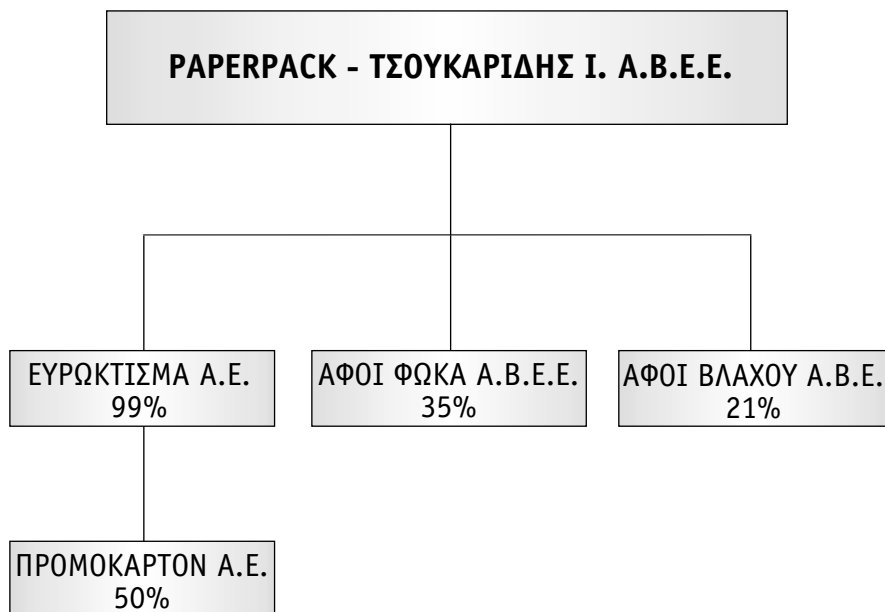
Σημειώνεται ότι η Εταιρεία των 31/12/2001 κατείχε 94.910 ίδιες μετοχές βάσει της από 23.2.2001 Απόφασης της Έκτακτης Γενικής Συνέλευσης των μετόχων της Εταιρείας, για αγορά ιδίων μετοχών έως το 5% των μετοχών της εταιρείας εντός 18 μηνών από την λήψη της απόφασης.

Στο ακόλουθο διάγραμμα παρουσιάζεται η διάρθρωση του Ομίλου Δημοσιογραφικού Οργανισμού Λαμπράκη, κυρίου μετόχου της Εταιρείας, όπως έχει διαμορφωθεί σήμερα:



3.6 ΟΜΙΛΟΣ

Η Εταιρεία ηγείται ενός Ομίλου εταιρειών, στον κλάδο των ακινήτων, της βιομηχανικής παραγωγής χάρτινης συσκευασίας, της παραγωγής και εμπορίας ειδών συσκευασίας χάρτινων προθηκών και άλλων. Διάγραμμα του Ομίλου PAPERPACK ΤΣΟΥΚΑΡΙΔΗΣ Ι. Α.Β.Ε.Ε. παρατίθεται παρακάτω:



Σημειώσεις:

Η θυγατρική Εταιρεία κατά 100% ΛΕΟΝΑΡΔΟΣ Α.Ε. απορροφήθηκε πλήρως από τη μητρική Εταιρεία PAPERPACK-ΤΣΟΥΚΑΡΙΔΗΣ Ι. Α.Β.Ε.Ε. σύμφωνα με την από 16.05.2001 (αρ. πρωτ.Κ2-5871) απόφαση του Υπουργείου Ανάπτυξης.

Η συμμετοχή στην Εταιρεία ΑΦΟΙ ΒΛΑΧΟΥ Α.Β.Ε. κατά 21%, πραγματοποιήθηκε εντός του 2001.

3.7 ΣΥΜΜΕΤΟΧΕΣ ΑΝΩ ΤΟΥ 50%

Στον ακόλουθο πίνακα παρατίθενται οι Εταιρείες στις οποίες η PAPERPACK-ΤΣΟΥΚΑΡΙΔΗΣ Ι. Α.Β.Ε.Ε. συμμετέχει, άμεσα ή έμμεσα, κατά ποσοστό ανώτερο του 50%, στο Μετοχικό τους Κεφάλαιο, τα ίδια κεφάλαιά τους, ο αριθμός, η λογιστική αξία και ονομαστική αξία των μετοχών τις οποίες έχει αποκτήσει και διατηρεί σε χαρτοφυλάκιο η Εταιρεία.

σε Ευρώ	ΜΕΤΟΧΙΚΟ ΚΕΦΑΛΑΙΟ 31.12.2001	ΠΟΣΟΣΤΟ ΣΥΜΜΕΤΟΧΗΣ ΤΗΣ PAPERPACK	ΜΕΤΟΧΕΣ ΠΟΥ ΚΑΤΕΧΕΙ Η ΕΤΑΙΡΕΙΑ	ΟΝΟΜΑΣΤΙΚΗ ΑΞΙΑ ΜΕΤΟΧΗΣ	ΙΔΙΑ ΚΕΦΑΛΑΙΑ 31.12.2001	ΛΟΓΙΣΤΙΚΗ ΑΞΙΑ ΣΥΜΜΕΤΟΧΗΣ
ΕΥΡΩΚΤΙΣΜΑ	1.500.000	99,0%	49.500	30	1.461.000	1.445.785

Πληροφορίες σχετικά με τη δραστηριότητα της Εταιρείας

4.1 ΚΥΡΙΕΣ ΔΡΑΣΤΗΡΙΟΤΗΤΕΣ ΤΗΣ ΕΤΑΙΡΕΙΑΣ ΚΑΙ ΤΩΝ ΣΥΝΔΕΔΕΜΕΝΩΝ ΕΤΑΙΡΕΙΩΝ

4.1.1 ΚΥΡΙΟΙ ΤΟΜΕΙΣ ΔΡΑΣΤΗΡΙΟΤΗΤΑΣ

- **PAPERPACK–ΤΣΟΥΚΑΡΙΔΗΣ Ι. Α.Β.Ε.Ε.**

Η PAPERPACK–ΤΣΟΥΚΑΡΙΔΗΣ Ι. Α.Β.Ε.Ε. δραστηριοποιείται στον κλάδο εκτυπώσεων, κυτιοποιίας και χάρτινης συσκευασίας. Η Εταιρεία λειτουργεί σαν μια καθετοποιημένη μονάδα, με σκοπό την τροφοδοσία βιομηχανικών και εμπορικών μονάδων με έντυπα και χάρτινα κουτιά συσκευασίας (κυρίως καλλυντικών, τροφίμων, ποτών, τσιγάρων και φαρμάκων). Η Εταιρεία πραγματοποιεί ακόμα λιθογραφικές εκτυπώσεις εντύπων και ετικετών και δραστηριοποιείται στον κλάδο της ομαδικής συσκευασίας (multipacks).

Πιο αναλυτικά, η Εταιρεία εκτυπώνει και παράγει κουτιά συσκευασίας με εξειδικευμένες απαιτήσεις ποιότητας, όσον αφορά στις πρώτες ύλες και την επεξεργασία. Ακόμα, η Εταιρεία σχεδιάζει και εκτυπώνει κάθε είδους έντυπα με τελειότατου τύπου μηχανές offset φύλλου 5χρωμες και 6χρωμες. Τέλος, η Εταιρεία μέσω της αποκλειστικής αντιπροσωπείας και παραγωγής της MeadWestvaco Group στην Ελλάδα ειδικεύεται στην παραγωγή και διάθεση ολοκληρωμένων γραμμών ομαδικής συσκευασίας (multipacks).

- **ΟΜΙΛΟΣ PAPERPACK–ΤΣΟΥΚΑΡΙΔΗΣ Ι. Α.Β.Ε.Ε.**

Οι δραστηριότητες των Εταιρειών του Ομίλου PAPERPACK–ΤΣΟΥΚΑΡΙΔΗΣ Ι. Α.Β.Ε.Ε. που περιλαμβάνονται στην ενοποίηση της χρήσης 2001 αναλύονται ως εξής:

- Η ΕΥΡΩΚΤΙΣΜΑ Α.Ε. δραστηριοποιείται στην παροχή κάθε είδους υπηρεσίας σε σχέση με ακίνητα, όπως αγορά, πώληση, εκμετάλλευση, μεσετεία κλπ. καθώς και να συμμετέχει σε υπάρχουσες και νεοϊδρυόμενες Εταιρείες.
- Η PROMOCARTON Α.Ε. δραστηριοποιείται στο σχεδιασμό και την εμπορία στηριγμάτων, εκθετηρίων, προθηκών χάρτινων και άλλων κλπ.
- Η ΑΦΟΙ ΦΩΚΑ Α.Β.Ε.Ε. ασχολείται με την παραγωγή και την εμπορία ειδών χάρτινης συσκευασίας και λοιπών συναφών. Συγκεκριμένα, παράγει κυρίως χάρτινα κουτιά και χάρτινες σακούλες για λογαριασμό ζαχαροπλαστείων, αρτοποιείων, εστιατορίων κλπ.

4.1.2 ΠΡΟΪΟΝΤΑ ΚΑΙ ΠΑΡΑΓΩΓΗ

Η PAPERPACK–ΤΣΟΥΚΑΡΙΔΗΣ Ι. Α.Β.Ε.Ε. είναι τροφοδοτική μονάδα άλλων επιχειρήσεων, ιδιωτικών ή δημόσιων, δεν παράγει δηλαδή τυποποιημένα δικά της προϊόντα, αλλά προσαρμόζεται και ικανοποιεί τις απαιτήσεις των πελατών της. Εν προκειμένω, οι εφαρμογές της Εταιρείας είναι απεριόριστες σε αριθμό και σε τομείς και είναι πρακτικά αδύνατη η απαρίθμηση όλων των παρα-

γόμενων ειδών της. Για το λόγο αυτόν, αναφέρονται στη συνέχεια ορισμένοι τομείς, στους οποίους κατά κύριο λόγο απευθύνεται η PAPERPACK-ΤΣΟΥΚΑΡΙΔΗΣ Ι. Α.Β.Ε.Ε., ώστε να καταστεί εφικτός ο σχηματισμός εικόνας για τη δραστηριότητα της Εταιρείας.

- **Κουτιά Καλλυντικών:** Εκτύπωση και παραγωγή κουτιών συσκευασίας καλλυντικών με υψηλές απαιτήσεις όσον αφορά στην ποιότητα των πρώτων υλών και στην επεξεργασία με τη χρήση σύγχρονων μεθόδων, όπως είναι η τοπική πλαστικοποίηση, η χρυσοτυπία και η αναγλυφοτυπία.
- **Κουτιά Τροφίμων:** Δυνατότητα κατασκευής κουτιών τροφίμων και γαλακτομικών προϊόντων σε λιπάντεχα και υδράντεχα χαρτόνια. Για τις εφαρμογές αυτές χρησιμοποιούνται ειδικά μελάνια και βερνίκια, κατάλληλα για τρόφιμα.
- **Κουτιά Τσιγάρων:** Η Εταιρεία ειδικεύεται στην παραγωγή μαλακών και σκληρών πακέτων συσκευασίας τσιγάρων. Στις προδιαγραφές των προϊόντων αυτών αναφέρονται η απόλυτη σταθερότητα των χρωμάτων και η άριστη κοπή σε σύγχρονες κοπτικές-καθαριστικές-ντανιστικές μηχανές.
- **Κουτιά Φαρμακευτικών Προϊόντων:** Η Εταιρεία έχει μακρά παράδοση στην παραγωγή φαρμακευτικών κουτιών. Κατά την παραγωγική διαδικασία των κουτιών φαρμακευτικών προϊόντων, εφαρμόζεται αυτόματος έλεγχος της ποιότητας και ταυτότητα κάθε κουτιού κατά τη συσκευασία και τα μη συμμορφούμενα κουτιά απορρίπτονται κατά τη συγκόλλησή τους.
- **Έντυπα:** Η Εταιρεία έχει τη δυνατότητα σχεδιασμού και εκτύπωσης κάθε είδους εντύπου με σύγχρονες μηχανές offset φύλλου 5χρωμες και 6χρωμες. Οι εκτυπώσεις αυτές τελειοποιούνται με βερνίκια νερού, UV και πλαστικοποιήσεις τοπικές ή ολικές.
- **Multipacks** (ομαδική συσκευασία): Η Εταιρεία PAPERPACK-ΤΣΟΥΚΑΡΙΔΗΣ Ι. Α.Β.Ε.Ε. ανέλαβε από το Σεπτέμβριο 1997 την αποκλειστική αντιπροσώπευση και παραγωγή της MeadWestvaco Group στην Ελλάδα. Η Εταιρεία MeadWestvaco έχει την έδρα της στις Η.Π.Α. και ειδικεύεται στην παραγωγή και διάθεση ολοκληρωμένων γραμμών ομαδικής συσκευασίας (multipacks) για διάφορα είδη προϊόντων. Πιο συγκεκριμένα, η Εταιρεία διαθέτει προς τους πελάτες της την κατάλληλη συσκευαστική μηχανή και το υλικό συσκευασίας multipack. Η συσκευασία multipack συντελεί σημαντικά στην προώθηση καταναλωτικών προϊόντων, τόσο λόγω της βελτίωσης της εικόνας του προϊόντος προς τον καταναλωτή όσο και λόγω ασφαλούς και εύκολης μεταφοράς των προϊόντων που είναι συσκευασμένα σε μορφή multipack.

4.2 ΚΥΡΙΕΣ ΕΓΚΑΤΑΣΤΑΣΕΙΣ – ΑΚΙΝΗΤΗ ΠΕΡΙΟΥΣΙΑ

Ι. ΙΔΙΟΚΤΗΤΑ ΑΚΙΝΗΤΑ

Η ακίνητη περιουσία της Εταιρείας αποτελείται από μια οριζόντια ιδιοκτησία και ειδικότερα τον πρώτο πάνω από τον ισόγειο όροφο διώροφης οικοδομής που βρίσκεται στη διασταύρωση των οδών Μεθυαρίου και Οικονομίδου, χτισμένη σε οικόπεδο εντός του εγκεκριμένου σχεδίου του Δήμου Περιστερίου στη θέση «Μαράλιο» ή «Κουνέα» της περιφέρειας Κολοκυνθούς στο υπ' αριθμ. 6α οικοδομικό τετράγωνο (Οικονομίδου 17 – 19, τ.κ. 121 32). Η πιο πάνω οριζόντια ιδιοκτησία έχει επιφάνεια 470 τ.μ., ανεξάρτητη είσοδο (κλιμακοστάσιο) από τον ισόγειο όροφο του κτιρίου και ποσοστό συνιδιοκτησίας 250/1000 στο οικόπεδο.

Σημειώνεται πως η Εταιρεία εκμισθώνει σε τρίτους τον προαναφερθέντα χώρο ιδιοκτησίας της ως ακολούθως:

ΙΔΙΟΚΤΗΤΕΣ ΕΓΚΑΤΑΣΤΑΣΕΙΣ						
ΤΟΠΟΘΕΣΙΑ	ΔΙΕΥΘΥΝΣΗ	ΧΡΗΣΗ	ΜΙΣΘΩΤΗΣ	ΜΗΝΙΑΙΟ ΜΙΣΘΩΜΑ	ΛΗΞΗ ΜΙΣΘΩΣΗΣ	ΕΜΒΑΔΟΝ (m ²)
Περιστερί	Οικονομίδου 17-19	Γραφεία Βιοτεχνία Κοπτικής	Χανάς Ιωάννης (ατομική Εταιρεία)	2.068 Ευρώ*	29.02.2008	470

*Αναπροσαρμοζόμενο κάθε μισθωτικό έτος κατά ποσοστό ίσο με το 100% του πληθωρισμού του προηγούμενου έτους συν 2 επιπλέον μονάδες επί του εκάστοτε καταβαλλόμενου μισθώματος

II. ΕΝΟΙΚΙΑΖΟΜΕΝΑ ΑΚΙΝΗΤΑ

Τα παρακάτω αποτελούν τις βασικές ενοικιαζόμενες εγκαταστάσεις της Εταιρείας:

- **Μεταμόρφωση Αττικής**
Ναυπλίου 10 – 14: Έδρα της Εταιρείας, Γραφεία – Εργοστάσιο Α', συνολικής κάλυψης 4.800 τ.μ.
- **Κηφισιά**
Βιλτανιώτη 24: Γραφεία - Εργοστάσιο Β', συνολικής κάλυψης 6.750 τ.μ.

Ειδικότερα, οι ενοικιαζόμενες κτιριακές εγκαταστάσεις της Εταιρείας καταλαμβάνουν συνολική έκταση 11.550 τ.μ. και χρησιμοποιούνται όπως αναλύονται και στον παρακάτω πίνακα:

ΕΝΟΙΚΙΑΖΟΜΕΝΕΣ ΕΓΚΑΤΑΣΤΑΣΕΙΣ					
ΤΟΠΟΘΕΣΙΑ	ΧΡΗΣΗ	ΕΚΜΙΣΘΩΤΗΣ	ΜΗΝΙΑΙΟ ΜΙΣΘΩΜΑ	ΛΗΞΗ ΜΙΣΘΩΣΗΣ	ΕΜΒΑΔΟΝ (m²)
Μεταμόρφωση Αττικής	Έδρα-Γραφεία	Αναστάσιος Ράπτης			
	Εργοστάσιο Α	Σταματίνα Ράπτη			
		Κων/να Ράπτη			
		Ευθυμία Ράπτη			
		Σωτηρία Ράπτη	14.186,02 Ευρώ	1.11.2006	4.800
Κηφισιά	Εργοστάσιο Β	ΛΕΟ Α.Ε.	16.140,87 Ευρώ	30.09.2004	6.750

Επιπλέον η Εταιρεία υπεκμισθώνει μέρος των γραφείων της στη Μεταμόρφωση Αττικής στις Εταιρείες PROMOCARTON Α.Ε. και ΜΑΡΙΑΝΝΑ ΤΣΕΚΟΥ & ΣΙΑ Ε.Ε., όπως παρουσιάζεται αναλυτικά στον πίνακα που ακολουθεί:

ΥΠΕΚΜΙΣΘΩΣΕΙΣ ΕΝΟΙΚΙΑΖΟΜΕΝΩΝ ΕΓΚΑΤΑΣΤΑΣΕΩΝ					
ΤΟΠΟΘΕΣΙΑ	ΧΡΗΣΗ	ΜΙΣΘΩΤΗΣ	ΜΗΝΙΑΙΟ ΜΙΣΘΩΜΑ	ΛΗΞΗ ΜΙΣΘΩΣΗΣ	ΕΜΒΑΔΟΝ (m²)
Μεταμόρφωση Αττικής	Γραφεία Αποθήκη	Promocarton Α.Ε.	440,20 Ευρώ	01.11.2006	40
		Promocarton Α.Ε.		01.11.2006	50
Μεταμόρφωση Αττικής	Γραφεία	Μαριάννα Τσέκου & Σία Ε.Ε.	616,29 Ευρώ	01.11.2006	140

Σημειώνεται ότι η Εταιρεία ΕΥΡΩΚΤΙΣΜΑ Α.Ε. διαθέτει ακίνητο διατηρητέο διαμέρισμα στο Γαλαξείδι Φωκίδος, έκτασης 64τ.μ.

Τα κυριότερα ακίνητα της ΑΦΟΙ ΦΩΚΑ Α.Β.Ε.Ε. έχουν ως ακολούθως:

1. Οικόπεδο συνολικής έκτασης 1.528 τ.μ., στον Ασπρόπυργο Αττικής, εκ των οποίων 897 τ.μ. είναι καλυπτόμενη επιφάνεια.
2. Αποθήκη 733 τ.μ., βρισκόμενη σε έκταση στον Ασπρόπυργο που ανήκει στους υφιστάμενους Μετόχους της ΑΦΟΙ ΦΩΚΑ Α.Β.Ε.Ε. πλην της PAPERPACK-ΤΣΟΥΚΑΡΙΔΗΣ Ι. Α.Β.Ε.Ε.

4.2.1 ΕΓΓΥΗΣΕΙΣ

Δεν υφίστανται εγγύσεις της Εταιρείας προς τρίτους.

4.2.2 ΕΜΠΡΑΓΜΑΤΑ ΒΑΡΗ

Επί των προαναφερθέντων πάγιων περιουσιακών στοιχείων της Εταιρείας (γηπέδων – οικοπέδων και κτιρίων) δεν υφίστανται προσημειώσεις, υποθήκες, ή άλλα βάρη.

4.3 ΚΥΚΛΟΣ ΕΡΓΑΣΙΩΝ - ΓΕΩΓΡΑΦΙΚΕΣ ΠΕΡΙΟΧΕΣ

Ο πίνακας που ακολουθεί παρουσιάζει την εξέλιξη του κύκλου εργασιών της Εταιρείας ανά δραστηριότητα κατά την διετία 2001 - 2000:

ΕΞΕΛΙΞΗ ΚΥΚΛΟΥ ΕΡΓΑΣΙΩΝ ΑΝΑ ΔΡΑΣΤΗΡΙΟΤΗΤΑ 2001-2000								
ΚΥΚΛΟΣ ΕΡΓΑΣΙΩΝ	εκατ. δρχ. 2001	%	εκατ. δρχ. 2000	%	χιλ. Ευρώ 2001	%	χιλ. Ευρώ 2000	%
Κύκλος Εργασιών Εσωτερικού								
Βιομηχανική	3.548	77,0%	3.599	83,5%	10.412,3	77,0%	10.562,0	33,5%
Εμπορική	0	0,00%	156	3,6%	0,0	0,0%	458,0	3,6%
Παροχή Υπηρεσιών	205	4,4%	173	4,0%	601,6	4,4%	508,0	4,0%
Σύνολο Κύκλου Εργασιών Εσωτερικού	3.753	81,4%	3.928	91,1%	11.013,9	81,4%	11.528,0	91,1%
Κύκλος Εργασιών Εξωτερικού								
Βιομηχανική	855	18,6%	340	7,9%	2.509,2	18,6%	998,0	7,9%
Εμπορική	0	0,0%	24	0,6%	0	0,0%	70,0	0,6%
Παροχή Υπηρεσιών	0	0,0%	18	0,4%	0	0,0%	53,0	0,4%
Σύνολο Κύκλου Εργασιών Εξωτερικού	855	18,6%	382	8,9%	2.509,2	18,6%	1.121,0	8,9%
ΓΕΝΙΚΟ ΣΥΝΟΛΟ ΚΥΚΛΟΥ	4.608	100%	4.310	100%	13.523,1	100%	12.649,0	100%

Σημειώνεται ότι η μετατροπή των οικονομικών μεγεθών από δρχ. σε Ευρώ (€) έχει γίνει βάσει της ακόλουθης επίσημης συναλλαγματικής ισοτιμίας: 1 Ευρώ = 340,75 δρχ. Επίσης σημειώνεται ότι τα μεγέθη του έτους 2000 αναπροσαρμόστηκαν για λόγους συγκρισιμότητας λόγω της απορροφήσης της «ΛΕΟΝΑΡΔΟΣ ΑΝΩΝΥΜΗ ΕΤΑΙΡΕΙΑ ΓΡΑΦΙΚΩΝ ΤΕΧΝΩΝ».

Στον πίνακα που ακολουθεί παρουσιάζεται η εξέλιξη του ενοποιημένου κύκλου εργασιών της Εταιρείας ανά δραστηριότητα κατά τη διετία 2001 - 2000:

ΕΞΕΛΙΞΗ ΚΥΚΛΟΥ ΕΡΓΑΣΙΩΝ ΑΝΑ ΔΡΑΣΤΗΡΙΟΤΗΤΑ 2001-2000								
ΚΥΚΛΟΣ ΕΡΓΑΣΙΩΝ	εκατ. δρχ. 2001	%	εκατ. δρχ. 2000	%	χιλ. Ευρώ 2001	%	χιλ. Ευρώ 2000	%
Κύκλος Εργασιών Εσωτερικού								
Βιομηχανική Δραστηριότητα	4.857	78,7%	4.532	78,7%	14.254,0	78,7%	13.300,0	78,7%
Εμπορική Δραστηριότητα	205	3,3%	377	6,5%	602,0	3,3%	1.106,0	6,5%
Παροχή Υπηρεσιών (φασόν)	222	3,6%	438	7,6%	651,0	3,6%	1.285,0	7,6%
Σύνολο Κύκλου Εργασιών Εσωτερικού	5.284	85,6%	5.347	92,8%	15.507,0	85,6%	15.692,0	92,8%
Κύκλος Εργασιών Εξωτερικού								
Βιομηχανική Δραστηριότητα	890	14,4%	368	6,4%	2.612,0	14,4%	1.080,0	6,4%
Εμπορική Δραστηριότητα	0	0,0%	24	0,4%	0,0	0,0%	70,0	0,4%
Παροχή Υπηρεσιών (φασόν)	0	0,0%	18	0,4%	0,0	0,0%	53,0	0,4%
Σύνολο Κύκλου Εργασιών Εξωτερικού	890	14,4%	410	7,2%	2.612,0	14,4%	1.203,0	7,2%
ΓΕΝΙΚΟ ΣΥΝΟΛΟ ΚΥΚΛΟΥ ΕΡΓΑΣΙΩΝ	6.174	100%	5.757	100%	18.119,0	100%	16.895,0	100%

Η βιομηχανική δραστηριότητα αφορά στην παραγωγή από την Εταιρεία κουτιών, εντύπων και διαφημιστικού υλικού. Αντίστοιχα, η εμπορική δραστηριότητα αφορά στην αγορά και απευθείας μεταπώληση (χωρίς καμία επεξεργασία από μέρους της Εταιρείας) εντύπων και αφισών. Σημειώνεται ότι η εμπορική δραστηριότητα της Εταιρείας αφορά αποκλειστικώς χονδρικές πωλήσεις. Τέλος, η παροχή υπηρεσιών αφορά στην παραγωγή κουτιών, εντύπων και διαφημιστικών υλικών με α' ύλες τρίτων (φασόν).

Η Εταιρεία διαθέτει τα προϊόντα της στο εσωτερικό και στις αγορές του εξωτερικού. Στον παρακάτω πίνακα παρουσιάζεται η ανάλυση των πωλήσεων της Εταιρείας ανά γεωγραφική περιοχή για τη χρήση 2001.

ΧΩΡΑ - ΠΕΡΙΟΧΗ	ΠΩΛΗΣΕΙΣ σε εκατ. δρχ.	ΠΩΛΗΣΕΙΣ σε χιλ. Ευρώ
Αζερμπαϊτζάν	447,0	1.311,8
Ιταλία	267,0	783,6
Τουρκία	92,0	270,0
Κύπρος	77,0	226,0
Ρουμανία	12,0	35,2
Βουλγαρία	5,5	16,1
Αγγλία	2,5	7,3
Αττική	3.109,0	9.124,0
Θεσσαλονίκη	234,0	686,7
Λοιποί (Εσωτερικού)	362,0	1.062,4
ΣΥΝΟΛΟ	4.608,0	13.523,1

Όσον αφορά το δίκτυο πωλήσεων της Εταιρείας στο εξωτερικό, η Εταιρεία έχει συνάψει δύο συμβάσεις αντιπροσώπευσης:

- σύμβαση αποκλειστικής αντιπροσώπευσής της με γραφείο αντιπροσωπείας (MARCO PERGREFFI) στην Ιταλία καθώς και
- σύμβαση αντιπροσώπευσης με συνεργάτη/υπεργολάβο (ARSO POLANSKI) στην Πολωνία.

4.4 ΕΠΙΔΙΚΕΣ ΥΠΟΘΕΣΕΙΣ

Δεν εκκρεμούν σε βάρος της Εταιρείας δικαστικές διαφορές ή διαιτησίες οι οποίες θα μπορούσαν να έχουν σημαντικές επιπτώσεις στην οικονομική της κατάσταση.

4.5 ΜΕΣΟΣ ΟΡΟΣ ΠΡΟΣΩΠΙΚΟΥ

Η αριθμητική εξέλιξη του μέσου όρου προσωπικού της Εταιρείας κατά τα δύο τελευταία χρόνια, όπως αυτή παρουσιάζεται στα προσαρτήματα, είναι η εξής:

PAPERPACK-ΤΣΟΥΚΑΡΙΔΗΣ Ι. Α.Β.Ε.Ε.

	2001	2000
Διοικητικό (υπαλληλικό) προσωπικό	41	35
Εργατοτεχνικό προσωπικό	92	101
ΣΥΝΟΛΟ ΠΡΟΣΩΠΙΚΟΥ	133	136

Τα στοιχεία του έτους 2000 της Εταιρείας αναπροσαρμόστηκαν λόγω της απορρόφησης της «ΛΕΟΝΑΡΔΟΣ ΑΝΩΝΥΜΗ ΕΤΑΙΡΕΙΑ ΓΡΑΦΙΚΩΝ ΤΕΧΝΩΝ».

ΟΜΙΛΟΣ PAPERPACK-ΤΣΟΥΚΑΡΙΔΗΣ Ι. Α.Β.Ε.Ε.

Ο μέσος αριθμός του προσωπικού που ασχολήθηκε στον όμιλο κατά τη διάρκεια των δύο τελευταίων χρήσεων, ανά δραστηριότητα, αναλύεται στον πίνακα που ακολουθεί:

	2001	2000
Διοικητικό (υπαλληλικό) προσωπικό	59	51
Εργατοτεχνικό προσωπικό	136	143
ΣΥΝΟΛΟ ΠΡΟΣΩΠΙΚΟΥ	195	194

4.6 ΕΠΕΝΔΥΣΕΙΣ 2001

Η Εταιρεία, από την ίδρυσή της, πραγματοποιεί σημαντικές επενδύσεις κάθε χρόνο προκειμένου να αυξήσει και να διατηρήσει την ανταγωνιστικότητά της. Ο ακόλουθος πίνακας παρουσιάζει τις πραγματοποιηθείσες καθαρές επενδύσεις (προσθήκες μείον μειώσεις κάθε χρήσεως) κατά την τελευταία διετία:

	2001 (σε εκατ. δρχ.)	2000 (σε εκατ. δρχ.)	ΣΥΝΟΛΟ 2ετίας	2001 (σε χιλ. Ευρώ)	2000 (σε χιλ. Ευρώ)
Ασώματες ακινητοποιήσεις	717	0	717	2.104	0
Ενσώματες ακινητοποιήσεις					
Γήπεδα-Οικόπεδα	0	0	0	0	0
Κτίρια & Τεχνικά	12	30	42	35	88
Μηχανήματα - τεχνικές εγκ/σεις & εξοπλισμός	429	1.482	1.911	1.259	4.349
Μεταφορικά	7	34	41	21	100
Έπιπλα & Λοιπός	18	15	33	53	44
ΣΥΜΜΕΤΟΧΕΣ	411	1.221	1.632	1.206	3.583
ΣΥΝΟΛΟ	1.594	2.782	4.376	4.678	8.164

Σημειώνεται ότι η μετατροπή των οικονομικών μεγεθών από δρχ. σε Ευρώ (€) έχει γίνει βάσει της ακόλουθης επίσης συναλλαγματικής ισοτιμίας: 1 Ευρώ = 340,75 δρχ. Επίσης σημειώνεται ότι τα μεγέθη του 2000 έχουν αναπροσαρμοστεί για λόγους συγκρισιμότητας λόγω της απορροφήσης της «ΛΕΟΝΑΡΔΟΣ ΑΝΩΝΥΜΗ ΕΤΑΙΡΕΙΑ ΓΡΑΦΙΚΩΝ ΤΕΧΝΩΝ».

Οι επενδύσεις που αναφέρονται στο λογαριασμό «ΑΣΩΜΑΤΕΣ ΑΚΙΝΗΤΟΠΟΙΗΣΕΙΣ» αφορούν την υπεραξία (Goodwill) που προέκυψε από την απορρόφηση της «ΛΕΟΝΑΡΔΟΣ Α.Ε. ΓΡΑΦΙΚΩΝ ΤΕΧΝΩΝ» το Μάιο του 2001.

Οι επενδύσεις που αναφέρονται στο λογ/μο «Μηχανήματα - τεχνικές εγκ/σεις & λοιπός εξοπλισμός», αφορούν κυρίως στην απόκτηση μηχανημάτων για τον πλήρη εκσυγχρονισμό του μηχανολογικού εξοπλισμού της Εταιρείας. Πιο συγκεκριμένα, μεταξύ άλλων η Εταιρεία κατά το 2001 απέκτησε:

- 1 εκτυπωτική μηχανή
- 1 κοπτική μηχανή
- 1 παραθυροκολλητική μηχανή
- 1 σκαφοκολλητική μηχανή
- 1 λαμιναριστική μηχανή
- 1 ρολοκοπτική μηχανή

4.7 ΣΤΟΙΧΕΙΑ ΣΧΕΤΙΚΑ ΜΕ ΤΙΣ ΚΥΡΙΟΤΕΡΕΣ ΕΠΕΝΔΥΣΕΙΣ ΤΗΣ ΕΤΑΙΡΕΙΑΣ ΠΟΥ ΗΔΗ ΠΡΑΓΜΑΤΟΠΟΙΟΥΝΤΑΙ

Η Εταιρεία πραγματοποιεί μια καινοτομική επένδυση για τα ελληνικά δεδομένα. Πιο συγκεκριμένα εγκαθιστά γραμμή παραγωγής κουτιών με τη μέθοδο της βαθυτυπίας, ενώ η μέχρι τώρα χρησιμοποιούμενη μέθοδος εκτύπωσης είναι η offset. Μετά τη συγκεκριμένη αυτή επένδυση η Εταιρεία θα είναι η πρώτη εταιρεία χάρτινης συσκευασίας στην Ελλάδα που θα παράγει κουτιά με αυτή τη μέθοδο παρέχοντας έτσι τη δυνατότητα στους πελάτες της εντός και εκτός Ελλάδος να βελτιώσουν την ποιότητα και τη λάμψη των κουτιών τους αφού δύναται να τυπωθούν μεταλλικά και φωσφορικά χρώματα.

4.8 ΣΤΟΙΧΕΙΑ ΣΧΕΤΙΚΑ ΜΕ ΤΙΣ ΚΥΡΙΟΤΕΡΕΣ ΜΕΛΛΟΥΣΕΣ ΕΠΕΝΔΥΣΕΙΣ ΤΗΣ ΕΤΑΙΡΕΙΑΣ

Η Εταιρεία δίνει έμφαση στις επενδύσεις σε παραγωγικό εξοπλισμό που επιφέρουν αφενός μείωση του κόστους παραγωγής με την αύξηση των παραγόμενων κατά ώρα προϊόντων και αφετέρου την παραγωγή προϊόντων με υψηλή προστιθέμενη αξία.

Στο πλαίσιο αυτό προγραμματίζει για το τρέχον έτος την αγορά νέου μηχανολογικού εξοπλισμού.

Με τις παραπάνω επενδύσεις αναμένεται καταρχάς βελτίωση της ευελιξίας παραγωγής που θα επιφέρει μείωση στο χρόνο ανταπόκρισης στις παραγγελίες των πελατών με σαφή εμπορικά οφέλη. Το κόστος παραγωγής θα μειωθεί (δεν θα δημιουργηθούν νέες θέσεις εργασίας) και τέλος η Εταιρεία θα παράγει νέα πρωτοποριακά για την Ελλάδα προϊόντα με μεγάλο περιθώριο κέρδους.

Πληροφορίες σχετικά με την περιουσία, την οικονομική κατάσταση και τα αποτελέσματα της Εταιρείας και του Ομίλου

5.1 ΕΞΕΛΙΞΗ ΕΡΓΑΣΙΩΝ - ΑΠΟΤΕΛΕΣΜΑΤΩΝ ΤΗΣ ΕΤΑΙΡΕΙΑΣ

ΑΠΟΤΕΛΕΣΜΑΤΑ ΧΡΗΣΕΩΣ				
	2001 σε εκατ. δρχ.	2000 σε εκατ. δρχ.	2001 σε χιλ. Ευρώ	2000 σε χιλ. Ευρώ
Κύκλος Εργασιών από:				
Βιομηχανική Δραστηριότητα	4.403	3.944	12.921,5	11.574,5
Εμπορική Δραστηριότητα	0	102	0,0	299,3
Παροχή Υπηρεσιών	205	264	601,6	774,8
Σύνολο Κύκλου Εργασιών	4.608	4.310	13.523,1	12.648,6
Μείον: Κόστος Πωληθέντων ⁽¹⁾	3.156	3.101	9.261,9	9.100,5
Μικτό κέρδος⁽¹⁾	1.452	1.209	4.261,2	3.548,1
% επί του κύκλου εργασιών	31,5%	28,1%	31,5%	28,1%
Πλέον: Άλλα έσοδα εκμετάλλευσης	32	69	93,9	202,5
ΣΥΝΟΛΟ	1.484	1.278	4.355,1	3.750,6
% επί του κύκλου εργασιών	32,2%	29,6%	32,2%	29,6%
Έξοδα διοικήσεως ⁽¹⁾	482	337	1.414,5	989,0
% επί του κύκλου εργασιών	10,5%	7,8%	10,5%	7,8%
Έξοδα ερευνών & ανάπτυξης ⁽¹⁾	2	2	5,9	5,9
% επί του κύκλου εργασιών	0,0%	0,0%	0,0%	0,0%
Έξοδα διαθέσεως ⁽¹⁾	236	304	692,6	892,2
% επί του κύκλου εργασιών	5,1%	7,1%	5,1%	7,1%
Λειτουργικό Αποτέλεσμα⁽¹⁾	764	635	2.242,1	1.863,5
% επί του κύκλου εργασιών	16,6%	14,7%	16,6%	14,7%

	2001 σε εκατ. δρχ.	2000 σε εκατ. δρχ.	2001 σε χιλ. Ευρώ	2000 σε χιλ. Ευρώ
Πλέον: Έσοδα συμμετοχών & χρεογράφων	3	4	8,8	11,8
Πλέον: Αποτελέσματα από πώληση συμμετοχών & χρεογράφων	15	0	44,0	0,0
Μείον: Έξοδα και ζημίες συμμετοχών & χρεογράφων	3	0	8,8	0,0
Πλέον: Έκτακτα και ανόργανα έσοδα & κέρδη	282	293	827,6	859,9
Μείον: Έκτακτα και ανόργ. έξοδα & ζημίες	5	77	14,7	226,0
Κέρδη προ τόκων, αποσβέσεων και φόρων	1.056	855	3.099,0	2.509,2
<i>% επί του κύκλου εργασιών</i>	<i>22,9%</i>	<i>19,8%</i>	<i>22,9%</i>	<i>19,8%</i>
Πλέον: Πιστωτικοί τόκοι & συναφή έσοδα	12	26	35,2	76,3
Μείον: Χρεωστικοί τόκοι & συναφή έξοδα	239	273	701,4	801,2
<i>% επί του κύκλου εργασιών</i>	<i>5,2%</i>	<i>6,3%</i>	<i>5,2%</i>	<i>6,3%</i>
Κέρδη προ αποσβέσεων και φόρων	829	608	2.432,9	1.784,3
<i>% επί του κύκλου εργασιών</i>	<i>18,0%</i>	<i>14,1%</i>	<i>18,0%</i>	<i>14,1%</i>
Μείον: Αποσβέσεις	626	397	1.837,1	1.165,1
Κέρδη χρήσεως προ φόρων	203	211	595,7	619,2
<i>% επί του κύκλου εργασιών</i>	<i>4,4%</i>	<i>4,9%</i>	<i>4,4%</i>	<i>4,9%</i>
Κέρδη προ φόρων & πριν από κέρδη και Έσοδα από πώληση συμμετοχών & χρεογράφων	188	203	551,7	595,7
<i>% επί του κύκλου εργασιών</i>	<i>4,1%</i>	<i>4,7%</i>	<i>4,1%</i>	<i>4,7%</i>
Φόρος χρήσης και λοιποί φόροι	74	91	217,2	267,1
Κέρδη χρήσεως μετά από φόρους χρήσεως & αμοιβές Δ.Σ.⁽²⁾	129	84	378,6	246,5
<i>% επί του κύκλου εργασιών</i>	<i>2,8%</i>	<i>1,9%</i>	<i>2,8%</i>	<i>1,9%</i>
Φόροι φορολογικού ελέγχου προηγ. χρήσεων ⁽³⁾	0	9	0,0	26,4
Κέρδη μετά από φόρους χρήσεως, αμοιβές Δ.Σ. & φόρους φορολ/κού ελέγχου προηγ. χρήσεων^{(2),(3)}	129	75	378,6	220,1
<i>% επί του κύκλου εργασιών</i>	<i>2,8%</i>	<i>1,7%</i>	<i>2,8%</i>	<i>1,7%</i>

Σημειώνεται ότι τα αποτελέσματα της Εταιρείας για τη χρήση 2000 αναμορφώθηκαν για να είναι συγκρίσιμα, λόγω της απορρόφησης της θυγατρικής Εταιρείας ΛΕΟΝΑΡΔΟΣ Α.Ε. ΓΡΑΦΙΚΩΝ ΤΕΧΝΩΝ εντός του 2001. Επίσης σημειώνεται ότι η μετατροπή των οικονομικών μεγεθών από δρχ. σε Ευρώ (€) έχει γίνει βάσει της ακόλουθης επίσης συναλλαγματικής ισοτιμίας: 1 ευρώ = 340,75 δρχ.

Άλλες Σημειώσεις:

⁽¹⁾ Για τον υπολογισμό του λειτουργικού αποτελέσματος, έχουν αφαιρεθεί προηγουμένως οι αποσβέσεις από το κόστος πωληθέντων, τα έξοδα Διοίκησης, τα έξοδα διάθεσης και τα έξοδα ερευνών & ανάπτυξης, ως εξής:

ΔΙΑΧΩΡΙΣΜΟΣ ΑΠΟΣΒΕΣΕΩΝ				
	2001	2000	2001	2000
	σε εκατ. δρχ.	σε εκατ. δρχ.	σε χιλ. Ευρώ	σε χιλ. Ευρώ
Κόστος πωληθέντων	447	234	1.311,8	686,7
Έξοδα Διοίκησης	56	98	164,3	287,6
Έξοδα διάθεσης	13	12	38,1	35,2
Έξοδα ερευνών-Ανάπτυξης	3	1	8,8	2,9
Αποσβέσεις μη ενσωματωμένες στο λειτουργικό κόστος	107	52	314,3	152,6
Σύνολο αποσβέσεων	626	397	1.837,3	1.165,0

(2) Κατά τη διάρκεια της χρήσεως κατεβλήθηκαν αμοιβές Δ.Σ. στα μέλη του Δ.Σ. της Εταιρείας ύψους 172.500.000 δρχ. οι οποίες επιβάρυναν τα έξοδα διοίκησης της Εταιρείας και ως εκ τούτου τα αποτελέσματα της χρήσεως. Οι αμοιβές αυτές εγκρίθηκαν από την Γενική Συνέλευση των μετόχων της 29-6-2001 και αφορούν για την χρήση 2000 εκατ. δρχ. 75 και για την χρήση 2001 εκατ. δρχ. 97,5.

(3) Οι φόροι φορολογικού ελέγχου προηγούμενων χρήσεων παρουσιάζονται όπως εμφανίζονται στις δημοσιευμένες οικονομικές καταστάσεις στη χρήση την οποία επιβαρύνουν. Ειδικότερα, το σύνολο των φόρων φορολογικού ελέγχου που επιβάρυνε τα προς διάθεση αποτελέσματα της χρήσης 2000, ανήλθε σε 9 εκατ. δρχ. και αφορούσε φόρους φορολογικού ελέγχου της Εταιρείας για τη χρήση 1999. Οι φόροι φορολογικού ελέγχου, τα πρόστιμα και οι προσαυξήσεις της χρήσης 1999 ύψους 5.136.571 δρχ, εξοφλήθηκαν και λογιστικοποιήθηκαν στη χρήση 2000 με αντίστοιχη επιβάρυνση των προς διάθεση κερδών. Επίσης οι φόροι φορολογικού ελέγχου, τα πρόστιμα και οι προσαυξήσεις της χρήσης 1999, της απορροφόμενης εταιρείας «ΛΕΟΝΑΡΔΟΣ Α.Ε. ΓΡΑΦΙΚΩΝ ΤΕΧΝΩΝ» ύψους 3.765.585 δρχ, εξοφλήθηκαν και λογιστικοποιήθηκαν στη χρήση 2000 με αντίστοιχη επιβάρυνση των προς διάθεση κερδών της απορροφόμενης Εταιρείας «ΛΕΟΝΑΡΔΟΣ Α.Ε. ΓΡΑΦΙΚΩΝ ΤΕΧΝΩΝ».

Οι κυριότερες σημειώσεις της Εταιρείας για τη χρήση 2001 έχουν ως εξής:

1. Την 16/5/2001 ολοκληρώθηκαν οι διαδικασίες απορρόφησης της Εταιρείας «ΛΕΟΝΑΡΔΟΣ Α.Ε. ΓΡΑΦΙΚΩΝ ΤΕΧΝΩΝ», σύμφωνα με τον Ν.2166/1993.
2. Δεν υπάρχουν εμπράγματα βάρη στα ακίνητα της Εταιρείας.
3. Μέσος όρος απασχολούμενου προσωπικού 130 άτομα.
4. Δεν υπάρχουν επίδικες ή υπό διαιτησία καθώς και αποφάσεις δικαστικών ή διαιτητικών οργάνων που ενδέχεται να έχουν σημαντική επίπτωση στην οικονομική κατάσταση και λειτουργία της επιχείρησης.
5. Από τον κύκλο εργασιών και το κόστος πωλήσεων, αφαιρέθηκε ποσό δρχ. 97.778.606 που αφορά τις διεταιρικές σχέσεις με την Εταιρεία «ΛΕΟΝΑΡΔΟΣ Α.Ε.» η οποία απορροφήθηκε, και έγινε αναμόρφωση των αντίστοιχων κονδυλίων για την αντίστοιχη περίοδο του 2000.
6. Τα χρεόγραφα περιλαμβάνουν: α) μετοχές εισηγμένων στο Χ.Α.Α. εταιρειών που αποτιμήθηκαν στην τρέχουσα αξία τους ήτοι δρχ. 112.577.837, β) Μερίδια αμοιβαίων κεφαλαίων που αποτιμήθηκαν στην τρέχουσα αξία τους ήτοι δρχ. 164.334.089, γ) Ίδιες μετοχές που αποτιμήθηκαν στην αξία κτήσεώς τους ήτοι δρχ. 500.571.973 και εμφανίζονται στον ισολογισμό ως δρχ.187.739.730 στο Ενεργητικό (ΔΙΙΙ Χρεόγραφα) και δρχ. 312.832.243 σε μείωση των ιδίων κεφαλαίων.
7. Η Εταιρεία έχει ελεγχθεί φορολογικά μέχρι και τη χρήση 1999.
8. Με την από 05/07/2000 απόφαση της Γενικής Συνέλευσης των Μετόχων της Εταιρείας αποφασίστηκε η εισαγωγή των μετοχών της στην Παράλληλη Αγορά του Χρηματιστηρίου Αξιών Αθηνών και η αύξηση του Μετοχικού Κεφαλαίου της με δημόσια έγγραφη και ιδιωτική τοποθέτηση κατά δρχ. 111.000.000. Εκδόθηκαν 555.000 νέες κοινές ονομαστικές μετοχές, ονομαστικής αξίας

200 δρχ. με τιμή διάθεσης 5.500 δρχ. η κάθε μία, και προέκυψε διαφορά από έκδοση μετοχών υπέρ το άρτιο 2.941.500.000 δρχ. η οποία περιλαμβάνεται στον λογαριασμό του παθητικού «Αποθεματικά και λοιποί λογαριασμοί ιδίων κεφαλαίων». Η πιστοποίηση της αύξησης από το Δ.Σ. της Εταιρείας έγινε στις 04/10/2000. Η περίοδος άσκησης του δικαιώματος εγγραφής ήταν από 15/09/2000 έως 19/09/2000 και τα έξοδα της έκδοσης ανήλθαν περίπου σε 200.000.000 δρχ. Τα συνολικά κεφάλαια που αντλήθηκαν είναι 3.052.500.000 δρχ. και η ημερομηνία εισαγωγής των νέων μετοχών στο Χρηματιστήριο ήταν η 19/10/2000. Η διάθεση των αντληθέντων κεφαλαίων της τελευταίας αύξησης Μετοχικού Κεφαλαίου, ολοκληρώθηκε με την λήξη του τελευταίου τριμήνου του 2000. Η δημοσίευση του Πίνακα Αντληθέντων Κεφαλαίων έγινε την 28/02/2001 στις εφημερίδες «ΤΑ ΝΕΑ» και «ΚΕΡΔΟΣ».

9. Με την από 29/06/2001 απόφαση της Γενικής Συνέλευσης των Μετοχών της Εταιρείας αποφασίστηκε: α) η αύξηση του Μετοχικού Κεφαλαίου κατά δρχ. 570.741.250 με κεφαλαιοποίηση μέρους του αποθεματικού από έκδοση μετοχών υπέρ το άρτιο, β) Η αύξηση της ονομαστικής αξίας των μετοχών της Εταιρείας από 200 δρχ. σε 340,750 δρχ., γ) Η μετατροπή του Μετοχικού Κεφαλαίου και της ονομαστικής αξίας των μετοχών σε Ευρώ σύμφωνα με τις διατάξεις του Ν.2842/2000. Η πιστοποίηση της αύξησης έγινε από το Δ.Σ. της Εταιρείας την 04/07/2001. Το Διοικητικό Συμβούλιο του Χ.Α.Α. στην συνεδρίασή του της 26ης Ιουλίου 2001 ενημερώθηκε για την ανωτέρω αύξηση και μετατροπή του Μετοχικού Κεφαλαίου και της ονομαστικής αξίας της μετοχής σε Ευρώ. Από τη Δευτέρα 30 Ιουλίου 2001 οι μετοχές της Εταιρείας διαπραγματεύονται στο Χ.Α.Α. με νέα ονομαστική αξία 340,750 δρχ. (Ευρώ 1,00).
10. Από την απορρόφηση της «ΛΕΟΝΑΡΔΟΣ Α.Ε. ΓΡΑΦΙΚΩΝ ΤΕΧΝΩΝ» προέκυψε υπεραξία (Goodwill) 716.832.541 δρχ., και εμφανίζεται στο ενεργητικό ΠΙ ως Υπεραξία επιχειρήσεως (Goodwill). Επί της υπεραξίας διενεργήθηκαν αποσβέσεις ύψους 143.366.508 δρχ. Για λόγους συγκρισιμότητας έγινε αναμόρφωση των οικονομικών καταστάσεων της χρήσης του 2000, λόγω της απορρόφησης της Εταιρείας "ΛΕΟΝΑΡΔΟΣ Α.Ε.".
11. Η τελευταία αναπροσαρμογή των παγίων στοιχείων της Εταιρείας έγινε στη χρήση 2000 σύμφωνα με τις διατάξεις του Ν. 2065/1992.
12. Η ανάλυση των πωλήσεων κατά κατηγορία οικονομικής δραστηριότητας σύμφωνα με την τετραψήφια ταξινόμηση των κλάδων οικονομικής δραστηριότητας του ΣΤΑΚΩΔ 91 είναι: ΚΩΔ 21.21 Κατασκευή κυματοειδούς χαρτιού και χαρτονιού και εμπορευματοκιβωτίων από χαρτί και χαρτόνι 4.403.063.980 δρχ., ΚΩΔ.22.22 Εκτύπωση π.δ.κ.α. 204.658.891 δρχ.

Οι κυριότερες παρατηρήσεις του Τακτικού Ορκωτού Ελεγκτή Λογιστή για τη χρήση 2001 έχουν ως εξής:

1. Τα αποτελέσματα της χρήσεως επιβαρύνθηκαν με χρεωστικές συναλλαγματικές διαφορές 6.265.970 δρχ. που είχαν προκύψει από την αποτίμηση υποχρεώσεων σε Ευρώ κατά την 31.12.2000 κατά εφαρμογή των διατάξεων του αρθ. 7 του Ν.2842/2000 οι οποίες θα έπρεπε να είχαν επιβαρύνει τα έξοδα της χρήσεως 2000.
2. Στο λογαριασμό Ενεργητικού «Β. Έξοδα Εγκαταστάσεως» περιλαμβάνεται ποσό 61.522.847 δρχ., το οποίο αφορά το αναπόσβεστο υπόλοιπο της πρόβλεψης αποζημίωσης του προσωπικού της απορροφηθείσας Εταιρείας «ΛΕΟΝΑΡΔΟΣ Α.Ε. ΓΡΑΦΙΚΩΝ ΤΕΧΝΩΝ», το οποίο θα έπρεπε να επιβαρύνει τα αποτελέσματα της χρήσεως.
3. Το υπόλοιπο του λογαριασμού του Ενεργητικού «Γ.ΙΙΙ Συμμετοχές σε συνδεδεμένες επιχειρήσεις» 1.726.013.910 δρχ. αντιπροσωπεύει την αξία α) του 99% των μετοχών ανωνύμου εταιρείας, με αξία κτήσεως συμμετοχής 506.013.750 δρχ. Η λογιστική αξία της εν λόγω εταιρείας σύμφωνα με τον τελευταίο νόμιμα δημοσιευμένο ισολογισμό ανέρχεται σε 493.179.262 δρχ. β) του 35% των μετοχών ανωνύμου εταιρείας, με αξία κτήσεως συμμετοχής 820.000.000 δρχ. Η λογιστική αξία της συμμετοχής σύμφωνα με το τελευταίο νόμιμα δημοσιευμένο ισολογισμό ανέρχεται σε 843.324.907 δρχ. γ) του 21% των μετοχών ανωνύμου εταιρείας, με αξία κτήσεως συμμετοχής 400.000.160 δρχ. Η λογιστική αξία της εταιρείας σύμφωνα με το τελευταίο νόμιμα δημοσιευμένο ισολογισμό ανέρχεται σε 107.663.235 δρχ.
4. Η προκύψασα υπεραξία από την απορρόφηση της θυγατρικής «ΛΕΟΝΑΡΔΟΣ Α.Ε. ΓΡΑΦΙΚΩΝ ΤΕΧΝΩΝ» 716.832.541 δρχ. καταχωρήθηκε στο λογαριασμό του Ενεργητικού «Γ.Ι. Ανώματες Ακίνητοποιήσεις» και οι αναλογούσες στην χρήση αποσβέσεις ύψους 143.366.508 δρχ., εμφανίζονται στο κονδύλι του ισολογισμού του Παθητικού «Α.ΙΙ Αποθεματικά και Λοιποί Λογαριασμοί Ιδίων Κεφαλαίων» σε μείωση των ιδίων κεφαλαίων, χωρίς να έχουν επιβαρύνει ισόποσα τα αποτελέσματα της χρήσεως.
5. Με βάση την φορολογική διάταξη του άρθρου 37 του ν.2874/29.12.2000 επιβαρύνθηκαν τα αποτελέσματα της παρούσης χρήσης με 42.586.191 δρχ. που είχαν προκύψει από την αποτίμηση μετοχών στο Χ.Α.Α. την 31.12.2000 οι οποίες θα έπρεπε να είχαν επιβαρύνει τα έξοδα της χρήσεως 2000.

6. Η Εταιρεία διενήργησε προβλέψεις υποτίμησης χρεογράφων κατά την 31.12.2001 164.248.311 δρχ., οι οποίες εμφανίζονται στο κονδύλι του ισολογισμού του Παθητικού «Α.ΙΙ. Αποθεματικά και Λοιποί Λογαριασμοί Ιδίων Κεφαλαίων» σε μείωση των ιδίων κεφαλαίων, χωρίς να έχουν επιβαρύνει τα αποτελέσματα της χρήσεως.
7. Η Εταιρεία δεν έχει ελεγχθεί φορολογικά για τις χρήσεις 2000 και 2001 και ως εκ τούτου οι αναγραφόμενες φορολογικές υποχρεώσεις δεν είναι οι οριστικές.

Σύμφωνα και με το πιστοποιητικό του Ορκωτού Ελεγκτή, οι ανωτέρω Οικονομικές Καταστάσεις, οι οποίες προκύπτουν από τα βιβλία και στοιχεία της Εταιρείας, απεικονίζουν μαζί με το Προσάρτημα και την κατάσταση ταμειακών ροών, αφού ληφθούν υπόψη οι παραπάνω παρατηρήσεις, καθώς και οι παρατιθέμενες από την Εταιρεία σημειώσεις, την περιουσιακή διάρθρωση και την οικονομική θέση της Εταιρείας, κατά την 31η Δεκεμβρίου 2001, καθώς και τα αποτελέσματα της χρήσεως που έληξε αυτή την ημερομηνία, καθώς και τις ταμειακές ροές από τις δραστηριότητες της Εταιρείας για τη χρήση αυτή, βάσει των σχετικών διατάξεων και των λογιστικών αρχών που ισχύουν, οι οποίες έχουν γίνει γενικά παραδεκτές και δε διαφέρουν από εκείνες που η Εταιρεία εφάρμοσε στην προηγούμενη χρήση.

5.2 ΑΝΑΛΥΣΗ ΟΙΚΟΝΟΜΙΚΗΣ ΚΑΤΑΣΤΑΣΗΣ ΕΤΑΙΡΕΙΑΣ

ΙΣΟΛΟΓΙΣΜΟΙ ΧΡΗΣΕΩΝ 2001-2000				
ΕΝΕΡΓΗΤΙΚΟ	2001 σε εκατ. δρχ.	2000 σε εκατ. δρχ.	2001 σε χιλ. Ευρώ	2000 σε χιλ. Ευρώ
Έξοδα εγκατάστασης	738	639	2.165,8	1.875,3
Μείον: Συσσωρευμένες αποσβέσεις	350	214	1.027,1	628,0
Αναπόσβεστα Έξοδα Εγκατάστασης	388	425	1.138,7	1.247,3
Ασώματες ακινητοποιήσεις (αξία κτήσεως)	717	717	2.104,2	2.104,2
Μείον: Συσσωρευμένες αποσβέσεις	144	0	422,6	0,0
Αναπόσβεστες ασώματες ακινητοποιήσεις	573	717	1.681,6	2.104,2
Ενσώματες ακινητοποιήσεις (αξία κτήσεως)	4.693	4.225	13.772,6	12.399,1
Μείον: Συσσωρευμένες αποσβέσεις	1.347	1.151	3.953,0	3.377,8
Αναπόσβεστες Ενσώματες ακινητοποιήσεις	3.346	3.074	9.819,6	9.021,3
Συμμετοχές σε Συνδεδεμένες επιχειρήσεις	1.726	1.315	5.065,3	3.859,1
Λοιπές μακροπρόθεσμες απαιτήσεις	23	23	67,5	67,5
Σύνολο παγίου ενεργητικού	5.668	5.129	16.634,0	15.052,1
Αποθέματα	989	788	2.904,4	2.312,5
Πελάτες	1.442	1.111	4.231,8	3.260,5
Γραμμάτια & επιταγές εισπρακτέες	215	321	631,0	942,0
Λοιπές απαιτήσεις	50	305	146,7	895,1
Χρεόγραφα	466	272	1.367,6	798,2
Διαθέσιμα	111	145	325,8	425,6
Κυκλοφορούν ενεργητικό	3.273	2.942	9.605,3	8.633,9
Μεταβατικοί λογ/σμοί ενεργητικού	15	61	44,0	179,0
Σύνολο ενεργητικού	9.344	8.557	27.422,0	25.112,3
Λογαριασμοί Τάξεως	31	2.083	90,7	6.113,0

ΠΑΘΗΤΙΚΟ	2001	2000	2001	2000
	σε εκατ. δρχ.	σε εκατ. δρχ.	σε χιλ. Ευρώ	σε χιλ. Ευρώ
Καταβλημένο Μετοχικό Κεφάλαιο	1.382	811	4.055,0	2.380,0
Διαφορά από έκδοση μετοχών υπέρ το άρτιο	2.371	2.941	6.958,6	8.631,0
Διαφορές αναπροσαρμογής - επικορηγήσεις επενδύσεων	93	284	272,9	833,5
Αποθεματικά Κεφάλαια	146	428	428,8	1.256,1
Αποτελέσματα εις νέο	0	64	0,0	187,8
Σύνολο Ιδίων Κεφαλαίων	3.992	4.528	11.715,3	13.288,4
Προβλέψεις	101	49	296,4	143,8
Μακροπρόθεσμα δάνεια τραπεζών	3.239	862	9.505,5	2.529,7
Προμηθευτές	876	582	2.570,8	1.708,0
Γραμμάτια & επιταγές πληρωτέες	217	137	636,8	402,1
Τράπεζες, λογαριασμοί βραχυπρ. υποχρεώσεων	615	2.042	1.804,8	5.992,7
Μερίσματα πληρωτέα	1	122	2,9	358,0
Υποχρεώσεις σε ασφαλ. οργανισμούς και φόροι-τέλη	186	141	545,9	413,8
Προκαταβολές πελατών	34	8	99,8	23,5
Πιστωτές διάφοροι	59	58	173,1	170,2
Σύνολο Βραχυπρόθεσμων υποχρεώσεων	1.988	3.090	5.834,1	9.068,3
Μεταβατικοί λογ/σμοί παθητικού	24	28	70,4	82,1
Σύνολο παθητικού	9.344	8.557	27.422,0	25.112,3
<i>Λογαριασμοί Τάξεως</i>	<i>31</i>	<i>2.083</i>	<i>90,7</i>	<i>6.113,0</i>

Σημειώνεται ότι τα στοιχεία του ισολογισμού της Εταιρείας για τη χρήση 2000 αναμορφώθηκαν για να είναι συγκρίσιμα, λόγω της απορρόφησης της θυγατρικής Εταιρείας ΛΕΟΝΑΡΔΟΣ Α.Ε. ΓΡΑΦΙΚΩΝ ΤΕΧΝΩΝ εντός του 2001.

Σημειώνεται επίσης ότι η μετατροπή των οικονομικών μεγεθών από δρχ. σε Ευρώ έχει γίνει βάσει της ακόλουθης επίσης συναλλαγματικής ισοτιμίας: 1 Ευρώ = 340,75 δρχ.

Μετά τις παρατηρήσεις του Ορκωτού Λογιστή - Ελεγκτή της εταιρείας που αναφέρονται παραπάνω η αναμόρφωση των αποτελεσμάτων και των ιδίων κεφαλαίων της εταιρείας έχει ως εξής:

ΠΙΝΑΚΑΣ ΑΝΑΜΟΡΦΩΣΗΣ ΑΠΟΤΕΛΕΣΜΑΤΩΝ ΤΗΣ ΕΤΑΙΡΕΙΑΣ				
	2001	2001	2000	2000
	σε εκατ. δρχ.	σε χιλ. Ευρώ	σε εκατ. δρχ.	σε χιλ. Ευρώ
ΚΕΡΔΗ ΙΣΟΛΟΓΙΣΜΟΥ ΠΡΟ ΦΟΡΩΝ ΧΡΗΣΗΣ	203	595,7	211	619,2
Πλέον: Χρεωστικές συναλλαγματικές διαφορές χρήσεως 2000 Ν. 2842/2000	6	17,6	-3	-8,8
Πλέον: Ζημίες αποτίμησης χρεόγραφων χρήσεως 2000 Ν. 2842/2000	43	126,2	-170	-498,9
Μείον: Προβλέψεις Αποζημίωσης Προσωπικού απορροφηθείσας εταιρείας ΛΕΟΝΑΡΔΟΣ Α.Ε.	62	182,0	70	205,4
Μείον: Ζημίες αποτίμησης συμμετοχών με βάση τον Ν. 2190/1920	920	2.700,0	1.307	3.835,7

	2001 σε εκατ. δρχ.	2001 σε χιλ. Ευρώ	2000 σε εκατ. δρχ.	2000 σε χιλ. Ευρώ
Μείον: Αποσβέσεις Υπεραξίας Goodwill απορροφηθείσας εταιρείας ΛΕΟΝΑΡΔΟΣ Α.Ε.	143	419,7	0	0,0
Μείον: Προβλέψεις υποτίμησης χρεόγραφων Χρήσης 2001	164	481,3	0	0,0
ΑΝΑΜΟΡΦΩΜΕΝΑ ΑΠΟΤΕΛΕΣΜΑΤΑ ΠΡΟ ΦΟΡΩΝ	-1.037	-3.043,5	-1.339	-3.929,6
Μείον: Φόροι Χρήσης	74	217,2	91	267,1
ΑΝΑΜΟΡΦΩΜΕΝΑ ΑΠΟΤΕΛΕΣΜΑΤΑ ΜΕΤΑ ΑΠΟ ΦΟΡΟΥΣ ΧΡΗΣΗΣ ΚΑΙ ΑΜΟΙΒΕΣ Δ.Σ.	-1.111	-3.260,7	-1.430	-4.196,7
Μείον: Φόροι Φορολογικού Ελέγχου Εταιρείας στην χρήση που αναλογούν	0	0,0	0	0,0
ΑΝΑΜΟΡΦΩΜΕΝΑ ΑΠΟΤΕΛΕΣΜΑΤΑ ΜΕΤΑ ΑΠΟ ΦΟΡΟΥΣ ΧΡΗΣΗΣ ΑΜΟΙΒΕΣ Δ.Σ. ΚΑΙ ΦΟΡΟΥΣ ΦΟΡΟΛΟΓΙΚΟΥ ΕΛΕΓΧΟΥ	-1.111	-3.260,7	-1.430	-4.196,7

ΠΙΝΑΚΑΣ ΑΝΑΜΟΡΦΩΣΗΣ ΙΔΙΩΝ ΚΕΦΑΛΑΙΩΝ ΕΤΑΙΡΕΙΑΣ

	2001 σε εκατ. δρχ.	2001 σε χιλ. Ευρώ	2000 σε εκατ. δρχ.	2000 σε χιλ. Ευρώ
ΙΔΙΑ ΚΕΦΑΛΑΙΑ ΔΗΜΟΣΙΕΥΜΕΝΟΥ ΙΣΟΛΟΓΙΣΜΟΥ	3.992	11.715,3	4.528	13.288,3
Πλέον: Χρεωστικές συναλλαγματικές διαφορές χρήσεως 2000 Ν. 2842/2000	6	17,6	-3	-8,8
Πλέον: Ζημίες αποτίμησης χρεόγραφων χρήσεως 2000 Ν. 2842/2000	43	126,2	-170	-498,9
Μείον: Προβλέψεις Αποζημίωσης Προσωπικού απορροφηθείσας εταιρείας ΛΕΟΝΑΡΔΟΣ Α.Ε.	62	182,0	70	205,4
Μείον: Ζημίες αποτίμησης συμμετοχών με βάση τον Ν. 2190/1920	920	2.700,0	1.307	3.835,7
Μείον: Φόροι Φορολογικού Ελέγχου εταιρείας στην χρήση που αναλογούν	0	0,0	0	0,0
ΑΝΑΜΟΡΦΩΜΕΝΑ ΣΥΝΟΛΙΚΑ ΙΔΙΑ ΚΕΦΑΛΑΙΑ	3,059	8.977,1	2.978	8.739,5
	2001 σε δρχ.	2001 σε Ευρώ	2000 σε δρχ.	2000 σε Ευρώ
ΑΝΑΜΟΡΦΩΜΕΝΗ ΛΟΓΙΣΤΙΚΗ ΑΞΙΑ ΜΕΤΟΧΗΣ ΕΤΑΙΡΕΙΑΣ*	754	2,2	734	2,1

* Η αναμορφωμένη λογιστική αξία μετοχής της εταιρείας, έχει υπολογιστεί με βάση τα αναμορφωμένα Ίδια κεφάλαια της Εταιρείας και τον αριθμό μετοχών στο τέλος κάθε χρήσης.

5.3 ΠΗΓΕΣ ΚΑΙ ΧΡΗΣΕΙΣ ΚΕΦΑΛΑΙΩΝ

Οι συνολικές πηγές και χρήσεις των κεφαλαίων της Εταιρείας για την περίοδο 2001-2000 έχουν ως εξής:

	(ποσά σε εκατ. δρχ.)		(σε χιλ. Ευρώ)		(σε εκατ. δρχ.) Σύνολο	%
	2001	2000	2001	2000		
Πηγές κεφαλαίων						
Κέρδη προ φόρων	203	211	595,7	619,2	414	4,9%
Αποσβέσεις	626	397	1837,1	1165,1	1023	12,1%
Προβλέψεις ⁽¹⁾	(121)	327	(355,1)	959,6	206	2,4%
Αύξηση Μετοχικού Κεφαλαίου με καταβολή μετρητών ή/και κεφαλαιοποίηση διανεμόμενων κερδών χρήσεως	0	511	0,0	1499,6	511	6,0%
Αύξηση Μετοχικού Κεφαλαίου (υπέρ το άρτιο)	0	2.942	0,0	8.633,9	2.942	34,8%
Μεταβολή στα ποσά προοριζόμενα για αύξηση Μετοχικού Κεφαλαίου	0	0	0,0	0,0	0	0,0%
Μεταβολή στο οφειλόμενο Μετοχικό Κεφάλαιο	0	(111)	0,0	(325,8)	(111)	-1,3%
Καθαρή μεταβολή επιχορηγήσεων επενδύσεων - αναπροσαρμογή συμμετοχών	(191)	(54)	(560,5)	(158,5)	(245)	-2,9%
Αύξηση μακροπρόθεσμων τραπεζικών υποχρεώσεων ⁽²⁾	2377	57	6975,8	167,3	2434	28,8%
Αύξηση βραχυπρόθεσμου τραπεζικού δανεισμού	0	1274	0,0	3.738,8	1274	15,2%
ΣΥΝΟΛΟ	2.894	5.554	8.493,0	16.299,2	8.448	100,0%
Χρήσεις κεφαλαίων						
Μεταβολή κεφαλαίου κίνησης	(676)	2.214	(1.983,9)	6.497,4	1538	18,2%
Μεταβολή διαθεσίμων και χρεογράφων	160	(234)	469,6	(686,7)	(74)	-0,9%
Μεταβολή στο κεφάλαιο εισπρακτέο στην επόμενη χρήση	0	(111)	0,0	(325,8)	(111)	-1,3%
Καθαρή μεταβολή εξόδων εγκατάστασης ⁽³⁾	313	478	918,6	1.402,8	791	9,4%
Καθαρή μεταβολή παγίων ⁽⁴⁾	1184	1733	3474,7	5.085,8	2.917	34,7%
Αύξηση (μείωση) συμμετοχών και λοιπών						
Μακροπρόθεσμων απαιτήσεων	411	1.224	1.206,2	3.592,1	1.635	19,4%
Μείωση μακροπρόθεσμων τραπεζικών υποχρεώσεων	0	0	0,0	0,0	0	0,0%
Μείωση βραχυπρόθεσμου τραπεζικού δανεισμού	1427	0	4187,8	0,0	1427	16,9%
Διανεμόμενα μερίσματα	1	122	2,9	358,0	123	1,5%
Παρακρατηθέντα μερίσματα και κέρδη χρήσης για αύξηση Μετοχικού Κεφαλαίου	0	0	0,0	0,0	0	0,0%
Αμοιβές ΔΣ	0	28	0,0	82,2	28	0,3%
Διανεμόμενα κέρδη στο Προσωπικό και στα Διευθυντικά Στελέχη	0	0	0,0	0,0	0	0,0%
Φόροι εισοδήματος, Φόροι Αποθεματικών, Λοιποί φόροι χρήσεως & φόροι φορολογικού ελέγχου προηγούμενων χρήσεων	74	100	217,1	293,4	174	2,0%
ΣΥΝΟΛΟ	2.894	5.554	8.493,0	16.299,2	8.448	100,0%

Σημειώνεται ότι η μετατροπή των οικονομικών μεγεθών από δρχ. σε Ευρώ (€) έχει γίνει βάσει της ακόλουθης επίσης συναλλαγματικής ισοτιμίας: 1 Ευρώ = 340,75 δρχ. Επίσης σημειώνεται ότι έγινε αναπροσαρμογή της χρήσης 2000 λόγω της απορρόφησης της ΛΕΟΝΑΡΔΟΣ ΑΕ για να είναι συγκρίσιμα τα μεγέθη.

Σημειώσεις:

(1) Προβλέψεις	= Λογαριασμός παθητικού «Προβλέψεις για Κινδύνους και Έξοδα» τέλους χρήσης - Λογαριασμός παθητικού «Προβλέψεις για Κινδύνους και Έξοδα» αρχής χρήσης + Λογαριασμοί ενεργητικού «Προβλέψεις» τέλους χρήσης - Λογαριασμοί ενεργητικού «Προβλέψεις» αρχής χρήσης
(2) Αύξηση / μείωση μακροπρόθεσμων τραπεζικών υποχρεώσεων	= Μακροπρόθεσμες δανειακές υποχρεώσεις τέλους χρήσης - Μακροπρόθεσμες δανειακές υποχρεώσεις αρχής χρήσης + Μακροπρόθεσμες υποχρεώσεις πληρωτέες στην επόμενη χρήση (τέλους χρήσης) - Μακροπρόθεσμες υποχρεώσεις πληρωτέες στην επόμενη χρήση (αρχής χρήσης)
(3) Καθαρή μεταβολή εξόδων εγκατάστασης	= Αναπόσβεστη αξία εξόδων εγκατάστασης τέλους χρήσης - Αναπόσβεστη αξία εξόδων εγκατάστασης αρχής χρήσης + αποσβέσεις εξόδων εγκατάστασης
(4) Καθαρή μεταβολή παγίων	= Αναπόσβεστη αξία παγίων (ασώματων και ενσώματων) τέλους χρήσης - Αποσβέσεις χρήσεως παγίων (ασώματων και ενσώματων) + Αναπόσβεστη αξία παγίων (ασώματων και ενσώματων) Αρχής Χρήσης - Καθαρή αναπροσαρμογή παγίων (ασώματων και ενσώματων)

5.4 ΕΞΕΛΙΞΗ ΕΝΟΠΟΙΗΜΕΝΩΝ ΕΡΓΑΣΙΩΝ - ΑΠΟΤΕΛΕΣΜΑΤΩΝ

ΕΝΟΠΟΙΗΜΕΝΑ ΑΠΟΤΕΛΕΣΜΑΤΑ				
	2001 (σε εκατ. δρχ.)	2000 (σε εκατ. δρχ.)	2001 σε χιλ. Ευρώ	2000 σε χιλ. Ευρώ
Κύκλος Εργασιών	6.174	5.757	18.118,6	16.895,1
Μείον: Κόστος πωληθέντων (προ αποσβέσεων)	4.188	4.125	12.290,5	12.105,6
Μικτό κέρδος	1.986	1.632	5.828,1	4.789,4
% επί του κύκλου εργασιών	32,2%	28,3%	32,2%	28,3%
Άλλα έσοδα εκμετάλλευσης	34	76	99,8	223,0
Σύνολο	2.020	1.708	5.927,9	5.012,5
% επί του κύκλου εργασιών	32,7%	29,7%	32,7%	29,7%
Έξοδα διοικήσεων	605	368	1.775,5	1.080,0
% επί του κύκλου εργασιών	9,8%	6,4%	9,8%	6,4%
Έξοδα ερευνών & ανάπτυξης	2	2	5,9	5,9
% επί του κύκλου εργασιών	0,0%	0,0%	0,0%	0,0%
Έξοδα διαθέσεως	400	440	1.173,9	1.291,3
% επί του κύκλου εργασιών	6,5%	7,6%	6,5%	7,6%
Λειτουργικό αποτέλεσμα	1.013	898	2.972,9	2.635,4
% επί του κύκλου εργασιών	16,4%	15,6%	16,4%	15,6%
Πλέον: Έσοδα συμμετοχών & χρεογράφων	3	4	8,8	11,7

	2001 (σε εκατ. δρχ.)	2000 (σε εκατ. δρχ.)	2001 σε χιλ. Ευρώ	2000 σε χιλ. Ευρώ
Πλέον: Κέρδη / (Ζημιές) πώλησης συμμετοχών & χρεογράφων	13	10	38,2	29,3
Μείον: Προβλέψεις υποτίμησης συμμετοχών & χρεογράφων	0	2	0,0	5,9
Πλέον: Έκτακτα και ανόργανα έσοδα & κέρδη	291	307	854,0	901,0
Μείον: Έκτακτα και Ανόργ. έξοδα, ζημιές & προβλέψεις	10	81	29,3	237,7
Κέρδη προ τόκων, αποσβέσεων και φόρων	1.310	1.136	3.844,5	3.333,8
% επί του κύκλου εργασιών	21,2%	19,7%	21,2%	19,7%
Πιστωτικοί τόκοι	20	35	58,7	102,7
Χρεωστικοί τόκοι	243	277	713,1	812,9
% επί του κύκλου εργασιών	3,9%	4,8%	3,9%	4,8%
Κέρδη προ αποσβέσεων και φόρων	1.087	894	3.190,0	2.623,6
% επί του κύκλου εργασιών	17,6%	15,5%	17,6%	15,5%
Αποσβέσεις ⁽¹⁾	695	439	2039,6	1.288,3
Κέρδη προ φόρων	392	455	1.150,4	1.335,3
% επί του κύκλου εργασιών	6,3%	7,9%	6,3%	7,9%
Κέρδη προ φόρων & πριν από κέρδη και έσοδα από πώληση συμμετοχών & χρεογράφων	374	443	1.097,6	1.300,1
% επί του κύκλου εργασιών	6,1%	7,7%	6,1%	7,7%
Μείον: Αναλογία μετοχών μειοψηφίας	123	173	361,0	507,7
Κέρδη Ομίλου προ φόρων και μετά από δικαιώματα μειοψηφίας	269	282	789,4	827,6
% επί του κύκλου εργασιών	4,4%	4,9%	4,4%	4,9%

Σημειώνεται ότι η μετατροπή των οικονομικών μεγεθών από δρχ. σε Ευρώ (€) έχει γίνει βάσει της ακόλουθης επίσης συναλλαγματικής ισοτιμίας: 1 Ευρώ = 340,75 δρχ.

Σημειώσεις:

⁽¹⁾ Για τον προσδιορισμό του μικτού κέρδους και του λειτουργικού αποτελέσματος έχουν αφαιρεθεί οι αποσβέσεις από το κόστος πωληθέντων, τα έξοδα διοίκησης, έξοδα διάθεσης, και τα έξοδα ερευνών - Ανάπτυξης ως εξής:

ΔΙΑΧΩΡΙΣΜΟΣ ΑΠΟΣΒΕΣΕΩΝ				
	2001 σε εκατ. δρχ.	2000 σε εκατ. δρχ.	2001 σε χιλ. Ευρώ	2000 σε χιλ. Ευρώ
Κόστος πωληθέντων	488	253	1432,1	742,5
Έξοδα Διοίκησης	72	112	211,3	328,7
Έξοδα διάθεσης	25	21	73,4	61,6
Έξοδα ερευνών - Ανάπτυξης	3	1	8,8	2,9
Αποσβέσεις μη ενσωματωμένες στο λειτουργικό κόστος	107	52	314,0	152,6
Σύνολο αποσβέσεων	695	439	2.039,6	1288,3

Στην ενοποίηση για το 2001 πέραν της Εταιρείας PAPERPACK ΤΣΟΥΚΑΡΙΔΗΣ Ι. Α.Β.Ε.Ε. περιλαμβάνονται και οι Εταιρείες ΕΥΡΩΚΤΙΣΜΑ Α.Ε., ΑΦΟΙ ΦΩΚΑ Α.Β.Ε.Ε. και PROMOCARTON Α.Ε.

Σύμφωνα με το Κ.Ν. 2190/1920 ο οποίος είναι εναρμονισμένος με την 7η Κοινοτική Οδηγία για τις ενοποιημένες οικονομικές καταστάσεις, ο Όμιλος PAPERPACK - ΤΣΟΥΚΑΡΙΔΗΣ Ι. Α.Β.Ε.Ε. περιλαμβάνει όλες τις συνδεδεμένες επιχειρήσεις, στις οποίες κατέχει ποσοστό υψηλότερο από 50% των μετοχών ή κατέχει ποσοστό μεταξύ 20% και 50% και ταυτοχρόνως έχει δεσπόζουσα επιρροή επί των προαναφερομένων Εταιρειών. Οι Εταιρείες αυτές ενοποιήθηκαν με τη μέθοδο της ολικής ενοποίησης. Όλες οι συναλλαγές μεταξύ των Εταιρειών του ΟΜΙΛΟΥ PAPERPACK - ΤΣΟΥΚΑΡΙΔΗΣ Ι. Α.Β.Ε.Ε. εξαλειφθήκαν κατά την ενοποίηση.

Οι κυριότερες σημειώσεις της Εταιρείας για τη χρήση 2001 έχουν ως εξής:

1. Οι παραπάνω ενοποιημένες οικονομικές καταστάσεις της 31/12/2001, περιλαμβάνουν εκτός από τις οικονομικές καταστάσεις της μητρικής Εταιρείας «PAPERPACK-ΤΣΟΥΚΑΡΙΔΗΣ Ι. Α.Β.Ε.Ε.», και τις οικονομικές καταστάσεις των θυγατρικών Εταιρειών: α) «ΕΥΡΩΚΤΙΣΜΑ Α.Ε.» και β) «ΑΦΟΙ ΦΩΚΑ Α.Β.Ε.Ε.».
2. Την 16/5/2001 ολοκληρώθηκαν οι διαδικασίες απορρόφησης της Εταιρείας «ΛΕΟΝΑΡΔΟΣ Α.Ε. ΓΡΑΦΙΚΩΝ ΤΕΧΝΩΝ», σύμφωνα με τον Ν. 2166/1993.
3. Δεν υπάρχουν εμπράγματα βάρη στα ακίνητα των ενοποιημένων εταιρειών.
4. Μέσος όρος απασχολούμενου προσωπικού 195 άτομα.
5. Η ενοποίηση όλων των παραπάνω Εταιρειών έγινε με τη μέθοδο της ολικής ενοποίησης.
6. Για λόγους συγκρισιμότητας έγινε ενοποίηση των παραπάνω Εταιρειών και στην αντίστοιχη περίοδο του 2000 με την ίδια μέθοδο.
7. Δεν υπάρχουν επίδικες ή υπό διαιτησία καθώς και αποφάσεις δικαστικών ή διαιτητικών οργάνων που ενδέχεται να έχουν σημαντική επίπτωση στην οικονομική κατάσταση και λειτουργία της επιχείρησης.
8. Από τον ενοποιημένο κύκλο εργασιών και το κόστος πωλήσεων, αφαιρέθηκε ποσό 39.221.094 δρχ. που αφορά τις διεταιρικές σχέσεις, και από τις απαιτήσεις και τις υποχρεώσεις αφαιρέθηκε ποσό 17.536.170 δρχ. που αφορά τις διεταιρικές απαιτήσεις και υποχρεώσεις αντίστοιχα.
9. Τα χρεόγραφα περιλαμβάνουν: α) μετοχές εισηγμένων στο Χ.Α.Α. εταιρειών που αποτιμήθηκαν στην τρέχουσα αξία τους ήτοι 112.671.137 δρχ., β) Μερίδια αμοιβαίων κεφαλαίων που αποτιμήθηκαν στην τρέχουσα αξία τους ήτοι 179.334.089 δρχ., γ) Ίδιες μετοχές που αποτιμήθηκαν στην αξία κτήσεώς τους ήτοι 500.571.973 δρχ. και εμφανίζονται στον ισολογισμό ως 187.739.730 δρχ. στο ενεργητικό (ΔΙΙΙ χρεόγραφα) και 312.832.243 δρχ. σε μείωση των Ιδίων Κεφαλαίων.
10. Οι εταιρείες που συμμετέχουν στην ενοποίηση έχουν ελεγχθεί φορολογικά μέχρι και τη χρήση 1999 εκτός της Εταιρείας «ΑΦΟΙ ΦΩΚΑ Α.Β.Ε.Ε.» η οποία έχει ελεγχθεί φορολογικά μέχρι και τη χρήση 2000.
11. Με την από 05/07/2000 απόφαση της Γενικής Συνέλευσης των Μετόχων της μητρικής Εταιρείας αποφασίστηκε η εισαγωγή των μετοχών της στην Παράλληλη Αγορά του Χρηματιστηρίου Αξιών Αθηνών και η αύξηση του Μετοχικού Κεφαλαίου της με δημόσια εγγραφή και ιδιωτική τοποθέτηση κατά 111.000.000 δρχ. Εκδόθηκαν 555.000 νέες κοινές ονομαστικές μετοχές, ονομαστικής αξίας 200 δρχ. με τιμή διάθεσης 5.500 δρχ. η κάθε μία, και προέκυψε διαφορά από έκδοση μετοχών υπέρ το άρτιο 2.941.500.000 δρχ. η οποία περιλαμβάνεται στον λογαριασμό του παθητικού «Αποθεματικά και λοιποί λογαριασμοί ιδίων κεφαλαίων». Η πιστοποίηση της αύξησης από το Δ.Σ. της Εταιρείας έγινε στις 04/10/2000. Η περίοδος άσκησης του δικαιώματος εγγραφής ήταν από 15/09/2000 έως 19/09/2000 και τα έξοδα της έκδοσης ανήλθαν περίπου σε 200.000.000 δρχ. Τα συνολικά κεφάλαια που αντλήθηκαν είναι 3.052.500.000 δρχ. και η ημερομηνία εισαγωγής των νέων μετοχών στο Χρηματιστήριο ήταν η 19/10/2000. Η διάθεση των αντληθέντων κεφαλαίων της τελευταίας αύξησης Μετοχικού Κεφαλαίου, ολοκληρώθηκε με την λήξη του τελευταίου τριμήνου του 2000. Η δημοσίευση του Πίνακα αντληθέντων κεφαλαίων έγινε την 28/02/2001 στις εφημερίδες «ΤΑ ΝΕΑ» και «ΚΕΡΔΟΣ».
12. Με την από 29/06/2001 απόφαση της Γενικής Συνέλευσης των Μετόχων της μητρικής Εταιρείας αποφασίστηκε: α) η αύξηση του Μετοχικού Κεφαλαίου κατά 570.741.250 δρχ. με κεφαλαιοποίηση μέρους του αποθεματικού από έκδοση μετοχών

υπέρ το άρτιο, β) Η αύξηση της ονομαστικής αξίας των μετοχών της Εταιρείας από 200 δρχ. σε 340,750 δρχ., γ) Η μετατροπή του Μετοχικού Κεφαλαίου και της ονομαστικής αξίας των μετοχών σε Ευρώ σύμφωνα με τις διατάξεις του Ν.2842/2000. Η πιστοποίηση της αύξησης έγινε από το Δ.Σ. της Εταιρείας την 04/07/2001. Το Διοικητικό Συμβούλιο του Χ.Α.Α. στην συνεδρίασή του της 26ης Ιουλίου 2001 ενημερώθηκε για την ανωτέρω αύξηση και μετατροπή του Μετοχικού Κεφαλαίου και της ονομαστικής αξίας της μετοχής σε Ευρώ. Από τη Δευτέρα 30 Ιουλίου 2001 οι μετοχές της Εταιρείας διαπραγματεύονται στο Χ.Α.Α. με νέα ονομαστική αξία 340,750 δρχ. (Ευρώ 1,00).

13. Από την απορρόφηση της «ΛΕΟΝΑΡΔΟΣ Α.Ε. ΓΡΑΦΙΚΩΝ ΤΕΧΝΩΝ» προέκυψε υπεραξία (Goodwill) 716.832.541 δρχ., και εμφανίζεται στο ενεργητικό ΓΙ ως Υπεραξία επιχειρήσεως (Goodwill). Επί της υπεραξίας διενεργήθηκαν αποσβέσεις ύψους 143.366.508 δρχ. Για λόγους συγκρισιμότητας έγινε αναμόρφωση των οικονομικών καταστάσεων της αντίστοιχης περιόδου του 2000, λόγω της απορρόφησης της Εταιρείας «ΛΕΟΝΑΡΔΟΣ Α.Ε.».
14. Η τελευταία αναπροσαρμογή των παγίων στοιχείων όλων των ενοποιημένων εταιρειών έγινε στη χρήση 2000 σύμφωνα με τις διατάξεις του Ν. 2065/1992. 15) Η ανάλυση των πωλήσεων κατά κατηγορία οικονομικής δραστηριότητας σύμφωνα με την τετραψήφια ταξινόμηση των κλάδων οικονομικής δραστηριότητας του ΣΤΑΚΩΔ 91 είναι : ΚΩΔ.21.21 Κατασκευή κυματοειδούς χαρτιού και χαρτονιού και εμπορευματοκιβωτίων από χαρτί και χαρτόνι 5.746.641.477 δρχ., ΚΩΔ.22.22 Εκτύπωση π.δ.κ.α. 181.051.750 δρχ., ΚΩΔ.51.47 Χονδρικό εμπόριο άλλων ειδών οικιακής χρήσης 205.256.863 δρχ., ΚΩΔ.74.40 Διαφήμιση 40.918.904 δρχ.

Οι κυριότερες παρατηρήσεις του Τακτικού Ορκωτού Ελεγκτή Λογιστή για τη χρήση 2001 έχουν ως εξής:

1. Τα ενοποιημένα αποτελέσματα της χρήσεως επιβαρύνθηκαν με χρεωστικές συναλλαγματικές διαφορές 6.265.970 δρχ. που είχαν προκύψει από την αποτίμηση υποχρεώσεων σε Ευρώ κατά την 31.12.2000 σε εφαρμογή των διατάξεων του αρθ. 7 του Ν. 2842/2000, οι οποίες θα έπρεπε να είχαν επιβαρύνει τα έξοδα της χρήσεως 2000.
2. Στο λογαριασμό ενεργητικού «Β. Έξοδα Εγκαταστάσεως» περιλαμβάνεται ποσό 61.522.847 δρχ., το οποίο αφορά το αναπόσβεστο υπόλοιπο της πρόβλεψης αποζημίωσης του προσωπικού της απορροφηθείσας Εταιρείας «ΛΕΟΝΑΡΔΟΣ Α.Ε. ΓΡΑΦΙΚΩΝ ΤΕΧΝΩΝ», το οποίο θα έπρεπε να επιβαρύνει τα ενοποιημένα αποτελέσματα της χρήσεως.
3. Με βάση τη φορολογική διάταξη του άρθρου 37 του ν. 2874/29.12.2000 επιβαρύνθηκαν τα ενοποιημένα αποτελέσματα της παρούσης χρήσεως με 42.586.191 δρχ., που είχαν προκύψει από την αποτίμηση μετοχών στο Χ.Α.Α. την 31.12.2000, οι οποίες θα έπρεπε να είχαν επιβαρύνει τα έξοδα της χρήσεως 2000.
4. Η προκύψασα υπεραξία από την απορρόφηση της θυγατρικής «ΛΕΟΝΑΡΔΟΣ Α.Ε. ΓΡΑΦΙΚΩΝ ΤΕΧΝΩΝ» 716.832.541 δρχ. καταχωρήθηκε στο λογαριασμό του ενεργητικού «Γ.Ι. Ανώματες Ακίνητοποιήσεις» και οι αναλογούσες στη χρήση αποσβέσεις ύψους 143.366.508 δρχ., εμφανίζονται στο κονδύλι του ισολογισμού «Α.ΙΙ. Αποθεματικά και Λοιποί Λογαριασμοί Ιδίων Κεφαλαίων» σε μείωση των Ιδίων Κεφαλαίων, χωρίς να έχουν επιβαρύνει ισοποσα τα ενοποιημένα αποτελέσματα της χρήσεως.
2. Η μητρική Εταιρεία διενήργησε προβλέψεις υποτίμησης χρεογράφων κατά την 31.12.2001 164.248.311 δρχ. οι οποίες εμφανίζονται στο κονδύλι του ισολογισμού «Α.ΙΙ Αποθεματικά και Λοιποί Λογαριασμοί Ιδίων Κεφαλαίων» σε μείωση των Ιδίων Κεφαλαίων, χωρίς να έχουν επιβαρύνει τα ενοποιημένα αποτελέσματα της χρήσεως.

Σύμφωνα και με το πιστοποιητικό του Ορκωτού Ελεγκτή, αφού ληφθούν υπόψη οι παραπάνω παρατηρήσεις καθώς και οι παρατιθέμενες σημειώσεις της Εταιρείας, οι ενοποιημένες αυτές Οικονομικές Καταστάσεις έχουν καταρτισθεί σύμφωνα με τις διατάξεις του κωδ. Ν. 2190/1920 και απεικονίζουν βάσει των σχετικών διατάξεων που ισχύουν και λογιστικών αρχών και μεθόδων που εφαρμόζει η μητρική Εταιρεία και οι οποίες έχουν γίνει γενικά παραδεκτές και δεν διαφέρουν από εκείνες που εφαρμόστηκαν στην προηγούμενη χρήση, την περιουσιακή διάρθρωση, την χρηματοοικονομική θέση, τα αποτελέσματα και τις ταμειακές ροές του συνόλου των επιχειρήσεων που περιλαμβάνονται στην ενοποίηση της 31ης Δεκεμβρίου 2001.

5.5 ΕΝΟΠΟΙΗΜΕΝΗ ΟΙΚΟΝΟΜΙΚΗ ΚΑΤΑΣΤΑΣΗ

ΣΤΟΙΧΕΙΑ ΕΝΟΠΟΙΗΜΕΝΟΥ ΙΣΟΛΟΓΙΣΜΟΥ				
ΕΝΕΡΓΗΤΙΚΟ	2001 (σε εκατ. δρχ.)	2000 (σε εκατ. δρχ.)	2001 σε χιλ. Ευρώ	2000 σε χιλ. Ευρώ
Έξοδα εγκατάστασης	763	663	2239,2	1.945,7
Μείον: Συσσωρευμένες αποσβέσεις	364	223	1068,2	654,4
Αναπόσβεστα έξοδα εγκατάστασης	399	440	1171,0	1.291,3
Ασώματες ακινητοποιήσεις	717	717	2.104,2	2.104,2
Μείον: Συσσωρευμένες αποσβέσεις	143	0	419,7	0,0
Αναπόσβεστες Ασώματες ακινητοποιήσεις	574	717	1.684,5	2.104,2
Ενσώματες ακινητοποιήσεις	5.514	4.834	16.182,0	14.186,3
Μείον: Συσσωρευμένες αποσβέσεις	1.542	1.296	4.525,3	3.803,4
Αναπόσβεστες ενσώματες ακινητοποιήσεις	3.972	3.538	11.656,7	10.383,0
Συμμετοχές & λοιπές μακροπρόθεσμες απαιτήσεις	426	26	1.250,3	76,3
Σύνολο παγίου ενεργητικού	4.972	4.281	14.591,4	12.563,4
Αποθέματα	1.210	960	3.551,0	2.817,3
Απαιτήσεις	2.323	2.899	6.817,3	8.507,7
Χρεόγραφα	566	287	1.661,0	842,3
Διαθέσιμα	325	622	953,8	1.825,4
Κυκλοφορούν ενεργητικό	4.424	4.768	12.983,1	13.992,6
Μεταβατικοί λογ/σμοί ενεργητικού	15	69	44,0	202,5
Σύνολο ενεργητικού	9.810	9.558	28.789,5	28.049,8
Λογαριασμοί Τάξεως	31	2.088	91,0	6.127,7
ΠΑΘΗΤΙΚΟ				
Μετοχικό Κεφάλαιο	1.382	811	4.055,8	2.380,0
Διαφορά από έκδοση μετοχών υπέρ το άρτιο	2.371	2.942	6958,2	8.633,9
Διαφορές αναπροσαρμογής - Επιχορηγήσεις επενδύσεων	93	284	273,0	833,5
Αποθεματικά Κεφάλαια	458	427	1.344,1	1.253,1
Αποτελέσματα εις νέο	40	105	117,4	308,1
Διαφορές ενοποίησης	(929)	(563)	-2.726,3	-1.652,2
Αποκτηθείσες ίδιες μετοχές	(311)	0	-912,7	0,0
Ίδια Κεφάλαια Ομίλου	3.104	4.006	9.109,3	11.756,4
Μείον: Δικαιώματα Μειοψηφίας	627	664	1.840,1	1.948,6
Σύνολο Ιδίων Κεφαλαίων	3.731	4.670	10.949,6	13.705,0
Προβλέψεις	102	50	299,3	146,7
Μακροπρόθεσμες υποχρεώσεις	3.239	862	9.505,5	2.529,7
Προμηθευτές	1.071	839	3.143,1	2.462,2

ΠΑΘΗΤΙΚΟ	2001 (σε εκατ. δρχ.)	2000 (σε εκατ. δρχ.)	2001 σε χιλ. Ευρώ	2000 σε χιλ. Ευρώ
Γραμμάτια & επιταγές πληρωτέες	508	474	1.490,8	1.391,0
Τράπεζες, λογαριασμοί βραχυπρ. υποχρεώσεων	625	2.132	1.834,2	6.256,8
Προκαταβολές πελατών	42	8	123,3	23,5
Μερίσματα πληρωτέα	51	122	149,7	358,0
Μακροπρ. υποχρ. πληρωτέες στην επόμενη χρήση	0	0	0,0	0,0
Υποχρεώσεις σε ασφαλ. οργανισμούς και φόροι-τέλη	307	274	901,0	804,1
Πιστωτές διάφοροι	110	99	322,7	290,5
Σύνολο βραχυπρόθεσμων υποχρεώσεων	2.714	3.948	7.964,8	11.586,2
Μεταβατικοί λογ/σμοί παθητικού	24	28	70,3	82,2
Σύνολο παθητικού	9.810	9.558	28.789,5	28.049,8
<i>Λογαριασμοί Τάξεως</i>	<i>31</i>	<i>2.088</i>	<i>91,0</i>	<i>6,127,7</i>

Σημειώνεται ότι η μετατροπή των οικονομικών μεγεθών από δρχ. σε Ευρώ (€) έχει γίνει βάσει της ακόλουθης επίσης συναλλαγματικής ισοτιμίας: 1 Ευρώ = 340,75 δρχ. Τα στοιχεία της χρήσης 2000 έχουν αναπροσαρμοστεί λόγω της απορρόφησης της ΛΕΟΝΑΡΔΟΣ ΑΕ για να είναι συγκρίσιμα τα μεγέθη.

Μετά τις παρατηρήσεις του Ορκωτού Ελεγκτή - Λογιστή που παρατίθενται στο πιστοποιητικό του κάτω από τις ενοποιημένες Οικονομικές Καταστάσεις, η αναμόρφωση των αποτελεσμάτων και των ιδίων κεφαλαίων του Ομίλου έχει ως εξής:

ΠΙΝΑΚΑΣ ΑΝΑΜΟΡΦΩΣΗΣ ΑΠΟΤΕΛΕΣΜΑΤΩΝ ΟΜΙΛΟΥ				
	2001 σε εκατ. δρχ.	2001 σε χιλ. Ευρώ	2000 σε εκατ. δρχ.	2000 σε χιλ. Ευρώ
ΚΕΡΔΗ ΙΣΟΛΟΓΙΣΜΟΥ ΠΡΟ ΦΟΡΩΝ ΧΡΗΣΗΣ	392	1.150,4	456	1.338,2
Πλέον: Χρεωστικές συναλλαγματικές διαφορές χρήσεως 2000 Ν. 2842/2000	6	17,6	-3	-8,8
Πλέον: Ζημίες αποτίμησης χρεόγραφων χρήσεως 2000 Ν. 2842/2000	43	126,2	-170	-498,9
Μείον: Προβλέψεις Αποζημίωσης Προσωπικού απορροφηθείσας εταιρείας ΛΕΟΝΑΡΔΟΣ Α.Ε.	62	182,0	70	205,4
Μείον: Προβλέψεις Αποζημίωσης Προσωπικού θυγατρικής Εταιρείας Αφοι ΦΩΚΑ Α.Β.Ε.Ε.	14	41,1	0	0,0
Μείον: Αποσβέσεις Υπεραξίας Goodwill απορροφηθείσας εταιρείας ΛΕΟΝΑΡΔΟΣ Α.Ε.	143	419,7	0	0,0
Μείον: Προβλέψεις υποτίμησης χρεόγραφων Χρήσης 2001	172	504,8	0	0,0
ΑΝΑΜΟΡΦΩΜΕΝΑ ΑΠΟΤΕΛΕΣΜΑΤΑ ΠΡΟ ΦΟΡΩΝ	50	146,6	213	625,1
Μείον: Φόροι Φορολογικού Ελέγχου θυγατρικής εταιρείας Αφοι ΦΩΚΑ Α.Β.Ε.Ε.	0	0,0	3	8,8

	2001 σε εκατ. δρχ.	2001 σε χιλ. Ευρώ	2000 σε εκατ. δρχ.	2000 σε χιλ. Ευρώ
ΑΝΑΜΟΡΦΩΜΕΝΑ ΑΠΟΤΕΛΕΣΜΑΤΑ ΠΡΟ ΦΟΡΩΝ ΚΑΙ ΜΕΤΑ ΑΠΟ ΦΟΡΟΥΣ ΔΙΑΦΟΡΩΝ ΦΟΡΟΛΟΓΙΚΟΥ ΕΛΕΓΧΟΥ	50	146,6	210	616,3
Μείον: Αναλογία μετοχών μειοψηφίας στα Αναμορφωμένα Αποτελέσματα προ φόρων	109	319,9	222	651,5
ΚΑΘΑΡΑ ΑΝΑΜΟΡΦΩΜΕΝΑ ΑΠΟΤΕΛΕΣΜΑΤΑ ΟΜΙΛΟΥ ΠΡΟ ΦΟΡΩΝ	-59	-173,3	-12	-35,2

ΠΙΝΑΚΑΣ ΑΝΑΜΟΡΦΩΣΗΣ ΙΔΙΩΝ ΚΕΦΑΛΑΙΩΝ ΟΜΙΛΟΥ

	2001 σε εκατ. δρχ.	2001 σε χιλ. Ευρώ	2000 σε εκατ. δρχ.	2000 σε χιλ. Ευρώ
ΙΔΙΑ ΚΕΦΑΛΑΙΑ ΔΗΜΟΣΙΕΥΜΕΝΟΥ ΕΝΟΠΙΗΜΕΝΟΥ ΙΣΟΛΟΓΙΣΜΟΥ	4.358	12.789,4	5.333	15.650,8
Πλέον: Χρεωστικές συναλλαγματικές διαφορές χρήσεως 2000 Ν. 2842/2000	6	17,6	-3	-8,8
Πλέον: Ζημίες αποτίμησης χρεογράφων χρήσεως 2000 Ν. 2842/2000	43	126,2	-170	-498,9
Μείον: Προβλέψεις Αποζημίωσης Προσωπικού απορροφηθείσας εταιρείας ΛΕΟΝΑΡΔΟΣ Α.Ε.	62	182,0	70	205,4
Μείον: Ζημίες αποτίμησης χρεογράφων θυγατρικής εταιρείας Αφοι ΦΩΚΑ Α.Β.Ε.Ε.	8	23,5	0	0,0
Μείον: Φόροι Φορολογικού Ελέγχου θυγατρικής εταιρείας Αφοι ΦΩΚΑ Α.Β.Ε.Ε.	0	0,0	3	8,8
ΑΝΑΜΟΡΦΩΜΕΝΑ ΣΥΝΟΛΙΚΑ ΙΔΙΑ ΚΕΦΑΛΑΙΑ	4.337	12.727,7	5.087	14.928,9
ΑΝΑΜΟΡΦΩΜΕΝΑ ΔΙΚΑΙΩΜΑΤΑ ΜΕΙΟΨΗΦΙΑΣ	627	1.840,1	662	1.942,8
ΑΝΑΜΟΡΦΩΜΕΝΑ ΙΔΙΑ ΚΕΦΑΛΑΙΑ ΟΜΙΛΟΥ	3.710	10.887,6	4.425	12.986,1
	2001 σε δρχ.	2001 σε Ευρώ	2000 σε δρχ.	2000 σε Ευρώ
ΑΝΑΜΟΡΦΩΜΕΝΗ ΛΟΓΙΣΤΙΚΗ ΑΞΙΑ ΜΕΤΟΧΗΣ ΟΜΙΛΟΥ*	915	2,7	1.091	3,2

* Η αναμορφωμένη λογιστική αξία μετοχής του Ομίλου, έχει υπολογιστεί με βάση τα αναμορφωμένα Ίδια κεφάλαια του Ομίλου και τον αριθμό μετοχών στο τέλος κάθε χρήσης.

5.6 ΑΠΟΤΕΛΕΣΜΑΤΑ ΕΤΑΙΡΕΙΑΣ ΚΑΙ ΕΝΟΠΙΗΜΕΝΑ ΑΠΟΤΕΛΕΣΜΑΤΑ ΑΝΑ ΜΕΤΟΧΗ

ΒΑΣΙΚΑ ΜΕΓΕΘΗ ΤΗΣ PAPERPACK - ΤΣΟΥΚΑΡΙΔΗΣ Ι. Α.Β.Ε.Ε.

ΒΑΣΙΚΑ ΜΕΓΕΘΗ ΑΠΟΤΕΛΕΣΜΑΤΩΝ	2001 (εκατ. δρχ.)	2000 (εκατ. δρχ.)	2001 (χιλ. Ευρώ)	2000 (χιλ. Ευρώ)
Συνολικός κύκλος εργασιών	4.608	4.310	13.523,1	12.648,6
Μικτό κέρδος	1.452	1.209	4.261,2	3.548,1

ΒΑΣΙΚΑ ΜΕΓΕΘΗ ΑΠΟΤΕΛΕΣΜΑΤΩΝ	2001 (εκατ. δρχ.)	2000 (εκατ. δρχ.)	2001 (χιλ. ευρώ)	2000 (χιλ. ευρώ)
Λειτουργικό αποτέλεσμα (προ αποσβέσεων)	764	635	2.242,1	1.863,5
Κέρδη προ Τόκων, Αποσβέσεων και Φόρων	1.056	855	3.099,0	2.509,2
Κέρδη προ αποσβέσεων και φόρων χρήσεως	829	608	2.432,9	1.784,3
Κέρδη χρήσεως προ φόρων	203	211	595,7	619,2
Κέρδη χρήσεως μετά από φόρους και αμοιβές Δ.Σ.	129	84	378,6	246,5
Κέρδη χρήσεως μετά από φόρους, αμοιβές Δ.Σ. και φόρους φορολογικού ελέγχου προηγούμενων χρήσεων	129	75	378,6	220,1
Μέρισμα	0	122	0,0	358,0
Σταθμισμένος αριθμός μετοχών	4.055.000	3.685.000	4.055.000	3.685.000
Αριθμός μετοχών τέλους χρήσεως	4.055.000	4.055.000	4.055.000	4.055.000
ΣΤΟΙΧΕΙΑ ΑΝΑ ΜΕΤΟΧΗ⁽¹⁾	2001 δρχ.	2000 δρχ.	2001 Ευρώ	2000 Ευρώ
Κέρδη προς αποσβέσεων και φόρων χρήσεως	204	165	0,60	0,48
Κέρδη χρήσεως προ φόρων	50	57	0,15	0,17
Κέρδη χρήσεως μετά από φόρους και αμοιβές Δ.Σ.	32	23	0,09	0,07
Κέρδη χρήσεως μετά από φόρους, αμοιβές Δ.Σ. και φόρους φορολογικού ελέγχου προηγούμενων χρήσεων	32	20	0,09	0,06
Μέρισμα ανά μετοχή	0	30	0,00	0,09

Σημειώνεται ότι η μετατροπή των οικονομικών μεγεθών από δρχ. σε ευρώ (€) έχει γίνει βάσει της ακόλουθης επίσης συναλλαγματικής ισοτιμίας: 1 ευρώ = 340,75 δρχ.

Σημειώσεις:

⁽¹⁾ Με βάση το σταθμισμένο αριθμό μετοχών

ΒΑΣΙΚΑ ΜΕΓΕΘΗ ΤΟΥ ΟΜΙΛΟΥ PAPERPACK - ΤΣΟΥΚΑΡΙΔΗΣ Ι. Α.Β.Ε.Ε.

ΒΑΣΙΚΑ ΜΕΓΕΘΗ ΑΠΟΤΕΛΕΣΜΑΤΩΝ	2001 (εκατ. δρχ.)	2000 (εκατ. δρχ.)	2001 (χιλ. Ευρώ)	2000 (χιλ. Ευρώ)
Συνολικός κύκλος εργασιών	6.174	5.757	18.118,6	16.895,1
Μικτό κέρδος	1.986	1.632	5.828,1	4.789,4
Λειτουργικό αποτέλεσμα (προ αποσβέσεων)	1.013	898	2.972,9	2.635,4
Κέρδη προ τόκων, αποσβέσεων και φόρων	1.310	1.136	3.844,5	3.333,8
Κέρδη προ αποσβέσεων και φόρων χρήσεως	1.087	894	3.190,0	2.623,6
Κέρδη χρήσεως προ φόρων	392	455	1.150,4	1.335,3
Κέρδη χρήσεως προ φόρων & μετά από δικαιώματα μειοψηφίας	269	282	789,4	827,6
Σταθμισμένος αριθμός μετοχών	4.055.000	3.685.000	4.055.000	3.685.000
Αριθμός μετοχών τέλους χρήσεως	4.055.000	4.055.000	4.055.000	4.055.000

ΣΤΟΙΧΕΙΑ ΑΝΑ ΜΕΤΟΧΗ⁽¹⁾	2001 δρχ.	2000 δρχ.	2001 Ευρώ	2000 Ευρώ
Κέρδη προ αποσβέσεων και φόρων χρήσεως	268	243	0,79	0,71
Κέρδη χρήσεως προ φόρων	97	123	0,28	0,36
Κέρδη χρήσεως προ φόρων & μετά από δικαιώματα μειοψηφίας	66	77	0,19	0,22

Σημειώνεται ότι η μετατροπή των οικονομικών μεγεθών από δρχ. σε Ευρώ (€) έχει γίνει βάσει της ακόλουθης επίσης συναλλαγματικής ισοτιμίας: 1 Ευρώ = 340,75 δρχ.

Σημειώσεις:

(1) Με βάση το σταθμισμένο αριθμό μετοχών

5.7 ΔΙΕΤΑΙΡΙΚΕΣ ΣΥΝΑΛΛΑΓΕΣ

Οι διεταιρικές συναλλαγές της PAPERPACK-ΤΣΟΥΚΑΡΙΔΗΣ Ι. Α.Β.Ε.Ε. στις 31/12/2001 και στις 31/12/2000 με τις συνδεδεμένες εταιρείες της παρατίθενται στους παρακάτω πίνακες:

ΔΙΕΤΑΙΡΙΚΕΣ ΣΥΝΑΛΛΑΓΕΣ 2001 ΚΑΙ 2000 ΣΕ ΔΡΧ.				
ΠΡΟΣ	ΧΡΗΣΗ 2001		ΧΡΗΣΗ 2000	
	ΤΖΙΡΟΣ	ΧΡ. ΥΠΟΛΟΙΠΟ	ΤΖΙΡΟΣ	ΧΡ. ΥΠΟΛΟΙΠΟ
ΛΕΟΝΑΡΔΟΣ Α.Ε. ⁽¹⁾	26.932.912	0	88.012.057	0
ΠΡΟΜΟΚΑΡΤΟΝ ⁽²⁾ Α.Ε.	33.749.864	14.673.101	70.662.601	2.678.600
ΕΥΡΩΚΤΙΣΜΑ Α.Ε. ⁽²⁾	1.500.000	0	0	0
ΑΦΟΙ ΦΩΚΑ Α.Ε. ⁽²⁾	3.971.230	2.863.069	6.720.340	2.153.487
ΣΥΝΟΛΟ	66.154.006	17.536.170	165.394.998	4.832.087
ΑΠΟ	ΤΖΙΡΟΣ	ΠΙΣΤ. ΥΠΟΛΟΙΠΟ	ΤΖΙΡΟΣ	ΠΙΣΤ. ΥΠΟΛΟΙΠΟ
ΛΕΟΝΑΡΔΟΣ Α.Ε. ⁽¹⁾	70.845.694	0	131.057.697	20.546.270
ΠΡΟΜΟΚΑΡΤΟΝ ⁽²⁾ Α.Ε.	0	0	332.000	0
ΣΥΝΟΛΟ	70.845.694	0	131.389.697	20.546.270

(1) Από τον κύκλο εργασιών και το κόστος πωλήσεων της Μητρικής Εταιρείας, αφαιρέθηκε ποσό δρχ. 97.778.606 που αφορά τις διεταιρικές σχέσεις με την απορροφηθείσα εταιρεία «ΛΕΟΝΑΡΔΟΣ Α.Ε.» για το διάστημα από 1/1/2001 έως 28/5/2001.

(2) Από τον ενοποιημένο κύκλο εργασιών και το ενοποιημένο κόστος πωλήσεων αφαιρέθηκε ποσό δρχ. 39.221.094 που αφορά τις διεταιρικές σχέσεις με τις εταιρείες Αφοί ΦΩΚΑ ΑΕΒΕ, ΕΥΡΩΚΤΙΣΜΑ Α.Ε. και ΠΡΟΜΟΚΑΡΤΟΝ Α.Ε. Από τις απαιτήσεις και τις υποχρεώσεις του ενοποιημένου Ισολογισμού αφαιρέθηκε αντίστοιχα ποσό δρχ. 17.536.170 που αφορά τις διεταιρικές υποχρεώσεις και απαιτήσεις με τις εταιρείες Αφοί ΦΩΚΑ ΑΕΒΕ, ΕΥΡΩΚΤΙΣΜΑ Α.Ε. και ΠΡΟΜΟΚΑΡΤΟΝ Α.Ε.

Πληροφορίες σχετικά με τη διοίκηση, τη διεύθυνση και την εποπτεία

6.1 ΜΕΛΗ ΤΟΥ ΔΙΟΙΚΗΤΙΚΟΥ ΣΥΜΒΟΥΛΙΟΥ

Το Διοικητικό Συμβούλιο της Εταιρείας που συγκροτήθηκε σε σώμα με το από 17.04.2002 πρακτικό του Δ.Σ. και εξελέγη σύμφωνα με απόφαση της Τακτικής Γενικής Συνέλευσης των Μετόχων της 29.06.1999, είναι επταμελές με τριετή θητεία που λήγει το 2002 και απαρτίζεται από τους εξής:

ΟΝΟΜΑΤΕΠΩΝΥΜΟ	ΘΕΣΗ ΣΤΟ Δ.Σ.	ΙΔΙΟΤΗΤΑ
Ιωάννης Τσουκαρίδης του Πέτρου	Πρόεδρος & Διευθύνων Σύμβουλος	Επιχειρηματίας
Βεατρίκη συζ. Ιωάννη Τσουκαρίδη	Αντιπρόεδρος	Επιχειρηματίας
Σταμάτης Γκινσοάτης του Σπυρίδωνα	Μέλος	Επιχειρηματίας
Γεώργιος Οράτης του Ιωάννη	Μέλος	Ιδιωτικός Υπάλληλος
Κορίνα Φασούλη συζ. Αντωνίου Γραφανάκη	Μέλος	Δικηγόρος
Δημήτριος Χατζής του Αθανασίου	Μέλος	Ιδιωτικός Υπάλληλος
Δημήτριος Παναγιωτάκης του Ιωάννη	Μέλος	Ιδιωτικός Υπάλληλος

Πρέπει να σημειωθεί ότι ο κύριος Σταμάτης Γκινσοάτης εξελέγη ως αντικαταστάτης του παραιτηθέντος μέλους του Δ.Σ., κυρίου Γεωργίου Τανισκίδη με την απόφαση του Δ.Σ. της Εταιρείας κατά τη συνεδρίασή του στις 17.04.2002. Η εκλογή θα ισχύσει για το υπόλοιπο της θητείας του Δ.Σ. και θα επικυρωθεί από την Τακτική Γενική Συνέλευση των Μετόχων στις 27/06/2002. Για τη χρήση 2001 καταβλήθηκαν αμοιβές στα μέλη του Δ.Σ., σύμφωνα με την από 29-6-2001 απόφαση της Γ.Σ. των μετόχων, συνολικού ύψους 97,5 εκατ. δρχ. με ελάχιστη αμοιβή τα 6,5 εκατ. δρχ. και μέγιστη τα 84,5 εκατ. δρχ.

Δεν υπάρχουν άλλου είδους συναλλαγές μεταξύ των μελών του Δ.Σ. και της Εταιρείας.

Η Εταιρεία απασχολούσε, στις 31.12.2001, 124 άτομα και διοικείται από ένα επιτελείο έμπειρων στελεχών, τα κυριότερα από τα οποία είναι τα παρακάτω:

ΣΤΕΛΕΧΟΣ	ΘΕΣΗ ΣΤΗΝ ΕΤΑΙΡΕΙΑ
Τσουκαρίδης Ιωάννης του Πέτρου	Πρόεδρος Δ.Σ. & Διευθύνων Σύμβουλος, Γενικός Διευθυντής
Τόλος Χρήστος του Ιωάννη	Εμπορικός και Τεχνικός Διευθυντής
Οράτης Γεώργιος του Ιωάννη	Διευθυντής Marketing & Δημοσίων Σχέσεων, Μέλος Δ.Σ.
Παναγιώτου Πανίκος του Χριστοφί	Οικονομικός Διευθυντής – Κοστολόγος
Ζέτος Νικόλαος του Δημοσθένη	Διευθυντής Λογιστηρίου
Σιταράς Νικόλαος του Παναγιώτη	Διευθυντής Επενδυτικών Σχέσεων και Χρηματοοικονομικών
Χωριανόπουλος Ιωάννης του Νικολάου	Διευθυντής Εργοστασίου Α'
Αναστασιάδης Αλέξανδρος του Νικολάου	Διευθυντής Εργοστασίου Β' και Προμηθειών
Σιέμος Νικόλαος του Βασιλείου	Διευθυντής Διασφάλισης Ποιότητας

ΑΝΩΤΑΤΑ ΔΙΕΥΘΥΝΤΙΚΑ ΣΤΕΛΕΧΗ

Τσουκαρίδης Ιωάννης του Πέτρου

Πρόεδρος Δ.Σ. & Διευθύνων Σύμβουλος

55 ετών

Απόφοιτος του Οικονομικού Πανεπιστημίου Αθηνών, τμήμα Οικονομικών & Εμπορικών Επιστημών. Ξεκίνησε την καριέρα του στην ομώνυμη οικογενειακή Εταιρεία το 1973 αμέσως μετά την αποφοίτησή του. Ανέλαβε πλήρως το εμπορικό τμήμα της Εταιρείας και κατάφερε να επιτύχει μια συνεχή αύξηση της πελατειακής της βάσης. Το 1979 ανέλαβε καθήκοντα Γενικού Διευθυντή και την οικονομική διεύθυνση της Εταιρείας.

Τόλος Χρήστος του Ιωάννη

Εμπορικός και Τεχνικός Διευθυντής

49 ετών

Είναι πτυχιούχος της σχολής Δοξιάδη και δραστηριοποιείται στον κλάδο των γραφικών τεχνών επί 30 συναπτά έτη. Εργάζεται στην «PAPERPACK - ΤΣΟΥΚΑΡΙΔΗΣ Ι. Α.Β.Ε.Ε.» από το 1979.

Οράτης Γεώργιος του Ιωάννη

Διευθυντής Μάρκετινγκ & Δημοσίων Σχέσεων, Μέλος Δ.Σ.

28 ετών

Είναι απόφοιτος του Πανεπιστημίου Πειραιώς, τμήμα Οργάνωσης και Διοίκησης Επιχειρήσεων.

Εργάζεται στην Εταιρεία από το 1995 και οι τομείς δραστηριότητάς του είναι η έρευνα και η ανάπτυξη της Εταιρείας, το Μάρκετινγκ, οι εξαγωγές και οι δημόσιες σχέσεις.

Παναγιώτου Πανίκος του Χριστοφί

Οικονομικός Διευθυντής - Κοστολόγος

57 ετών

Είναι πτυχιούχος του Οικονομικού Πανεπιστημίου Αθηνών και κατέχει δίπλωμα Ανάλυσης Συστημάτων από το ΕΛΚΕΠΑ.

Εργάζεται στην Εταιρεία από το 1986 και έχει διατελέσει Οικονομικός Διευθυντής στην Εταιρεία FAMOUS Ε.Π.Ε. από το 1983 έως το 1986.

Ζέτος Νικόλαος του Δημοσθένη

Διευθυντής Λογιστηρίου

36 ετών

Είναι πτυχιούχος του Πανεπιστημίου Πειραιώς, τμήμα Στατιστικής & Ασφαλιστικής Επιστήμης. Είναι μέλος του Οικονομικού Επιμελητηρίου Ελλάδος. Έχει εργαστεί στις Εταιρείες ΑΓΡΟΠΛΑΝ Ε.Π.Ε. και ΑΓΡΟΚΟΜ Ε.Π.Ε. ως Διευθυντής Λογιστηρίου.

Εργάζεται στην Εταιρεία από το 1997.

Σιταράς Νικόλαος του Παναγιώτη

Διευθυντής Επενδυτικών Σχέσεων και Χρηματοοικονομικών

29 ετών

Κατέχει πτυχίο BSc (Honours) Maritime Business with Maritime Law και μεταπτυχιακό MSc International Shipping από το University of Plymouth του Ηνωμένου Βασιλείου. Έχει εργαστεί σαν trainee manager στις Εταιρείες Hempel's Marine Paints Ltd, Square Ltd. και Ιντερναυτική Α.Ε.Β.Ε.

Εργάζεται στην Εταιρεία από τον Ιανουάριο του 1999.

Χωριανόπουλος Ιωάννης του Νικολάου

Διευθυντής Εργοστασίου Α΄

43 ετών

Έχει προϋπηρεσία 23 χρόνων σε ανάλογες εταιρείες του κλάδου.

Εργάζεται στην Εταιρεία από το 1996.

Αναστασιάδης Αλέξανδρος του Νικολάου

Διευθυντής Εργοστασίου Β΄ και Προμηθειών

32 ετών

Κατέχει πτυχίο Χημικού Μηχανικού από την Πολυτεχνική Σχολή Πανεπιστημίου Πατρών και Msc in Chemical Engineering από το University of Florida. Έχει εργαστεί σε ανάλογες θέσεις στην Αλουμίνιο Αττικής ΑΕΒΕ και την Γρ. Σαράντης ΑΒΕΕ.

Εργάζεται στην Εταιρεία από το Μάιο του 2000.

Σιέμος Νικόλαος του Βασιλείου

Διευθυντής Διασφάλισης Ποιότητας

53 ετών

Κατέχει πτυχίο εργοδηγού – ηλεκτρολόγου (σημερινού Τ.Ε.Ι.). Έχει εργαστεί σαν Προϊστάμενος Παραγωγής στην LEGRAND (εταιρεία ηλεκτρολογικού υλικού) στην Ελλάδα από το 1981 έως το 1996. Επίσης έχει εργαστεί σαν Προϊστάμενος Παραγωγής στην COMPUTER SCHLUMBERGER από το 1971 έως το 1976 και σαν Office Manager στην SCHLUMBERGER TECHNICAL SERVICES από το 1976 έως το 1981.

Εργάζεται στην Εταιρεία από το 1997.

Κατά τη χρήση 2001, οι συνολικές ετήσιες μικτές αποδοχές των Διευθυντικών Στελεχών της Εταιρείας που παρουσιάζονται παραπάνω (μη συμπεριλαμβανομένου του μέλους του Δ.Σ. Γεωργίου Οράτη), ανήλθαν σε 109,9 εκατ. δρχ., ενώ το ύψος των εν λόγω αποδοχών κυμάνθηκε από 6,7 εκατ. δρχ. έως 36,3 εκατ. δρχ. ετησίως.

Σημειώνεται ότι πέραν των αμοιβών που αναφέρονται παραπάνω, ουδεμία άλλη αμοιβή, επιχειρηματική σχέση ή συναλλαγή υπήρξε κατά την τελευταία και την τρέχουσα χρήση μεταξύ των Διοικητικών Οργάνων και των Οργάνων Διεύθυνσης και Εποπτείας της Εταιρείας με την ίδια την Εταιρεία.

Η ταχυδρομική διεύθυνση των στελεχών της Εταιρείας είναι: Ναυπλίου 10 –14, Μεταμόρφωση Αττικής, Τ.Κ. 144 52.

Σημειώνεται ότι κατά τη χρήση 2001 τα μέλη του Δ.Σ. της Εταιρείας δεν έλαβαν καμία αμοιβή από συνδεδεμένες εταιρείες. Για τη χρήση 2002 προβλέπεται ότι τα μέλη του Δ.Σ. της Εταιρείας δεν θα λάβουν καμία αμοιβή από συνδεδεμένες εταιρείες.

6.2 ΣΥΜΜΕΤΟΧΕΣ ΤΩΝ ΜΕΛΩΝ ΤΟΥ Δ.Σ. ΚΑΙ ΤΩΝ ΔΙΕΥΘΥΝΤΙΚΩΝ ΣΤΕΛΕΧΩΝ ΣΤΟ ΔΙΟΙΚΗΤΙΚΟ ΣΥΜΒΟΥΛΙΟ ΑΛΛΩΝ ΕΤΑΙΡΕΙΩΝ

Τα μέλη του Δ.Σ. και τα διευθυντικά στελέχη της PAPERPACK - ΤΣΟΥΚΑΡΙΔΗΣ Ι. Α.Β.Ε.Ε. συμμετέχουν στις ακόλουθες Εταιρείες:

ΣΥΜΜΕΤΟΧΕΣ ΜΕΛΩΝ Δ.Σ. ΚΑΙ ΔΙΕΥΘΥΝΤΙΚΩΝ ΣΤΕΛΕΧΩΝ ΣΕ ΑΛΛΕΣ ΕΤΑΙΡΕΙΕΣ			
ΜΕΛΟΣ ΤΟΥ Δ.Σ. Ή ΔΙΕΥΘΥΝΤΙΚΟ ΣΤΕΛΕΧΟΣ	ΕΤΑΙΡΕΙΑ	ΘΕΣΗ Δ.Σ.	% ΣΥΜΜΕΤΟΧΗΣ
Ιωάννης Τσουκαρίδης του Πέτρου	Αφοί ΦΩΚΑ ΑΒΕΕ	Μέλος	-
	Promocarton Α.Ε.	Πρόεδρος	50,00%
	Ευρωκτίσμα Α.Ε.	Πρόεδρος	1,00%
	Βίκμαρ ΕΠΕ	Διαχειριστής	33,33%
	Μπένμαρ ΕΠΕ	Διαχειριστής	25,00%
	Γαβριηλίδου Μ. & ΣΙΑ Ο.Ε.	Διαχειριστής	25,00%
	Λέβη Μ. - Ι. Τσουκαρίδης & ΣΙΑ Ο.Ε.	Διαχειριστής	25,00%
	Τσουκαρίδης Ι. & Α. Ο.Ε.	Διαχειριστής	50,00%
	Γαβριηλίδου Μ. - Ι. Τσουκαρίδης & ΣΙΑ Ε.Ε.	Διαχειριστής	25,00%
	Μπογιάνη Ε. & ΣΙΑ Ο.Ε.	Συνδιαχειριστής	37,50%
	Ελένη Μπογιάνη - Ι. Τσουκαρίδης & ΣΙΑ Ο.Ε.	Συνδιαχειριστής	37,50%
	Τσουκαρίδης Ι. & ΣΙΑ Ο.Ε.	Διαχειριστής	3,33%
	Ιωάννης Δεϊμέζης Ο.Ε.	Διαχειριστής	12,50%
	Αποστολάτου Μ. & ΣΙΑ Ο.Ε.	Διαχειριστής	16,67%
Μαριάννα Τσέκου & ΣΙΑ Ε.Ε.	Μέλος	16,00%	
Αφοί ΒΛΑΧΟΥ ΑΒΕ	Πρόεδρος Δ.Σ.	-	
Βεατρίκη Τσουκαρίδη σύζ. του Ιωάννη	Αποστολάτου Μ. & ΣΙΑ Ο.Ε.	Μέλος	16,67%
	Τσουκαρίδης Ι. & ΣΙΑ Ο.Ε.	Διαχειρίστρια	30,00%
	Ευρωκτίσμα Α.Ε.	Αντιπρόεδρος	-
Σταμάτης Γκιννοσάτης	Sporos Α.Ε.	Μέλος	-
	Ίλυδα Α.Ε.	-	10%
	Sporos Northern S.A.	Director	-
Οράτης Γεώργιος	Promocarton Α.Ε.	Διευθύνων Σύμβουλος	-
	Αφοί ΦΩΚΑ ΑΒΕΕ	Μέλος	-
Κορίνα Γραφανάκη	Promocarton Α.Ε.	Μέλος	-
	Ευρωκτίσμα Α.Ε.	Μέλος	-
	Elanius Α.Ε.	Μέλος	15%
	Teletel Α.Ε.	Μέλος	-
	Αφοί ΦΩΚΑ ΑΒΕΕ	Μέλος	-
Χατζής Δημήτριος	Multimedia Α.Ε.	Αντιπρόεδρος	-
	ΔΟΛ Digital Α.Ε.	Αντιπρόεδρος	-
	Dataforms ΑΕΒΕ	Μέλος	-
	Μέλλον Group Α.Ε.	Μέλος	-
	Τρίαίνα Τράβελ Α.Ε.	Αντιπρόεδρος	-
	Εκδοτική Επικοινωνιακή Α.Ε.	Μέλος	-
	Αγγελίδης - Γεωργακόπουλος Α.Ε.Β.Ε	Αντιπρόεδρος	-
	Ειδικές Εκδόσεις Α.Ε.	Διευθύνων Σύμβουλος	-
	Εκδοτική Βορείου Ελλάδος Α.Ε.	Μέλος	-
	IRIS Α.Ε.Β.Ε.	Διευθύνων Σύμβουλος	-
	Φοίνιξ Α.Ε.	Διευθύνων Σύμβουλος	-
	Studio Α.Τ.Α. Α.Ε.	Μέλος	-
	MC Hellas Α.Ε.	Αντιπρόεδρος & Διευθύνων Σύμβουλος	-
	Odeon Α.Ε.	Μέλος	-
	In Market Place Α.Ε.	Μέλος	-
	Digital Press Hellas Α.Ε.	Μέλος	-
	Ελληνικά Γράμματα Α.Ε.	Αντιπρόεδρος	-
Ramnet Α.Ε.	Αντιπρόεδρος	-	

ΣΥΜΜΕΤΟΧΕΣ ΜΕΛΩΝ Δ.Σ. ΚΑΙ ΔΙΕΥΘΥΝΤΙΚΩΝ ΣΤΕΛΕΧΩΝ ΣΕ ΑΛΛΕΣ ΕΤΑΙΡΕΙΕΣ			
ΜΕΛΟΣ ΤΟΥ Δ.Σ. Ή ΔΙΕΥΘΥΝΤΙΚΟ ΣΤΕΛΕΧΟΣ	ΕΤΑΙΡΕΙΑ	ΘΕΣΗ Δ.Σ.	% ΣΥΜΜΕΤΟΧΗΣ
	Ramnet Shop A.E.	Αντιπρόεδρος	-
	Net on line A.E.	Αντιπρόεδρος	-
	In Travel A.E.	Αντιπρόεδρος	-
	In Health A.E.	Μέλος	-
	Αθηναϊκά Νέα Α.Ε.	Αντιπρόεδρος	-
	Φτερωτός Ερμής Α.Ε.	Πρόεδρος	-
	Action Plan A.E.	Αντιπρόεδρος	-
	Νέα Ακτίνα Α.Ε.	Μέλος	-
	Expro Plan A.E.	Αντιπρόεδρος & Διευθύνων Σύμβουλος	-
	Eurostar A.T.E.B.E.	Αντιπρόεδρος	-
	Hearst ΔΟΛ Εκδοτική Ε.Π.Ε.	Διαχειριστής	-
Παναγιωτάκης Δημήτριος	Φοίνιξ Α.Ε.	Μέλος	-
	Ειδικές Εκδόσεις Α.Ε.	Μέλος	-
	Multimedia A.E.	Μέλος	-
	Action Plan A.E.	Μέλος	-
	Eurostar A.T.E.B.E.	Μέλος	-
	ΔΟΛ Digital A.E.	Μέλος	-
	Action Plan HR A.E.	Μέλος	-

Πέρα από τις ανωτέρω Εταιρείες, τα μέλη του Δ.Σ. και οι κύριοι Μέτοχοι της Εταιρείας δηλώνουν ότι δεν συμμετέχουν στο Δ.Σ. ή στο Μετοχικό Κεφάλαιο άλλων εταιρειών σε ποσοστό μεγαλύτερο του 10%, ούτε ασκούν επιρροή, ούτε έχουν οποιαδήποτε σχέση με άλλες εταιρείες εκτός των παραπάνω και εκείνων που αναφέρονται στο κεφάλαιο περί Συνδεδεμένων Εταιρειών.

Σημειώνεται ότι ο Οικονομικός Διευθυντής της εταιρείας κος Παναγιώτου Χρ. Πανίκος συμμετέχει με ποσοστό 40% στην εταιρεία «Ι. ΓΚΟΥΝΗΣ - Π. ΠΑΝΑΓΙΩΤΟΥ Ο.Ε.» με την οποία συναλλάσσεται η εταιρεία.

Επιπλέον, ουδεμία επιχειρηματική σχέση, συμφωνία, σύμβαση ή συναλλαγή υφίσταται μεταξύ της Εταιρείας και των εταιρειών στα Μετοχικά Κεφάλαια και στα Δ.Σ. των οποίων συμμετέχουν τα μέλη του Δ.Σ. ή/και οι κύριοι μέτοχοι της Εταιρείας ή/και τα Διευθυντικά Στελέχη της πλην αυτών που αναφέρονται στο κεφάλαιο κεφ. 7.

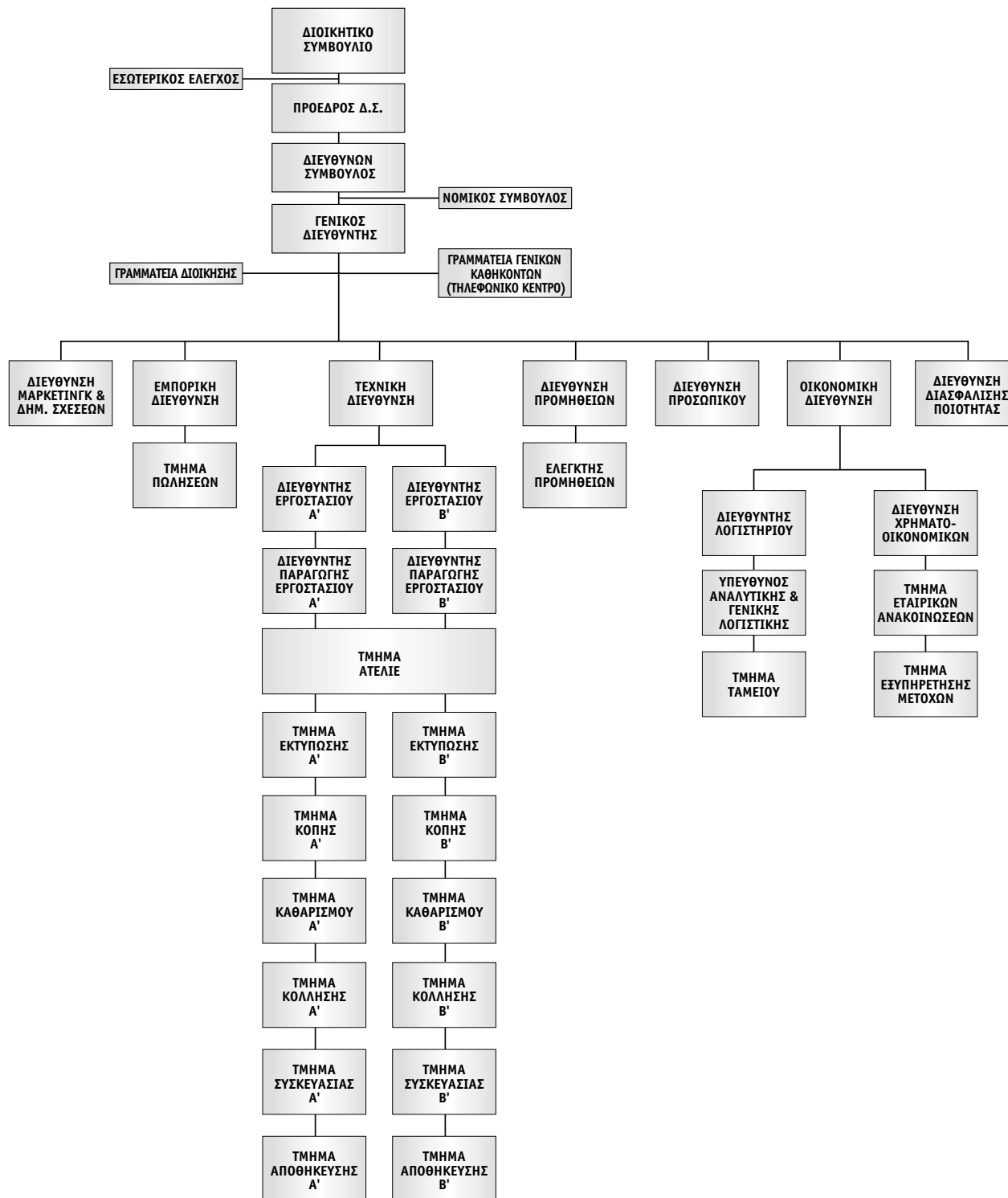
6.3 ΠΡΟΣΩΠΑ ΠΟΥ ΕΧΟΥΝ ΥΠΟΧΡΕΩΣΗ ΓΝΩΣΤΟΠΟΙΗΣΗΣ ΠΡΟΘΕΣΗΣ ΣΥΝΑΛΛΑΓΩΝ ΤΟΥΣ ΒΑΣΕΙ ΤΩΝ ΔΙΑΤΑΞΕΩΝ ΤΟΥ ΑΡΘΡΟΥ 8 ΤΗΣ ΑΠΟΦ. 5/204/14.11.2000 ΤΗΣ ΕΠΙΤΡΟΠΗΣ ΚΕΦΑΛΑΙΑΓΟΡΑΣ

ΙΔΙΟΤΗΤΑ ΥΠΟΧΡΕΟΥ ΠΡΟΣΩΠΟΥ	ΟΝΟΜΑΤΕΠΩΝΥΜΟ
Μέλη Διοικητικού Συμβουλίου με σχέση αμειβόμενης παροχής υπηρεσιών και υπόχρεα Διευθυντικά Στελέχη	
Πρόεδρος & Διευθύνων Σύμβουλος, Γενικός Διευθυντής	Ιωάννης Τσουκαρίδης
Αντιπρόεδρος Δ.Σ., Διευθύντρια Προσωπικού	Βεατρίκη Τσουκαρίδη συζ. Ιωάννη Τσουκαρίδη
Διευθυντής Marketing & Δημοσίων Σχέσεων, Μέλος Δ.Σ.	Γεώργιος Οράτης
Οικονομικός Διευθυντής – Κοστολόγος	Πανίκος Παναγιώτου
Διευθυντής Λογιστηρίου	Νικόλαος Ζέτος
Διευθυντής Επενδυτικών Σχέσεων και Χρηματοοικονομικών	Νικόλαος Σιταράς
Ορκωτός Ελεγκτής	Γεώργιος Παρασκευόπουλος
Υπεύθυνος Εσωτερικού Ελέγχου	Πηνελόπη Παπαμιχαήλ
Υπεύθυνος Εξυπηρέτησης Μετόχων	Νικόλαος Σιταράς
Υπεύθυνος Εταιρικών Ανακοινώσεων	Νικόλαος Σιταράς
Μέτοχοι με ποσοστό συμμετοχής πάνω από 20% στο Μετοχικό Κεφάλαιο	ΔΗΜΟΣΙΟΓΡΑΦΙΚΟΣ ΟΡΓΑΝΙΣΜΟΣ ΛΑΜΠΡΑΚΗ Α.Ε.
Συνδεδεμένες Επιχειρήσεις	ΕΥΡΩΚΤΙΣΜΑ Α.Ε. ΑΦΟΙ ΦΩΚΑ Α.Β.Ε.Ε. PROMOCARTON Α.Ε. ΑΦΟΙ ΒΛΑΧΟΥ Α.Β.Ε.

Σημειώνετε ότι το νέο Δ.Σ. της εταιρείας που θα εκλεγεί με την απόφαση της Γ.Σ. των μετόχων στις 27/06/02, θα ορίσει τον αντικαταστάτη της κα Παπαμιχαήλ ως υπεύθυνη εσωτερικού ελέγχου.

6.4 ΜΕΛΗ ΟΡΓΑΝΩΝ ΔΙΕΥΘΥΝΣΕΩΣ Ή ΕΠΟΠΤΕΙΑΣ

Ακολουθεί το οργανόγραμμα της Εταιρείας:



6.5 ΔΑΝΕΙΑ, ΕΓΓΥΗΣΕΙΣ ΠΡΟΣ ΤΑ ΜΕΛΗ ΤΩΝ ΟΡΓΑΝΩΝ ΔΙΟΙΚΗΣΕΩΣ, ΔΙΕΥΘΥΝΣΕΩΣ Ή ΕΠΟΠΤΕΙΑΣ

Δεν υπάρχουν δάνεια ή εγγυήσεις υπέρ μελών των Οργάνων Διοικήσεως, Διευθύνσεως ή Εποπτείας της Εταιρείας πέραν αυτών που προβλέπονται από το σκοπό της, εμπίπτουν στις καθημερινές δραστηριότητές της και έχουν εγκριθεί από τα αρμόδια όργανά της.

Οι εταιρείες του ομίλου ΡΑΡΕΡΡΑΚΚ - Τσουκαρίδης Ι. Α.Β.Ε.Ε.

7.1 ΕΤΑΙΡΕΙΕΣ ΠΟΥ ΕΝΟΠΟΙΟΥΝΤΑΙ ΣΤΗ ΧΡΗΣΗ 2001

7.1.1 ΕΥΡΩΚΤΙΣΜΑ Α.Ε.

Η ΕΥΡΩΚΤΙΣΜΑ Α.Ε. ιδρύθηκε τον Μάιο του 1999. Η έδρα της Εταιρείας είναι ο Δήμος Αθηναίων, επί της οδού Πανεπιστημίου αριθμός 16. Η διάρκεια της Εταιρείας έχει οριστεί σε 50 έτη.

Το αντικείμενο δραστηριοτήτων της Εταιρείας είναι κάθε δραστηριότητα και παροχή κάθε είδους υπηρεσίας σε σχέση με ακίνητα όπως, αγορά, πώληση, εκμετάλλευση, μεσιτεία, ενάσκηση ξενοδοχειακής & τουριστικής επιχειρήσεως, κ.λ.π., καθώς και να συμμετέχει σε υπάρχουσες και νεοϊδρυόμενες εταιρείες.

Το Δ.Σ. της Εταιρείας όπως ορίστηκε από την Τακτική Γενική Συνέλευση των Μετόχων της 29/06/2001 με τριετή θητεία και συγκροτήθηκε σε σώμα με το από 29/06/2001 πρακτικό συγκρότησής του σε σώμα, έχει ως ακολούθως:

ΟΝΟΜΑ	ΘΕΣΗ
Ιωάννης Τσουκαρίδης του Πέτρου	Πρόεδρος και Διευθύνων Σύμβουλος
Βεατρίκη συζ. Ιωάννη Τσουκαρίδη	Αντιπρόεδρος
Πέτρος Τσουκαρίδης του Ιωάννη	Μέλος
Αριστείδης Κοντοάγγελος του Αθανασίου	Μέλος
Κορίνα Φασούλη συζ. Αντ. Γραφανάκη	Μέλος

Το αρχικό Μετοχικό Κεφάλαιο (ΦΕΚ2797/21.05.1999) της Εταιρείας ανερχόταν σε 500.000.000 δρχ. και διαιρούνταν σε 50.000 ανώνυμες μετοχές ονομαστικής αξίας 10.000 δρχ. η κάθε μία.

Η Τακτική Γενική Συνέλευση των Μετόχων της 29/06/2001 (ΦΕΚ 9182/17.10.2001) αποφάσισε την αύξηση του Μετοχικού Κεφαλαίου της Εταιρείας σε 511.125.000 δρχ. και αντιστοίχως της ονομαστικής αξίας των μετοχών σε 10.222,5 δρχ. εκάστη. Επίσης αποφασίστηκε η μετατροπή του Μετοχικού Κεφαλαίου και της ονομαστικής αξίας των μετοχών της Εταιρείας σε Ευρώ.

Έτσι το Μετοχικό Κεφάλαιο της Εταιρείας ανέρχεται σε 1.500.000 Ευρώ και διαιρείται σε 50.000 ανώνυμες μετοχές ονομαστικής αξίας 30 Ευρώ η κάθε μία. Η σύνθεση του Μετοχικού Κεφαλαίου της Εταιρείας έχει ως εξής:

ΜΕΤΟΧΟΣ	ΑΡΙΘΜΟΣ ΜΕΤΟΧΩΝ	ΠΟΣΟΣΤΟ
PAPERPACK-ΤΣΟΥΚΑΡΙΔΗΣ Ι. Α.Β.Ε.Ε.	49.500	99%
Ιωάννης Τσουκαρίδης του Πέτρου	500	1%
Σύνολο	50.000	100%

Τα συνοπτικά οικονομικά στοιχεία των αποτελεσμάτων χρήσης και του ισολογισμού της Εταιρείας για τις χρήσεις 2001, 2000 έχουν ως ακολούθως:

ΣΤΟΙΧΕΙΑ ΙΣΟΛΟΓΙΣΜΟΥ	(εκατ. δρχ.)		(χιλ. Ευρώ)	
	31/12/2001	31/12/2000	31/12/2001	31/12/2000
Ενεργητικό				
Αναπόσβεστα έξοδα εγκατάστασης	9	12	26	35
Σύνολο παγίου ενεργητικού	471	50	1.382	147
Σύνολο κυκλοφορούντος ενεργητικού	18	431	53	1.265
Μεταβατικοί λογαριασμοί ενεργητικού	0	0	0	0
Σύνολο ενεργητικού	498	493	1.461	1.447
Παθητικό				
Ίδια κεφάλαια	498	493	1.461	1.447
Προβλέψεις	0	0	0	0
Μακροπρόθεσμες υποχρεώσεις	0	0	0	0
Σύνολο βραχυπρόθεσμων υποχρεώσεων	0	0	0	0
Μεταβατικοί λογαριασμοί παθητικού	0	0	0	0
Σύνολο παθητικού	498	493	1.461	1.447
ΣΤΟΙΧΕΙΑ ΑΠΟΤΕΛΕΣΜΑΤΩΝ	(εκατ. δρχ.)		(χιλ. Ευρώ)	
	2001	2000	2001	2000
Κύκλος εργασιών	0	0	0	0
Μικτά κέρδη	0	0	0	0
Λειτουργικό αποτέλεσμα	-3	-1	-9	-3
Κέρδη προ φόρων	-7	-7	-21	-21
Κέρδη μετά από φόρους και αμοιβές Δ.Σ.	0	0	0	0

Η Εταιρεία δεν διένειμε μερίσματα για τη χρήση 2001.

Σημειώνεται ότι:

- Η καταχωρημένη αξία της ΕΥΡΩΚΤΙΣΜΑ Α.Ε. στην PAPERPACK-ΤΣΟΥΚΑΡΙΔΗΣ Ι. Α.Β.Ε.Ε. ανέρχεται σε 506.013.750 δρχ.
- Η αναλογία τρίτων επί των μετοχών της ΕΥΡΩΚΤΙΣΜΑ Α.Ε. ανέρχεται σε 4.976.274 δρχ.

Η Εταιρεία εξαγόρασε το Μάρτιο 2001 το 50% της Εταιρείας PROMOCARTON ΑΕ έναντι του συνολικού τιμήματος 420.000.000 δρχ. και συμμετείχε στην αύξηση κεφαλαίου της Εταιρείας PROMOCARTON ΑΕ με ποσό 1.112.500 δρχ. Η καταχω-

ρημένη αξία της συμμετοχής στα βιβλία της Εταιρείας ανέρχεται στο ποσό των 421.112.500 δρχ. και η εσωτερική λογιστική της αξία ανέρχεται σε 63.750.239 δρχ.

7.1.2 PROMOCARTON A.E.

Η PROMOCARTON A.E. ιδρύθηκε τον Οκτώβριο του 1998. Η έδρα της Εταιρείας είναι στο Δήμο Μεταμόρφωσης, επί της οδού Ναυπλίου αριθμός, 10-14. Η διάρκεια της Εταιρείας έχει οριστεί σε 50 έτη. Το αντικείμενο δραστηριοτήτων της Εταιρείας είναι ο σχεδιασμός και η εμπορία στηριγμάτων, εκθετηρίων και προθηκών χάρτινων και άλλων, η παροχή οικονομικών και επιχειρηματικών συμβουλών, η εκπόνηση μελετών και οι εισαγωγές – εξαγωγές και αντιπροσωπείες κάθε μορφής.

Το Δ.Σ. της Εταιρείας, όπως ορίστηκε από την τακτική Γ.Σ. της Εταιρείας της 30-6-2000 και συγκροτήθηκε σε σώμα με το από 30/06/2000 πρακτικό συγκρότησής του σε σώμα, έχει ως ακολούθως:

ΟΝΟΜΑ	ΘΕΣΗ
Ιωάννης Τσουκαρίδης του Πέτρου	Πρόεδρος
Χρήστος Τόλος του Ιωάννη	Αντιπρόεδρος
Γεώργιος Οράτης του Ιωάννη	Διευθύνων Σύμβουλος
Νικόλαος Απέργης του Σίμων	Μέλος
Κορίνα Φασούλη συζ. Αντ. Γραφανάκη	Μέλος

Το αρχικό Μετοχικό Κεφάλαιο της Εταιρείας ανήλθε σε 20.000.000 δρχ. και διαιρούνταν σε 2.000 μετοχές ονομαστικής αξίας 10.000 δρχ. η κάθε μια.

Με την από 03/07/2000 Έκτακτη Γενική Συνέλευση των Μετόχων (ΦΕΚ 11100/4.12.2000) το Μετοχικό Κεφάλαιο της Εταιρείας αυξήθηκε σε 100.000.000 δρχ. και διαιρείται σε 10.000 μετοχές ονομαστικής αξίας 10.000 δρχ. η κάθε μία.

Η Τακτική Γενική Συνέλευση των Μετόχων της 29/06/2001 (ΦΕΚ 10202/16.11.2001) αποφάσισε την αύξηση του Μετοχικού Κεφαλαίου της Εταιρείας σε 102.225.000 δρχ. και αντιστοίχως της ονομαστικής αξίας των μετοχών σε 10.222,5 δρχ. εκάστη. Επίσης αποφασίστηκε η μετατροπή του Μετοχικού Κεφαλαίου και της ονομαστικής αξίας των μετοχών της Εταιρείας σε Ευρώ.

Έτσι το Μετοχικό Κεφάλαιο ανέρχεται σε 300.000 Ευρώ και διαιρείται σε 10.000 κοινές ανώνυμες μετοχές ονομαστικής αξίας 30 Ευρώ η κάθε μία. Η σημερινή σύνθεση του Μετοχικού Κεφαλαίου της Εταιρείας έχει ως εξής :

ΜΕΤΟΧΟΣ	ΑΡΙΘΜΟΣ ΜΕΤΟΧΩΝ	ΠΟΣΟΣΤΟ
Ιωάννης Τσουκαρίδης του Πέτρου	5.000	50%
ΕΥΡΩΚΤΙΣΜΑ Α.Ε.	5.000	50%
ΣΥΝΟΛΟ	10.000	100%

Τα συνοπτικά οικονομικά στοιχεία των αποτελεσμάτων χρήσης και του ισολογισμού της Εταιρείας για τις χρήσεις 2001, 2000 έχουν ως ακολούθως:

ΣΤΟΙΧΕΙΑ ΙΣΟΛΟΓΙΣΜΟΥ	(εκατ. δρχ.)		(χιλ. Ευρώ)	
	31/12/2001	31/12/2000	31/12/2001	31/12/2000
Ενεργητικό				
Αναπόσβεστα έξοδα εγκατάστασης	1	1	3	3
Σύνολο παγίου ενεργητικού	33	39	97	114
Σύνολο κυκλοφορούντος ενεργητικού	182	213	534	625
Μεταβατικοί λογαριασμοί ενεργητικού	0	0	0	0
Σύνολο ενεργητικού	216	253	634	742
Παθητικό				
Ίδια Κεφάλαια	128	120	376	352
Προβλέψεις	1	1	3	3
Μακροπρόθεσμες υποχρεώσεις	0	0	0	0
Σύνολο βραχυπρόθεσμων υποχρεώσεων	87	132	255	387
Μεταβατικοί λογαριασμοί παθητικού	0	0	0	0
Σύνολο παθητικού	216	253	634	742
ΣΤΟΙΧΕΙΑ ΑΠΟΤΕΛΕΣΜΑΤΩΝ	(εκατ. δρχ.)		(χιλ. Ευρώ)	
	2001	2000	2001	2000
Κύκλος εργασιών	241	239	707	701
Μικτά κέρδη	85	67	249	197
Λειτουργικό αποτέλεσμα	17	26	50	76
Κέρδη προ φόρων	9	26	26	76
Κέρδη μετά από φόρους και αμοιβές Δ.Σ.	5	18	15	53

Η Εταιρεία δεν διένειμε μερίσματα για τη χρήση 2001.

Η αναλογία τρίτων επί των μετοχών της PROMOCARTON Α.Ε. ανέρχεται σε 63.750.239 δρχ.

7.1.3. ΑΦΟΙ ΦΩΚΑ Α.Β.Ε.Ε.

Η Εταιρεία ΑΦΟΙ ΦΩΚΑ Α.Β.Ε.Ε. ιδρύθηκε τον Αύγουστο του 1996 (ΦΕΚ 5696/07.08.1996). Η έδρα της Εταιρείας είναι στον Ασπρόπυργο Αττικής (17ο χλμ. Εθνικής Οδού Αθηνών-Κορίνθου). Η διάρκεια της Εταιρείας έχει οριστεί σε 99 έτη. Το αντικείμενο δραστηριοτήτων της Εταιρείας είναι η παραγωγή και εμπορία ειδών συσκευασίας και λοιπών συναφών.

Το Δ.Σ. της Εταιρείας, όπως εκλέχτηκε με το 28.11.2000 πρακτικό της Γ.Σ. και συγκροτήθηκε σε σώμα με το από 29/11/2000 πρακτικό συγκρότησής του σε σώμα, έχει ως ακολούθως:

ΟΝΟΜΑ	ΘΕΣΗ
Νικόλαος Δ. Φωκάς	Πρόεδρος και Διευθύνων Σύμβουλος
Νικόλαος Γ. Φωκάς	Αντιπρόεδρος
Αθανάσιος Γ. Φωκάς	Μέλος
Ιωάννης Δ. Φωκάς	Μέλος
Ιωάννης Τσουκαρίδης	Μέλος
Γεώργιος Οράτης	Μέλος
Κορίνα Φασούλη	Μέλος

Το αρχικό Μετοχικό Κεφάλαιο της Εταιρείας ανέρχεται σε 10.000.000 δρχ. και διαιρούνταν σε 10.000 μετοχές ονομαστικής αξίας 1.000 δρχ. η κάθε μία. Το σημερινό Μετοχικό Κεφάλαιο ανέρχεται σε 250.000.000 δρχ. και διαιρείται σε 250.000 μετοχές αξίας 1.000 η κάθε μία (ΦΕΚ 11745/22.12.2000).

Η σύνθεση του Μετοχικού Κεφαλαίου της Εταιρείας έχει ως εξής:

ΜΕΤΟΧΟΣ	ΑΡΙΘΜΟΣ ΜΕΤΟΧΩΝ	ΠΟΣΟΣΤΟ
PAPERPACK-ΤΣΟΥΚΑΡΙΔΗΣ Α.Β.Ε.Ε.	87.500	35,00%
Νικόλαος Δ. Φωκάς	40.625	16,25%
Νικόλαος Γ. Φωκάς	40.625	16,25%
Αθανάσιος Γ. Φωκάς	40.625	16,25%
Ιωάννης Δ. Φωκάς	40.625	16,25%
ΣΥΝΟΛΟ	250.000	100,00%

Τα συνοπτικά οικονομικά στοιχεία των αποτελεσμάτων χρήσης και του ισολογισμού της Εταιρείας για τις χρήσεις 2000, 2001 έχουν ως ακολούθως:

ΣΤΟΙΧΕΙΑ ΙΣΟΛΟΓΙΣΜΟΥ	(εκατ. δρχ.)		(χιλ. Ευρώ)	
	31/12/2001	31/12/2000	31/12/2001	31/12/2000
Ενεργητικό				
Αναπόσβεστα έξοδα εγκατάστασης	1	1	3	3
Σύνολο παγίου ενεργητικού	547	377	1.605	1.107
Σύνολο κυκλοφορούντος ενεργητικού	968	1.188	2.841	3.486
Μεταβατικοί λογαριασμοί ενεργητικού	0	8	0	23
Σύνολο ενεργητικού	1.516	1.574	4.449	4.619
Παθητικό				
Ίδια Κεφάλαια	860	843	2.524	2.474
Προβλέψεις	0	0	0	0
Μακροπρόθεσμες υποχρεώσεις	0	0	0	0

ΣΤΟΙΧΕΙΑ ΙΣΟΛΟΓΙΣΜΟΥ	(εκατ. δρχ.)		(χιλ. Ευρώ)	
	31/12/2001	31/12/2000	31/12/2001	31/12/2000
Σύνολο Βραχυπρόθεσμων υποχρεώσεων	656	731	1.925	2.145
Μεταβατικοί λογαριασμοί παθητικού	0	0	0	0
Σύνολο παθητικού	1.516	1.574	4.449	4.619
ΣΤΟΙΧΕΙΑ ΑΠΟΤΕΛΕΣΜΑΤΩΝ	(εκατ. δρχ.)		(χιλ. Ευρώ)	
	2001	2000	2001	2000
Κύκλος εργασιών	1.365	1.286	4.006	3.774
Μικτά κέρδη	409	338	1.200	992
Λειτουργικό αποτέλεσμα	236	239	693	701
Κέρδη προ φόρων	187	226	549	660
Κέρδη μετά από φόρους και αμοιβές Δ.Σ.	67	102	197	299

Η Εταιρεία διένειμε μερίσματα για τη χρήση 2001, συνολικού ποσού δρχ. 50.000.000

- Η καταχωρημένη αξία της ΑΦΟΙ ΦΩΚΑ Α.Β.Ε. στην PAPERPACK-ΤΣΟΥΚΑΡΙΔΗΣ Ι. Α.Β.Ε.Ε. ανέρχεται σε 820.000.000 δρχ.
- Η αναλογία τρίτων επί των μετοχών της ΑΦΟΙ ΦΩΚΑ Α.Β.Ε. ανέρχεται σε 559.298.181 δρχ.

7.2 ΕΤΑΙΡΕΙΕΣ ΣΤΙΣ ΟΠΟΙΕΣ Η PAPERPACK-ΤΣΟΥΚΑΡΙΔΗΣ Ι. Α.Β.Ε.Ε. ΣΥΜΜΕΤΕΧΕΙ ΜΕ ΠΟΣΟΣΤΟ ΑΝΩ ΤΟΥ 10%

7.2.1 ΑΦΟΙ ΒΛΑΧΟΥ Α.Β.Ε.

Η Εταιρεία ΑΦΟΙ ΒΛΑΧΟΥ Α.Β.Ε. ιδρύθηκε το 1996 (ΦΕΚ 211/15.1.1996). Η έδρα της Εταιρείας είναι στο Δήμο Κορωπίου. Η διάρκεια της Εταιρείας έχει οριστεί σε 50 έτη.

Το αντικείμενο δραστηριοτήτων της Εταιρείας είναι η βιομηχανική παραγωγή και εμπορία ειδών συσκευασίας.

Το Δ.Σ. της Εταιρείας, όπως εκλέχτηκε με την από 17.4.2001 Γενική Συνέλευση και συγκροτήθηκε σε σώμα με το από 18/4/2001 πρακτικό συγκρότησής του σε σώμα, έχει ως ακολούθως:

ΟΝΟΜΑ	ΘΕΣΗ
Τσουκαρίδης Ιωάννης	Πρόεδρος Δ.Σ
Βλάχος Νικόλαος	Αντιπρόεδρος & Διευθύνων Σύμβουλος
Βλάχος Δημήτριος	Μέλος & Αναπληρωτής Διευθύνων Σύμβουλος
Γκινουδάτη Ασημίνα	Μέλος
Κύρου Βασίλειος	Μέλος

Το αρχικό Μετοχικό Κεφάλαιο της Εταιρείας ανέρχόταν σε 20.000.000 δρχ. και διαιρείτο σε 2.000 μετοχές ονομαστικής αξίας 10.000 δρχ. η κάθε μια. Το σημερινό Μετοχικό Κεφάλαιο ανέρχεται σε 80.000.000 δρχ. και διαιρείται σε 8.000 μετοχές αξίας 10.000 η κάθε μία.

Η σύνθεση του Μετοχικού Κεφαλαίου της Εταιρείας έχει ως εξής :

ΜΕΤΟΧΟΣ	ΑΡΙΘΜΟΣ ΜΕΤΟΧΩΝ	ΠΟΣΟΣΤΟ
FLEXOPACK Α.Ε.	3.520	44,00%
PAPERPACK-ΤΣΟΥΚΑΡΙΔΗΣ Α.Β.Ε.Ε.	1.680	21,00%
Βλάχος Νικόλαος	1.428	17,85%
Βλάχος Δημήτριος	1.372	17,15%
ΣΥΝΟΛΟ	8.000	100,00%

Τα συνοπτικά οικονομικά στοιχεία των αποτελεσμάτων χρήσης και του ισολογισμού της Εταιρείας για τις χρήσεις 2001, 2000 έχουν ως ακολούθως:

	31/12/2001 (εκατ. δρχ.)	31/12/2000 (εκατ. δρχ.)	31/12/2001 (χιλ. Ευρώ)	31/12/2000 (χιλ. Ευρώ)
Σύνολο ενεργητικού	1.789	1.027	5.250	3.014
Ίδια κεφάλαια	515	106	1.511	311
Μετοχικό Κεφάλαιο	80	52	235	153
Αποθεματικά	0,3	0,3	1	1
Κύκλος εργασιών	2.406	1.088	7.061	3.193
Κέρδη χρήσεως προ φόρων	51	-42	150	-123

Η Εταιρεία δεν διένειμε μερίσματα για τη χρήση 2001.

Σημειώνεται ότι:

- Η καταχωρημένη αξία της ΑΦΟΙ ΒΛΑΧΟΥ Α.Β.Ε. στην PAPERPACK-ΤΣΟΥΚΑΡΙΔΗΣ Ι. Α.Β.Ε.Ε. ανέρχεται σε 400.000.160 δρχ.
- Η αναλογία τρίτων επί των μετοχών της ΑΦΟΙ ΒΛΑΧΟΥ Α.Β.Ε. ανέρχεται σε 406.567.388 δρχ.

Πληροφορίες σχετικά με τις προοπτικές της Εταιρείας

8.1 ΣΤΟΧΟΙ - ΠΡΟΟΠΤΙΚΕΣ ΤΗΣ PAPERPACK-ΤΣΟΥΚΑΡΙΔΗΣ Ι. Α.Β.Ε.Ε

Το 2002 είναι μία χρονιά κατά την οποία αρχίζουν να φαίνονται στα αποτελέσματα της Εταιρείας οι κινήσεις αναδιάρθρωσης οι οποίες έγιναν τον προηγούμενο χρόνο με κυριότερη την απορρόφηση της θυγατρικής Εταιρείας ΛΕΟΝΑΡΔΟΣ ΑΕ η οποία απέφερε σημαντικές οικονομίες κλίμακος και βελτίωση στην οργάνωση της παραγωγής της νέας Εταιρείας που προέκυψε. Επίσης η ενοποιημένη διοικητική δομή, τόσο σε οικονομικό όσο και σε εμπορικό επίπεδο, έχει αρχίσει να προσδίδει μεγαλύτερη αποδοτικότητα και ευρυθμία. Αυτό έχει ήδη διαφανεί από τα αποτελέσματα του πρώτου τριμήνου κατά το οποίο ο κύκλος εργασιών αυξήθηκε κατά 2% και τα κέρδη προ φόρων αυξήθηκαν κατά 2.581% σε σχέση με αυτά του προηγούμενου έτους.

Πρωταρχικός στόχος της Εταιρείας είναι η ανάπτυξη της με γοργούς ρυθμούς με δύο κεντρικούς τρόπους: α) οργανική ανάπτυξη μέσω συνεχούς επένδυσης σε νέο τεχνολογικά μηχανολογικό εξοπλισμό (μείωση του κόστους παραγωγής) και αύξηση του κύκλου εργασιών (νέοι πελάτες, νέα προϊόντα, αύξηση εξαγωγών) και β) ανάπτυξη μέσω εξαγωγών, συγχωνεύσεων και συνεργασιών. Η παραπάνω ταχεία ανάπτυξη θα βοηθήσει στην ανταγωνιστικότητα και βιωσιμότητα της Εταιρείας στο όλο και πιο σκληρό παγκόσμιο περιβάλλον της χάρτινης συσκευασίας, η οποία εμφανίζει εδώ και αρκετό καιρό τάσεις συγκέντρωσης σε ολιγάριθμους πολυεθνικούς καθετοποιημένους ομίλους εταιρειών.

Έτσι, για το τρέχον έτος θα συνεχιστεί η ενίσχυση της παραγωγικής ικανότητας της Εταιρείας με νέα μηχανήματα υψηλής τεχνολογίας. Αυτές οι νέες επενδύσεις στοχεύουν στην επιπλέον μείωση του κόστους παραγωγής αφού οι μηχανές νέας τεχνολογίας έχουν υψηλότερο κατά ώρα παραγόμενο προϊόν αλλά και αυξάνουν τον όγκο παραγωγής. Πιο συγκεκριμένα, εντός του 2002 πρόκειται να αποκτηθούν μία σύγχρονη εκτυπωτική μηχανή και μία κοπτική μηχανή υψηλής ταχύτητας.

Ένας άλλος στόχος της Εταιρείας για το τρέχον έτος είναι όχι μόνο η διατήρηση αλλά και η τόνωση της εξαγωγικής δραστηριότητας. Ήδη όπως φαίνεται από το πρώτο τρίμηνο του έτους, οι εξαγωγές θα ανέλθουν σε ποσοστό άνω του 23% του κύκλου εργασιών για φέτος. Αυτό είναι αποτέλεσμα της έντονης προσπάθειας της Εταιρείας σ' αυτό τον τομέα καθώς πιστεύει πως μία υψηλή εξαγωγική δραστηριότητα διατηρεί την Εταιρεία σε εγρήγορση αφού λαμβάνει τα μηνύματα και τις τάσεις της παγκόσμιας αγοράς και έτσι εξελίσσεται και προσαρμόζεται στις σύγχρονες τάσεις της χάρτινης συσκευασίας.

Όσον αφορά τη γενικότερη εμπορική πολιτική της Εταιρείας, αυτή δίδει πλέον έμφαση σε προϊόντα με υψηλή προστιθέμενη αξία. Πρόκειται για συσκευασίες που περικλείουν πολύ σύνθετη τεχνολογία στην παραγωγή τους και δεν έχουν έντονο εγχώριο ανταγωνισμό.

Έτσι, πέραν των προϊόντων που ήδη παράγει η Εταιρεία πρόκειται να εισέλθει και σε άλλες τεχνολογίες παραγωγής, ώστε να προσθέσει στη γκάμα των προϊόντων της ακόμη πιο πρωτοποριακά προϊόντα τα οποία θα διοχετεύονται στην αγορά.

Όσον αφορά τις πιθανές συνεργασίες, εξαγορές και συγχωνεύσεις η Εταιρεία, έχοντας το μεγαλύτερο μερίδιο αγοράς στον κλάδο της στην Ελλάδα, παρακολουθεί στενά τις εξελίξεις διεθνώς και έχει την πρόθεση να προβεί σε τέτοιου είδους ενέργεια μόλις κρίνει ότι έχει βρει την κατάλληλη ευκαιρία για τους Μετόχους της.

Τέλος θα πρέπει να σημειωθεί ότι η διοίκηση της Εταιρείας επιδιώκει συνεχώς τη δημιουργία πρόσθετης μετοχικής αξίας για όλους τους μετόχους της.

Οικονομικές καταστάσεις Εταιρείας και Ομίλου



Οι οικονομικές καταστάσεις της Εταιρείας και του Ομίλου, οι εκθέσεις διαχείρισης του Διοικητικού Συμβουλίου σε ενοποιημένη και μη ενοποιημένη βάση και τα Πιστοποιητικά των ορκωτών ελεγκτών – λογιστών παρατίθενται στο παράρτημα.

Συνοπτικές οικονομικές καταστάσεις Εταιρείας και Ομίλου 31/03/2001, 30/06/2001, 30/09/2001 και 31/12/2001

Οι οικονομικές καταστάσεις της Εταιρείας και του Ομίλου στις 31/03/2001, 30/06/2001, 30/09/2001 και 31/12/2001 παρατίθενται στο παράρτημα.

Οικονομικές καταστάσεις Εταιρειών που περιλαμβάνονται στην ενοποίηση

Οι οικονομικές καταστάσεις των εταιρειών που περιλαμβάνονται στην ολική ενοποίηση παρατίθενται στο παράρτημα.

Καταστάσεις ταμειακών ροών

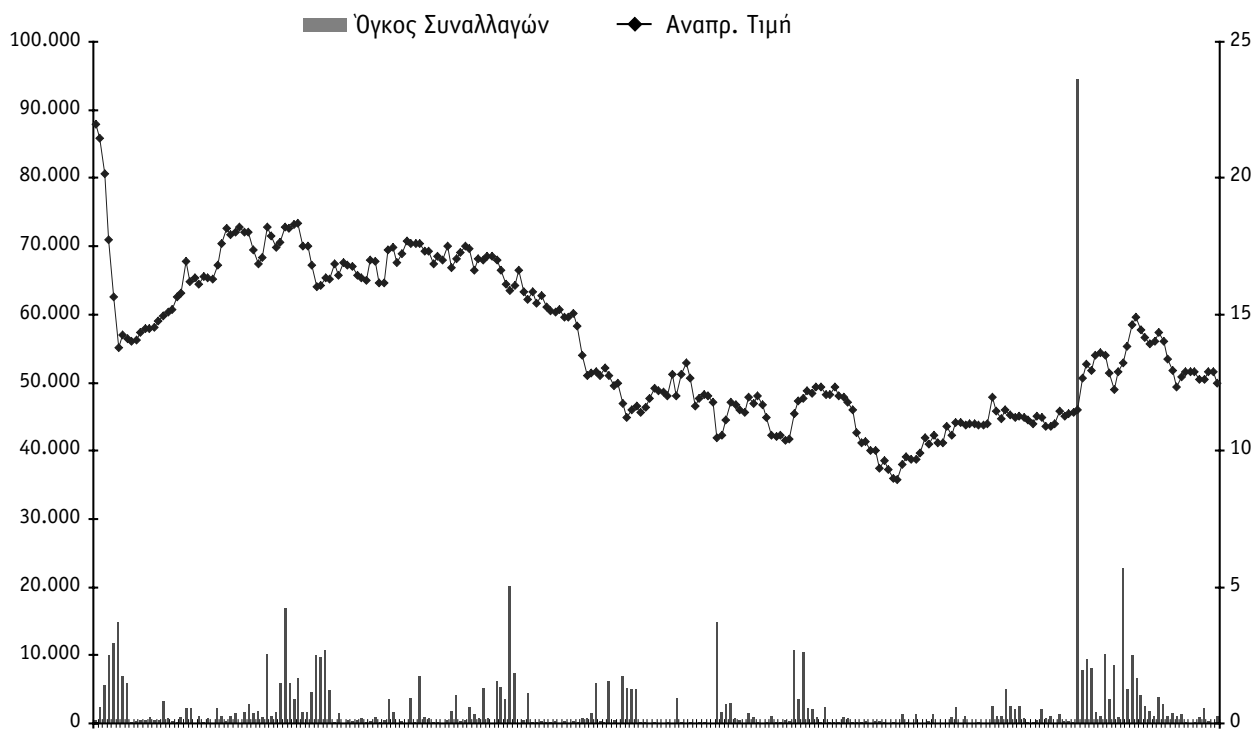
Οι ετήσιες καταστάσεις ταμιακών ροών σε απλή και ενοποιημένη βάση και τα πιστοποιητικά των ορκωτών ελεγκτών – λογιστών παρατίθενται στο παράρτημα.

Εξέλιξη χρηματιστηριακής τιμής και όγκου συναλλαγών της μετοχής της Εταιρείας

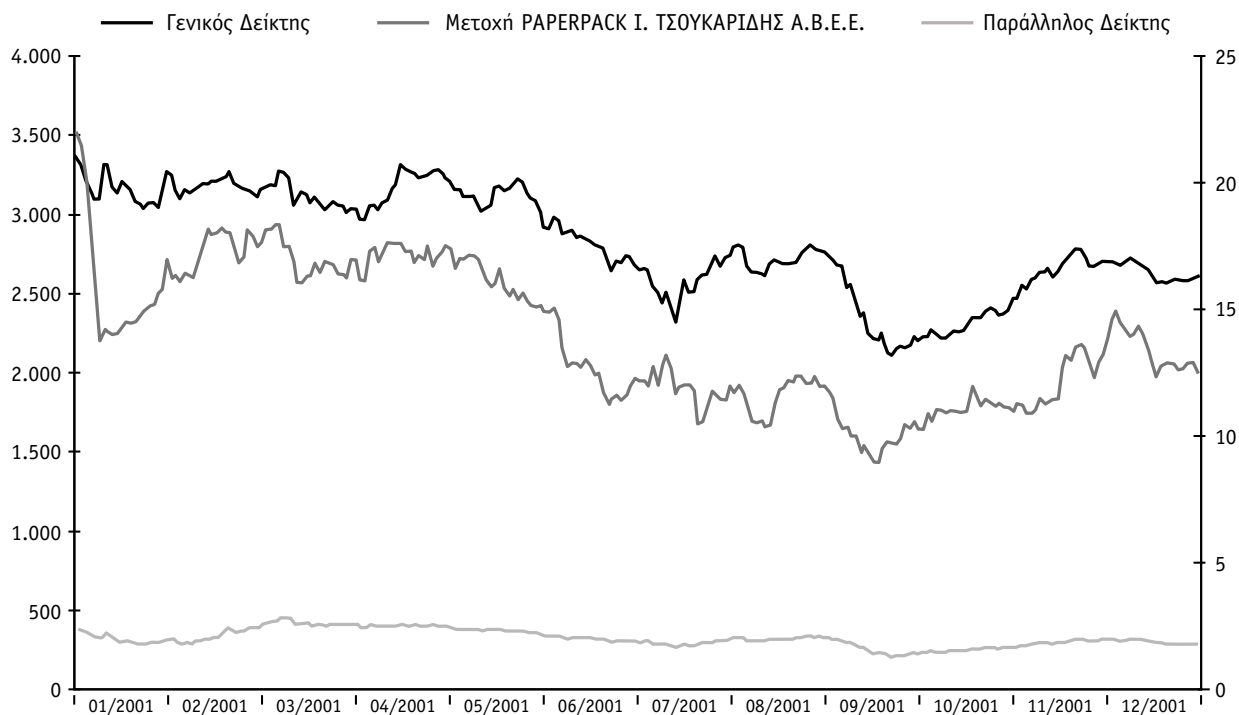
Η μετοχή της PAPERPACK I.-ΤΣΟΥΚΑΡΙΔΗΣ Α.Β.Ε.Ε. ξεκίνησε τη διαπραγμάτευση στο Χρηματιστήριο Αξιών Αθηνών στις 19/10/2000. Η τιμή κλεισίματος της μετοχής στο Χ.Α.Α. κατά τη τελευταία συνεδρίαση κάθε μήνα από τον Ιανουάριο του 2001 έως το Δεκέμβριο του 2001, ο όγκος συναλλαγών και η αξία του συνολικού μηνιαίου όγκου συναλλαγών παρατίθενται στον παρακάτω πίνακα:

ΗΜΕΡΟΜΗΝΙΑ	ΣΥΝΟΛΙΚΗ ΑΞΙΑ ΣΥΝΑΛΛΑΓΩΝ ΜΗΝΟΣ (ΣΕ ΧΙΛ. €)	ΣΥΝΟΛΙΚΟΣ ΟΓΚΟΣ ΣΥΝΑΛΛΑΓΩΝ ΜΗΝΟΣ	ΤΙΜΗ ΚΛΕΙΣΙΜΑΤΟΣ (ΣΕ €)
31/01/01	1.421,301	69.600	16,96
28/02/01	536,789	30.690	17,86
30/03/01	1.540,369	88.720	17,00
30/04/01	459,099	26.690	17,04
31/05/01	1.007,325	60.800	15,08
29/06/01	487,746	39.910	11,6
31/07/01	318,311	28.750	11,4
31/08/01	449,023	39.170	11,98
31/08/01	449,023	39.170	11,98
28/09/01	77,570	7.800	10,58
31/10/01	261,300	23.630	11,26
30/11/01	2.451,451	196.820	14,92
28/12/01	355,944	26.500	12,5

Στο διάγραμμα που ακολουθεί παρουσιάζεται η εξέλιξη της τιμής της μετοχής της PAPERPACK I.-ΤΣΟΥΚΑΡΙΔΗΣ Α.Β.Ε.Ε. σε σχέση με τον όγκο συναλλαγών επί των τίτλων της, από την 03/01/2001 έως την 28/12/2001.



Η εξέλιξη της τιμής της μετοχής της PAPERPACK I.-ΤΣΟΥΚΑΡΙΔΗΣ Α.Β.Ε.Ε. στο Χ.Α.Α. συγκριτικά με την αντίστοιχη πορεία του Γενικού Δείκτη και του Δείκτη της Παράλληλης Αγοράς παρατίθεται ως ακολούθως:



Η χρηματιστηριακή αξία της PAPERPACK I.-ΤΣΟΥΚΑΡΙΔΗΣ Α.Β.Ε.Ε. την 28/12/2001 ανερχόταν σε 50.687.500 Ευρώ.

Παράρτημα

- Οικονομικές καταστάσεις PAPERPACK-ΤΣΟΥΚΑΡΙΔΗΣ Ι. Α.Β.Ε.Ε. με 31/12/2001 (συμπεριλ. Προσαρτήματος, Έκθεσης Διαχείρισεως του Διοικητικού Συμβουλίου, σχετικής έκθεσης των ελεγκτών της Εταιρείας και κατάστασης ταμειακών ροών)
- Ενοποιημένες οικονομικές καταστάσεις PAPERPACK-ΤΣΟΥΚΑΡΙΔΗΣ Ι. Α.Β.Ε.Ε. με 31/12/2001 (συμπεριλ. Προσαρτήματος, Έκθεσης Διαχείρισεως του Διοικητικού Συμβουλίου, σχετικής έκθεσης των ελεγκτών της Εταιρείας και κατάστασης ταμειακών ροών)
- Συνοπτικές οικονομικές καταστάσεις και συνοπτικές ενοποιημένες οικονομικές καταστάσεις PAPERPACK-ΤΣΟΥΚΑΡΙΔΗΣ Ι. Α.Β.Ε.Ε. με 31/03/2001, 30/06/2001, 30/09/2001 και 31/12/2001.
- Οικονομικές καταστάσεις των εταιρειών οι οποίες περιλαμβάνονται στην ενοποίηση (ΕΥΡΩΚΤΙΣΜΑ ΑΕ, PROMOCARTON ΑΕ και ΑΦΟΙ ΦΩΚΑ ΑΒΕΕ) με 31/12/2001 (συμπεριλ. Προσαρτήματος, Έκθεσης Διαχείρισεως του Διοικητικού Συμβουλίου, Σχετικής έκθεσης των ελεγκτών της Εταιρείας και κατάστασης ταμειακών ροών)
- Οικονομικές καταστάσεις ΑΦΟΙ ΒΛΑΧΟΥ ΑΒΕ με 31/12/2001 (συμπεριλ. Προσαρτήματος, Έκθεσης Διαχείρισεως του Διοικητικού Συμβουλίου, σχετικής έκθεσης των ελεγκτών της εταιρείας)



Βιομηχανία Χάρτινης Συσκευασίας

ΑΝΩΝΥΜΟΣ ΒΙΟΜΗΧΑΝΙΚΗ ΕΤΑΙΡΙΑ ΕΚΤΥΠΩΣΕΩΣ, ΚΥΤΙΟΠΟΙΙΑΣ ΚΑΙ ΕΙΛΩΝ ΧΑΡΤΙΝΗΣ ΣΥΣΚΕΥΑΣΙΑΣ

Table with multiple columns: ΕΠΙΧΕΙΡΗΣΙΑΚΟ ΛΟΓΙΣΜΟΣ ΤΗΣ 31ης ΔΕΚΕΜΒΡΙΟΥ 2001, ΕΠΙΧΕΙΡΗΣΙΑΚΟ ΛΟΓΙΣΜΟΣ ΤΗΣ 31ης ΔΕΚΕΜΒΡΙΟΥ 2001, ΕΠΙΧΕΙΡΗΣΙΑΚΟ ΛΟΓΙΣΜΟΣ ΤΗΣ 31ης ΔΕΚΕΜΒΡΙΟΥ 2001, ΕΠΙΧΕΙΡΗΣΙΑΚΟ ΛΟΓΙΣΜΟΣ ΤΗΣ 31ης ΔΕΚΕΜΒΡΙΟΥ 2001, ΕΠΙΧΕΙΡΗΣΙΑΚΟ ΛΟΓΙΣΜΟΣ ΤΗΣ 31ης ΔΕΚΕΜΒΡΙΟΥ 2001, ΕΠΙΧΕΙΡΗΣΙΑΚΟ ΛΟΓΙΣΜΟΣ ΤΗΣ 31ης ΔΕΚΕΜΒΡΙΟΥ 2001, ΕΠΙΧΕΙΡΗΣΙΑΚΟ ΛΟΓΙΣΜΟΣ ΤΗΣ 31ης ΔΕΚΕΜΒΡΙΟΥ 2001, ΕΠΙΧΕΙΡΗΣΙΑΚΟ ΛΟΓΙΣΜΟΣ ΤΗΣ 31ης ΔΕΚΕΜΒΡΙΟΥ 2001, ΕΠΙΧΕΙΡΗΣΙΑΚΟ ΛΟΓΙΣΜΟΣ ΤΗΣ 31ης ΔΕΚΕΜΒΡΙΟΥ 2001, ΕΠΙΧΕΙΡΗΣΙΑΚΟ ΛΟΓΙΣΜΟΣ ΤΗΣ 31ης ΔΕΚΕΜΒΡΙΟΥ 2001.

ΠΡΟΣΑΡΤΗΜΑ
ΤΟΥ ΙΣΟΛΟΓΙΣΜΟΥ ΤΗΣ 31ΗΣ ΔΕΚΕΜΒΡΙΟΥ 2001
(ΒΑΣΕΙ ΤΩΝ ΔΙΑΤΑΞΕΩΝ ΤΟΥ ΚΩΔΙΚΟΥ Ν. 2190/1920, ΟΠΩΣ ΙΣΧΥΕΙ)
ΤΗΣ ΕΤΑΙΡΕΙΑΣ : «ΡΑΡΕΡΠΑΚ ΤΣΟΥΚΑΡΙΔΗΣ Ι. Α.Ε.Β.Ε»
ΑΡ.ΜΑΕ: 35197/06/Β/96/101

ΔΙΑΤΑΞΗ ΚΑΙ ΠΕΡΙΛΗΨΗ ΤΗΣ

ΑΠΑΝΤΗΣΗ

**Παρ. 1. Σύννομη κατάρτιση και δομή των οικονομικών καταστάσεων.
Παρεκκλίσεις που έγιναν χάριν της αρχής της πραγματικής εικόνας.**

(α) Άρθρο 42α παρ. 3: Παρέκκλιση από τις σχετικές διατάξεις περί κατάρτισης των ετήσιων οικονομικών καταστάσεων, που κρίθηκε απαραίτητη για την εμφάνιση, με απόλυτη σαφήνεια, της πραγματικής εικόνας που απαιτεί η διάταξη της παρ. 2 του άρθρου αυτού.

Δεν έγινε

(β) Άρθρο 42β παρ. 1: Παρέκκλιση από την αρχή του αμετάβλητου της δομής και μορφής εμφανίσεως του ισολογισμού και του λογαριασμού «αποτελέσματα χρήσεως».

Δεν έγινε

(γ) Άρθρο 42β παρ. 2: Καταχώριση στον προσιδιάζοντα λογαριασμό στοιχείου σχετιζόμενου με περισσότερους υποχρεωτικούς λογαριασμούς.

Δεν συνέτρεξε τέτοια περίπτωση

(δ) Άρθρο 42β παρ. 3: Προσαρμογή στη δομή και στους τίτλους των λογαριασμών με αραβική αρίθμηση, όταν η ειδική φύση της επιχειρήσεως το απαιτεί.

Δεν συνέτρεξε τέτοια περίπτωση.

(ε) Άρθρο 42β παρ. 4: Συμπύξεις λογαριασμών του ισολογισμού που αντιστοιχούν σε αραβικούς αριθμούς, για τις οποίες (συμπύξεις) συντρέχουν οι προϋποθέσεις της διατάξεως αυτής.

Δεν έγιναν.

(στ) Άρθρο 42β παρ. 5: Αναμορφώσεις κονδυλίων προηγούμενης χρήσεως για να καταστούν ομοειδή και συγκρίσιμα με τα αντίστοιχα κονδύλια της κλειόμενης χρήσεως.

Έγινε αναμόρφωση των οικονομικών καταστάσεων της χρήσεως 2000 για λόγους συγκρισιμότητας λόγω της απορρόφησης της «ΛΕΟΝΑΡΔΟΣ Α.Ε. ΓΡΑΦΙΚΩΝ ΤΕΧΝΩΝ».

(ζ) Άρθρο 43β παρ.2: που προστέθηκε με το άρθρο 6, ΠΔ 135/1994. Ισοτιμία δραχμής-Euro στην περίπτωση που οι ετήσιες οικονομικές καταστάσεις δημοσιεύθηκαν και σε Euro.

Δημοσιεύονται οικονομικές καταστάσεις και σε Euro Ισοτιμία : 1 Euro = 340,75 δραχμές

Παρ. 2 Αποτίμηση περιουσιακών στοιχείων

(α) Άρθρο 43α παρ. 1-α: Μέθοδοι αποτιμήσεως των περιουσιακών στοιχείων και υπολογισμού των αποσβέσεων καθώς και των προβλέψεων για υποτιμήσεις τους.

(1) Τα πάγια περιουσιακά στοιχεία αποτιμήθηκαν στην αξία της τιμής κτήσεως ή του κόστους ιδιοκατασκευής τους ή της αναπροσαρμοσμένης με βάση ειδικό νόμο αξίας τους, η οποία είναι προσαυξημένη με την αξία των προσθηκών και βελτιώσεων και μειωμένη με τις προβλεπόμενες από το νόμο αποσβέσεις.

(2) Δεν συνέτρεξε περίπτωση σχηματισμού προβλέψεων υποτιμήσεως.

(β) Άρθρο 43 α παρ. 1-α: Βάσεις μετατροπής σε δραχμές περιουσιακών στοιχείων εκφρασμένων σε ξένο νόμισμα (Ξ.Ν.) και λογιστικός χειρισμός των συναλλαγματικών διαφορών.

(γ) Άρθρο 43 παρ. 2: Παρέκκλιση από τις μεθόδους και τις βασικές αρχές αποτιμήσεως. Εφαρμογή ειδικών μεθόδων αποτιμήσεως.

(δ) Άρθρο 43 παρ. 7-β: Αλλαγή μεθόδου υπολογισμού της τιμής κτήσεως ή του κόστους παραγωγής των αποθεμάτων ή των κινητών αξιών.

(ε) Άρθρο 43 παρ. 7-γ: Παράθεση της διαφοράς, μεταξύ της αξίας αποτιμήσεως των αποθεμάτων και κινητών αξιών και της τρέχουσας τιμής αγοράς τους, εφόσον είναι αξιόλογη.

(στ) Άρθρο 43 παρ. 9: Ανάλυση και επεξήγηση της γενομένης μέσα στη χρήση, με βάση ειδικό νόμο, αναπροσαρμογής της αξίας των πάγιων περιουσιακών στοιχείων και παράθεση της κινήσεως του λογαριασμού «Διαφορές αναπροσαρμογής».

Παρ. 3. Πάγιο ενεργητικό και έξοδα εγκαταστάσεως

(α) Άρθρο 42ε παρ. 8: Μεταβολές παγίων στοιχείων και εξόδων εγκαταστάσεως (πολυετούς αποσβέσεως).

(3) Τα από αγορά προερχόμενα αποθέματα αποτιμήθηκαν στην κατ' είδος χαμηλότερη τιμή, μεταξύ της τιμής κτήσεως και της κατά το τέλος της χρήσεως τρέχουσας τιμής αγοράς τους.

(4) Η αποτίμηση των αποθεμάτων της 31.12.2001 έγινε στην μέση τιμή κτήσεως βάσει της μεθόδου FIFO

(5) Τα από παραγωγή προερχόμενα αποθέματα αποτιμήθηκαν στην τιμή κόστους παραγωγής βάσει των πραγματικών τιμών κόστους α' υλών, β' υλών, υλικών ως άνω και των εξόδων παραγωγής.

(1) Οι απαιτήσεις και υποχρεώσεις σε Ξ.Ν. αποτιμήθηκαν με βάση την επίσημη τιμή του Ξ.Ν. της 31/12/2001 και προέκυψαν χρεωστικές συν/κές διαφορές 492.578 δρχ. οι οποίες καταχωρήθηκαν στα έκτακτα και ανόργανα έξοδα και πιστωτικές συναλλαγματικές διαφορές 1.353.714 δρχ. οι οποίες καταχωρήθηκαν στα έκτακτα και ανόργανα έσοδα λόγω του ότι προέρχονταν από νομίσματα της ζώνης του Euro και πιστωτικές συναλλαγματικές διαφορές 743.785 δρχ. οι οποίες καταχωρήθηκαν στον λογ. 44.14 «Προβλέψεις για συν/κές διαφορές από αποτίμηση απαιτήσεων και υποχρεώσεων» και αφορούσαν νομίσματα εκτός της ζώνης του Euro.

Δεν έγινε

Δεν έγινε

Δεν είναι αξιόλογη η διαφορά

Η τελευταία αναπροσαρμογή των παγίων έγινε στη χρήση 2000 σύμφωνα με το Ν. 2065/92.

Παρατίθεται σχετικός πολύστυλος πίνακας, με τις πληροφορίες που απαιτεί η διάταξη στο τέλος του προσαρτήματος.

(β) Άρθρο 43 παρ. 5 - δ: Ανάλυση πρόσθετων αποσβέσεων.

(γ) Άρθρο 43 παρ. 5ε: Προβλέψεις για υποτίμηση ενσώματων παγίων περιουσιακών στοιχείων.

(δ) Άρθρο 43 παρ. 3ε: Ανάλυση και επεξήγηση των ποσών των εξόδων εγκαταστάσεως (πολυετούς αποσβέσεως) που αφορούν τη χρήση.

(ε) Άρθρο 43 παρ. 3γ: Τα ποσά και ο λογιστικός χειρισμός των συναλλαγματικών διαφορών που προέκυψαν στην παρούσα χρήση, κατά την πληρωμή (δόσεων) ή την αποτίμηση στο τέλος της χρήσεως δανείων ή πιστώσεων, χρησιμοποιηθέντων αποκλειστικά για κτήσεις παγίων στοιχείων.

(στ) Άρθρο 43 παρ. 4 εδαφ. α και β: Ανάλυση και επεξήγηση των κονδυλίων «Έξοδα ερευνών και αναπτύξεως», «Παραχωρήσεις και δικαιώματα βιομηχανικής ιδιοκτησίας» και «Υπεραξία επιχειρήσεως (GOODWILL)».

Παρ. 4. Συμμετοχές

(α) Άρθρο 43α παρ. 1 - β: Συμμετοχές στο κεφάλαιο άλλων επιχειρήσεων με ποσοστό μεγαλύτερο από 10 %.

(β) Άρθρο 43α παρ. 1- ιε: Σύνταξη ενοποιημένων οικονομικών καταστάσεων στις οποίες περιλαμβάνονται και οι οικονομικές καταστάσεις της εταιρίας.

Παρ. 5 . Αποθέματα

(α) Άρθρο 43α παρ. 1 - ια: Αποτίμηση αποθεμάτων κατά παρέκκλιση από τους κανόνες αποτιμώσεως του άρθρου 43, για λόγους φορολογικών ελαφρύνσεων.

Δεν έγιναν

Δεν σχηματίστηκαν

Οι προσθήκες της χρήσεως αναλύονται ως εξής:	
- Έξοδα αυξήσεως κεφαλαίου	6.277.955
- Έξοδα κτήσεως ακινητοποιήσεων	400.000
- Έξοδα αναδιοργανώσεως	9.992.510
- Λοιπά έξοδα πολυετούς απόσβεσης	84.583.446
- Δαπάνες εισόδου στο χρηματιστήριο	-1.660.928
Σύνολα	99.592.983

Δεν υπάρχουν τέτοια κονδύλια.

Το ποσό των 716.832.541 δρχ. αφορά την υπεραξία που προέκυψε με την απορρόφηση της «ΛΕΟΝΑΡΔΟΣ Α.Ε. ΓΡΑΦΙΚΩΝ ΤΕΧΝΩΝ», και εμφανίζεται στο Ενεργητικό Γ1 ως υπεραξία επιχειρήσεως
Επί της υπεραξίας διενεργήθηκαν αποσβέσεις ύψους 143.366.508 δρχ. οι οποίες εμφανίζονται αφαιρετικά των ιδίων κεφαλαίων στο λογαριασμό Α.ΙΙΙ.5. Υπεραξία από μετατροπή ή συγχώνευση θυγατρικής ή εισφορά είδους σε άλλη.

«ΑΦΟΙ ΒΛΑΧΟΥ Α.Ε.» 400.000.160 δρχ. ποσοστό 21%, «ΕΥΡΩΚΤΙΣΜΑ ΑΕ» 506.013.750 δρχ. ποσοστό 99%, «ΑΦΟΙ ΦΩΚΑ Α.Β.Ε.Ε.» 820.000.000 δρχ. ποσοστό 35%

Η Εταιρεία συντάσσει για τρίτη φορά ενοποιημένες οικονομικές καταστάσεις στις οποίες περιλαμβάνονται τα στοιχεία των θυγατρικών Εταιρειών, «ΕΥΡΩΚΤΙΣΜΑ Α.Ε.», «ΑΦΟΙ ΦΩΚΑ Α.Ε.Β.Ε.» και της Εταιρείας «ΠΡΟΜΟΚΑΡΤΟΝ Α.Ε.» που ενοποιείται ως θυγατρική της θυγατρικής ΕΥΡΩΚΤΙΣΜΑ Α.Ε..

Δεν υπάρχουν

(β) Άρθρο 43α παρ. 1 - ι: Διαφορές από υποτίμηση κυκλοφορούντων στοιχείων ενεργητικού και λόγοι στους οποίους οφείλονται.

Παρ. 6. Μετοχικό Κεφάλαιο

(α) Άρθρο 43α παρ. 1- δ: Κατηγορίες μετοχών στις οποίες διαιρείται το Μετοχικό Κεφάλαιο.

(β) Άρθρο 43α παρ. 1 - γ: Εκδοθείσες μετοχές μέσα στη χρήση για αύξηση του Μετοχικού Κεφαλαίου.

-

(γ) Άρθρο 43α παρ. 1 - ε και 42ε παρ. 10: εκδοθέντες τίτλοι και ενσωματωμένα σε αυτούς δικαιώματα.

(δ) Άρθρο 43α παρ. 1 - ιστ: Απόκτηση ιδίων μετοχών μέσα στην παρούσα χρήση.

Παρ. 7. Προβλέψεις και υποχρεώσεις.

(α) Άρθρο 42ε παρ. 14 εδαφ. δ: Ανάλυση του λογαριασμού «Λοιπές προβλέψεις αν το ποσό του είναι σημαντικό.

Δεν υπάρχουν.

Μετοχικό Κεφάλαιο 1.381.741.250 δρχ.
Διαιρείται σε 4.055.000 ονομαστικές μετοχές ονομαστικής αξίας 340,75 δρχ. εκάστη.
1. Καταβεβλημένο 1.381.741.250

Δεν εκδόθηκαν. Διενεργήθηκε αύξηση του Μετοχικού Κεφαλαίου με αύξηση της ονομαστικής τιμής της μετοχής από 200 δρχ. σε 340,75 δρχ. κατόπιν κεφαλαιοποίησης μέρους του αποθεματικού από έκδοση μετοχών υπέρ το άρτιο.

Δεν έγιναν

Αποκτήθηκαν ίδιες μετοχές αξίας 500.571.973 δρχ. εκ των οποίων ποσό 311.984.144 δρχ. εμφανίζεται αφαιρετικά των ιδίων κεφαλαίων και ποσό 188.587.829 δρχ. εμφανίζεται στο λογαριασμό IV. 6. «Αποθεματικό για ίδιες μετοχές» και αφορά το αποθεματικό που σχημάτισε η Εταιρεία στην τρέχουσα χρήση.

Οι προβλέψεις που έχει σχηματίσει η Εταιρεία αναλύονται ως εξής:

(1) Προβλέψεις συναλ/κων διαφορών 743.785 δρχ.
(2) Προβλέψεις για επισφαλείς απαιτήσεις 27.928.458 δρχ. της PAPERPACK και 9.186.595 δρχ. που μεταφέρθηκαν από την απορροφούμενη Εταιρεία.
Αμφότερες είχαν σχηματιστεί σε προηγούμενες χρήσεις και εμφανίζονται αφαιρετικά του λογαριασμού πελάτες στο ενεργητικό.
(3) Προβλέψεις υποτίμησης χρεογράφων 164.248.311 δρχ. οι οποίες εμφανίζονται αφαιρετικά των ιδίων κεφαλαίων.
(4) Προβλέψεις αποζημίωσης προσωπικού ποσού 100.613.318 δρχ. οι οποίες αναλύονται ως εξής:

Απογραφή PAPERPACK Α.Β.Ε.Ε.	40.097.465
Απογραφή ΛΕΟΝΑΡΔΟΣ Α.Ε.	8.080.770
Προβλέψεις χρήσεως 2001	76.903.559
Χρησιμοποιημένες προβλέψεις χρήσεως	-24.468.476
	100.613.318

Το ποσό των προβλέψεων της χρήσεως

76.903.559 δρχ. κατά ποσό 15.380.712 δρχ.
βάρυνε τα αποτελέσματα της χρήσεως και
κατά 61.522.847 δρχ. εμφανίζεται στο
ενεργητικό στο λογαριασμό «Λοιπά έξοδα
πολυετούς αποσβέσεως».

Δεν υπάρχουν.

(β) Άρθρο 43α παρ. 1- ζ: Οι οικονομικές
δεσμεύσεις από συμβάσεις κ.λ.π. που δεν εμφα-
νίζονται στους λογαριασμούς τάξεως.
Υποχρεώσεις καταβολής ειδικών μηνιαίων
παροχών και οικονομικές δεσμεύσεις για
συνδεδεμένες επιχειρήσεις.

(γ) Άρθρο 43α παρ. 1 -ιβ: Πιθανές οφειλές
σημαντικών ποσών φόρων και ποσά φόρων που
ενδεχομένως να προκύψουν σε βάρος της
κλειόμενης και των προηγούμενων χρήσεων
εφόσον δεν εμφανίζονται στις υποχρεώσεις
ή στις προβλέψεις.

(δ) Άρθρο 43α παρ. 1 - στ: Μακροπρόθεσμες
υποχρεώσεις πάνω από 5 έτη.

Δεν υπάρχουν. Η Εταιρεία έχει ελεγθεί φορολογικά
μέχρι τις 31/12/1999. Όλες οι διαφορές
του φορολογικού ελέγχου έχουν
καταχωρηθεί στους οικείους λογαριασμούς.

Δεν υπάρχουν. Οι μακροπρόθεσμες
υποχρεώσεις της εταιρείας αφορούν
δάνειο στην Εθνική Τράπεζα
ποσό δρχ. 1.238.202.865 που λήγει
το 2004, δάνειο από την Τράπεζα Τέλεσις
ποσό δρχ. 1.999.594.548 που λήγει το 2003
και εγγυήσεις ενοικίων ποσό δρχ. 1.200.000.

Δεν υπάρχουν

(ε) Άρθρο 43α παρ. 1 - στ: Υποχρεώσεις
καλυπτόμενες με εμπράγματα ασφάλειες.

Παρ. 8 Μεταβατικοί λογαριασμοί

- Άρθρο 42ε παρ. 12: Ανάλυση των κον-
δυλίων των μεταβατικών λογαριασμών «Έσοδα
χρήσεως εισπρακτέα», «Έξοδα χρήσεως δεδου-
λευμένα» και «Έξοδα επομένων χρήσεων».

α) Έξοδα επομένων χρήσεων :	
Χρήσεις δικαιωμάτων (royalties)	8.617
Τηλεφωνικά	35.938
Ασφάλιστρα	3.151.821
Αποθήκευτρα εμπ/των	975.000
Φόροι τέλη	877.831
Ενοίκια	276.840
Λοιπές παροχές τρίτων	223
Συνδρομές- εισφορές	359.347
Σύνολα	5.685.617
β) Αγορές υπό παραλαβή	9.515.849
Σύνολα	9.515.849
δ) Έξοδα χρήσης δεδουλευμένα:	
- ΔΕΗ	4.584.442
- Ύδρευση	170.558
- Τηλεπικοινωνίες	213.814
- Φόροι-τέλη	1.217.650
- Συνδρομές και εισφορές	36.082
- Τόκοι δουλεωμένοι-πληρωτέοι	17.731.243
	23.953.789

Παρ. 9. Λογαριασμοί τάξεως

- Άρθρο 42ε παρ. 11: Ανάλυση των λογαριασμών τάξεως, στην έκταση που δεν καλύπτεται η υποχρέωση αυτή από τις πληροφορίες της επόμενης παρ. 10.

Εμπορεύματα τρίτων για φύλαξη	3.015.765
Πάγια τρίτων	26
Απαιτήσεις από συμβάσεις REPOS επί τίτλων	27.911.850
Σύνολο	30.927.641

Παρ. 10 Χορηγηθείσες εγγυήσεις και εμπράγματα ασφάλειες.

- Άρθρο 42ε παρ. 9: Εγγυήσεις και εμπράγματα ασφάλειες που χορηγήθηκαν από την Εταιρεία.

Δεν υπάρχουν.

Παρ. 11 Αμοιβές, προκαταβολές και πιστώσεις σε όργανα διοικήσεως.

(α) Άρθρο 43α παρ. 1 - ιγ: Αμοιβές μελών οργάνων διοικήσεως και διευθύνσεως της Εταιρείας.

Αμοιβές μελών Δ.Σ.	172.500.000
Αμοιβές και έξοδα ελεγκτών	5.062.500
Σύνολο	177.562.500

(β) Άρθρο 43α παρ. 1 - ιγ: Υποχρεώσεις που δημιουργήθηκαν ή αναλήφθηκαν για βοηθήματα σε αποχωρήσαντα την παρούσα χρήση μέλη οργάνων διοικήσεως και διευθύνσεως της Εταιρείας.

Δεν υπάρχουν

(γ) Άρθρο 43α παρ. 1 - ιδ: Δοθείσες προκαταβολές και πιστώσεις σε όργανα διοικήσεως (μέλη διοικητικών συμβουλίων και διαχειριστές).

Οι δοθείσες προκαταβολές σε μέλη του Δ.Σ. ανέρχονται σε 1.860.861 δρχ.

Παρ. 12. Αποτελέσματα χρήσεως

(α) Άρθρο 43α παρ. 1 - η: Κύκλος εργασιών κατά κατηγορίες δραστηριότητας και γεωγραφικές αγορές. (Ο κύκλος εργασιών λαμβάνεται όπως καθορίζεται στο άρθρο 42ε παρ. 15 εδάφ. α).

(1) Πωλήσεις εσωτερικού προϊόντων και ημιτελών	3.539.744.041
(2) Πωλήσεις εξωτερικού προϊόντων και ημιτελών	863.560.68
Μείον: επιστροφές και εκπτώσεις	-88.609.876
(3) Πωλήσεις λοιπών αποθεμάτων και άχρηστων υλικών	90.833.805
Μείον: επιστροφές και εκπτώσεις	-2.464.674
(4) Παροχής υπηρεσιών (φασόν) εσωτερικού	302.437.497
Μείον: απαλοιφές ενδοεταιρικών συναλλαγών με την «ΛΕΟΝΑΡΔΟΣ Α.Ε.»	-97.778.606
Σύνολο δρχ.	4.607.722.871

(β) Άρθρο 43α παρ. 1 - θ: Μέσος όρος του απασχοληθέντος κατά τη διάρκεια της χρήσεως προσωπικού και κατηγορίες αυτού, με το συνολικό κόστος τους. Διευκρινίζεται ότι, στο «Διοικητικό (υπαλληλικό) προσωπικό» περιλαμβάνεται το με μηνιαίο μισθό αμειβόμενο προσωπικό και στο «εργατοτεχνικό προσωπικό» οι αμειβόμενοι με ημερομίσθιο.

(1) Μέσος όρος προσωπικού άτομα: 133	
- Διοικητικό (υπαλ/κό) προσ. άτομα	41
- Εργατικό προσωπικό άτομα	92
(2) Αμοιβές και έξοδα προσωπικού :	
- Μισθοί διοικητικού	315.590.120
- Μισθοί εργατικού	449.759.263
- Κοινωνικές επιβαρύνσεις και βοηθήματα	207.657.710
Σύνολο δρχ	973.007.093

(γ) Άρθρο 42ε παρ. 15 - Β: Ανάλυση των έκτακτων και ανόργανων εξόδων και εσόδων (δηλαδή των λογαριασμών «έκτακτα και ανόργανα έξοδα» και «έκτακτα και ανόργανα έσοδα»). Αν τα ποσά των λογαριασμών «έκτακτες ζημιές» και «έκτακτα κέρδη» είναι σημαντικά, κατ' εφαρμογή της διατάξεως του άρθρου 43α παρ. 1-ιγ, παραθέτεται και αυτών ανάλυση (με βάση τους λογαριασμούς 81.02 και 81.03 του Γεν. Λογ. Σχεδίου).

(δ) Άρθρο 42ε παρ. 15 - Β: Ανάλυση των "λογαριασμών «Εσοδα προηγούμενων χρήσεων», «Εσοδα από προβλέψεις προηγούμενων χρήσεων» και «Έξοδα προηγούμενων χρήσεων»

(1) Έκτακτα και ανόργανα έξοδα :
 - Φορολογ πρόστιμα και προσαυξήσεις 70.108
 - Χρεωστικές συναλ/κές διαφορές 2.005.175
 - Λοιπά έκτακτα και ανόργανα έξοδα 1.244.319
3.319.602

(2) Έκτακτα και ανόργανα έσοδα:
 - Πιστωτικές συναλ/τικές διαφορές 3.589.935
 - Αναλογούσες στη χρήση επιχορηγήσεις παγίων επενδύσεων 66.021.978
 - Λοιπά έκτακτα και ανόργανα έσοδα 5.423.287
75.035.200

(3) Έκτακτες ζημιές:
 - Ζημιές εκποίηση μεταφορικών μέσων δρχ. 635.800
 - Ζημιές από καταστρ. ακατ. αποθ. 508.203
 - Λοιπές έκτακτες ζημιές 2
1.144.005

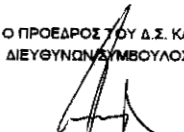
(4) Έκτακτα κέρδη:
 - Κέρδη από εκποίηση μηχαν/των και τεχν. εγκαταστάσεων 199.282.113
 - Κέρδη από εκποίηση μεταφορικών μέσων 4.508.957
 - Κέρδη από εκποίηση επίπλων και λοιπού εξοπλισμού 3.937
203.795.007


Εξοδα προηγούμενων χρήσεων:
 - Λοιπά έξοδα προηγ. χρήσεων 380.928


Εσοδα προηγούμενων χρήσεων:
 - Λοιπά έσοδα προηγ. χρήσεων 2.079.707
 - Διαφορές ΦΠΑ εκκαθαριστικής προηγ. Χρήσεως 1.509.548

Σύνολο 3.589.255

ΜΕΤΑΜΟΡΦΩΣΗ 30 ΑΠΡΙΛΙΟΥ 2002

Ο ΠΡΟΕΔΡΟΣ ΤΟΥ Δ.Σ. ΚΑΙ ΔΙΕΥΘΥΝΩΝ ΣΥΜΒΟΥΛΟΣ

ΙΩΑΝΝΗΣ ΤΣΟΥΚΑΡΙΔΗΣ
 Α.Δ.Τ. 1192855


Η ΑΝΤΙΠΡΟΕΔΡΟΣ

ΒΕΑΤΡΙΚΗ ΤΣΟΥΚΑΡΙΔΗ
 Α.Δ.Τ. Ε317640

Ο ΛΟΓΙΣΤΗΣ

ΝΙΚΟΛΑΟΣ ΖΕΤΟΣ
 Α.Δ.Τ. Λ 695273

Ο ΟΙΚΟΝΟΜΙΚΟΣ ΔΙΕΥΘΥΝΤΗΣ

ΠΑΝΙΚΟΣ ΠΑΝΑΓΙΩΤΟΥ
 Α.Δ.Τ. ΚΑ 190863

Βεβαιώνεται ότι το ανωτέρω προσάρτημα που αποτελείται από 6 σελίδες, είναι αυτό που αναφέρεται στο Πιστοποιητικό ελέγχου που χορήγησα με ημερομηνία 8 Μαΐου 2002.

Αθήνα 8 Μαΐου 2002
 Ο Ορκωτός Ελεγκτής Λογιστής

ΓΕΩΡΓΙΟΣ ΑΘ. ΠΑΡΑΣΚΕΥΟΠΟΥΛΟΣ
 ΑΜ. Σ.Ο.Ε.Λ. 11851
 GRANT THORNTON Α.Ε.
 ΕΤΑΙΡΕΙΑ ΟΡΚΩΤΩΝ ΕΛΕΓΚΤΩΝ ΛΟΓΙΣΤΩΝ

ΠΙΝΑΚΑΣ ΜΕΤΑΒΟΛΩΝ ΠΑΤΙΩΝ ΣΤΟΙΧΕΙΩΝ 1/1 - 31/12/2001										
ΛΟΓΑΡΙΑΣΜΟΣ ΛΕΓΟΜΕΝΟ	ΥΠΟΛΟΓΙΣ 31/12/2000	ΥΠΟΛΟΓΙΣ 31/12/2000	ΠΡΟΣΘΗΚΕΣ ΜΕΙΩΣΕΙΣ	ΣΥΝΟΛΟ	ΑΠΟΣΒΕΣΕΙΣ 31/12/2000	ΑΠΟΣΒΕΣΕΙΣ 1/1/2000	ΑΠΟΣΒΕΣΕΙΣ	ΜΕΙΩΣΕΙΣ	ΣΥΝΟΛΟ	ΥΠΟΛΟΓΙΣ
	(ΛΕΟΝΑΡΔΟΣ Α.Ε.)	(PAPERPACK A.B.E.E.)	ΧΡΗΣΕΩΣ	31/12/2001	(ΛΕΟΝΑΡΔΟΣ Α.Ε.)	(PAPERPACK A.B.E.E.)	ΧΡΗΣΕΩΣ	ΑΠΟΣΒΕΣΕΩΝ	ΑΠΟΣΒΕΣΕΩΝ	31/12/2001
Γ. ΠΑΤΗΡ ΕΠΕΡΙΓΗΓΙΚΟ										
II. ΕΥΣΩΜΑΤΟΣ ΑΚΙΝΗΤΟΠΟΙΗΣΕΙΣ										
Γηπέδα - οικοπέδα	0	8.039.560	0	8.039.560	0	0	0	0	0	8.039.560
Κτίρια & τεχνικά έργα	11.103.786	203.843.171	11.551.168	226.498.125	2.220.767	64.581.549	17.971.155	0	84.783.461	141.714.664
Μηχανήματα - τεχνικές εγκαταστάσεις και Αεροναυτολογικές εξοπλισμοδύναμων εξοπλισμός	1.202.743.798	2.361.866.272	758.037.215	3.983.832.762	255.821.859	657.788.102	433.056.809	288.801.822	1.087.864.948	2.895.867.814
Μεταφορικά μέσα	21.834.525	101.124.560	20.579.432	130.072.706	12.100.482	50.921.832	17.802.752	7.114.396	53.710.870	76.361.636
Επιπλα και λοιπός εξοπλισμός	28.378.875	100.148.730	17.903.822	390.000	146.039.427	66.000.894	22.852.308	333.937	110.018.285	38.020.142
Ακίνητοποιήσεις υπό εκτέλεση και προς απόβατες	171.139.478	15.089.712	2.101.134	0	188.340.325	0	0	0	0	188.340.325
Σύνολο ευσώματων ακίνητοποιήσεων	1.438.200.493	2.790.120.036	810.172.771	4.692.822.006	281.743.020	883.302.477	491.683.922	296.260.166	1.346.178.364	3.346.344.141
I. ΑΣΩΜΑΤΟΣ ΑΚΙΝΗΤΟΠΟΙΗΣΕΙΣ										
Υπεράσφα. Επιχειρησιακός (Goodwill)	0	0	716.832.541	0	0	0	143.366.508	0	143.366.508	573.466.033
Σύνολο Πάγιου Ενεργητικού	2.870.480.926	6.680.240.070	2.337.178.083	686.341.628	10.102.477.651	1.718.604.954	1.126.732.652	592.600.310	2.836.323.236	7.266.164.316
Β. ΕΞΟΔΑ ΕΠΙΧΕΙΡΗΣΕΩΣ										
Εξόδα θύραθεν και πρώτης εγκατάστασης	0	1.749.112	0	1.749.112	0	1.131.718	349.822	0	1.481.540	267.572
Λοιπά εξόδα εγκατάστασης	77.551.006	569.284.910	101.263.911	1.660.928	13.449.074	158.766.498	136.666.648	0	348.862.221	387.548.678
Σύνολο Εξόδων Εγκατάστασης	77.551.006	561.034.022	101.263.911	1.660.928	13.449.074	159.903.216	137.016.471	0	360.363.761	387.814.260

ΕΚΘΕΣΗ

του Διοικητικού Συμβουλίου της Ανωνύμου Εταιρείας
«ΠΕΪΠΕΡΠΑΚ–ΤΣΟΥΚΑΡΙΔΗΣ Ι. ΑΝΩΝΥΜΟΣ ΒΙΟΜΗΧΑΝΙΚΗ ΕΤΑΙΡΕΙΑ ΕΚΤΥΠΩΣΕΩΣ, ΚΥΤΙΟΠΟΙΙΑΣ
ΚΑΙ ΕΙΔΩΝ ΧΑΡΤΙΝΗΣ ΣΥΣΚΕΥΑΣΙΑΣ»
ΑΡ. Μ.Α.Ε 35197/06/Β/96/101

Προς την

6η Τακτική Γενική Συνέλευση των Μετόχων της Εταιρείας

Κύριοι Μέτοχοι,

Ο συνταχθείς Ισολογισμός της 31.12.2001, ο οποίος έχει ως διαχειριστική περίοδο από 01.01.2001 έως 31.12.2001 και στηρίζεται επί των εγγραφών και των στοιχείων της Εταιρείας και ο οποίος υποβάλλεται προς έγκριση στην παρούσα Γενική Συνέλευση, έχει όπως παρακάτω αναλύεται:

Α. ΕΝΕΡΓΗΤΙΚΟ

ΕΞΟΔΑ ΕΓΚΑΤΑΣΤΑΣΕΩΣ

Έξοδα Εγκαταστάσεως 387.814.250

ΠΑΓΙΟ ΕΝΕΡΓΗΤΙΚΟ

Ασώματες ακινητοποιήσεις 573.466.033

Ενσώματες ακινητοποιήσεις 3.346.344.141

Συμμετοχές σε συνδεδεμένες επιχειρήσεις 1.726.013.910

Λοιπές μακροπρόθεσμες απαιτήσεις 22.803.384

Σύνολο πάγιου ενεργητικού 5.668.627.468

ΚΥΚΛΟΦΟΡΟΥΝ ΕΝΕΡΓΗΤΙΚΟ

Αποθέματα 989.149.147

Απαιτήσεις 1.707.215.882

Χρεόγραφα 465.499.755

Διαθέσιμα 111.102.683

Σύνολο κυκλοφορούντος ενεργητικού 3.272.967.467

ΜΕΤΑΒΑΤΙΚΟΙ ΛΟΓΑΡΙΑΣΜΟΙ

Έξοδα Επόμενων χρήσεων 5.685.617

Λοιποί μεταβατικοί λογ/μοί ενεργητικού 9.515.849

15.201.466

ΓΕΝΙΚΟ ΣΥΝΟΛΟ ΠΑΘΗΤΙΚΟΥ

9.344.610.651

Β. ΠΑΘΗΤΙΚΟ

ΙΔΙΑ ΚΕΦΑΛΑΙΑ

Μετοχικό Κεφάλαιο 1.381.741.250

Διαφορά μετοχών υπέρ το άρτιο 2.370.758.750

Διαφορές αναπροσαρμογής – Επιχορηγήσεις επενδύσεων 93.312.270

Αποθεματικά Κεφάλαια 458.485.162

Αποκτηθείσες ίδιες μετοχές	-311.984.144
Σύνολο ιδίων κεφαλαίων	<u>3.992.313.288</u>

ΠΡΟΒΛΕΨΕΙΣ ΓΙΑ ΚΙΝΔΥΝΟΥΣ ΚΑΙ ΕΞΟΔΑ

Πρόβλεψη για αποζημίωση προσωπικού	100.613.318
Λοιπές προβλέψεις	<u>743.785</u>
Σύνολο προβλέψεων	<u>101.357.103</u>

ΥΠΟΧΡΕΩΣΕΙΣ

Μακροπρόθεσμες υποχρεώσεις	3.238.997.413
Βραχυπρόθεσμες υποχρεώσεις	<u>1.987.989.058</u>
Σύνολο υποχρεώσεων	<u>5.226.986.471</u>

ΜΕΤΑΒΑΤΙΚΟΙ ΛΟΓ/ΣΜΟΙ ΠΑΘΗΤΙΚΟΥ

Έξοδα χρήσεως δεδουλευμένα	<u>23.953.789</u>
Σύνολο μετ/κών λογ/σμών παθητικού	<u>23.953.789</u>

ΓΕΝΙΚΟ ΣΥΝΟΛΟ ΠΑΘΗΤΙΚΟΥ

9.344.610.651

Στη συνέχεια ο Πρόεδρος & Δ/νων Σύμβουλος της Εταιρείας βεβαιώνει τα μέλη του Δ.Σ. ότι η δυναμική της Εταιρείας είναι μεγάλη και οι προοπτικές άριστες, η ανάπτυξη της Εταιρείας προβλέπεται ραγδαία και το μέλλον διαγράφεται ανθηρό.

1. ΕΞΕΛΙΞΗ ΕΡΓΑΣΙΩΝ ΤΗΣ ΕΤΑΙΡΕΙΑΣ

Οι πωλήσεις της χρήσεως παρουσίασαν αύξηση κατά 298 εκατ. σε σχέση με την προηγούμενη χρήση. Η παρούσα χρήση, όπως και οι προηγούμενες ήταν κερδοφόρα παρά τον οξύ ανταγωνισμό και τις ποικίλες πιέσεις που υφίστανται οι Εταιρείες του κλάδου. Το ύψος των κερδών ανήλθε σε 202.913.583 δρχ. και τα κέρδη προς διάθεση σε 195.182.520 δρχ. έναντι 210.932.199 δρχ. και 222.547.111 δρχ. αντίστοιχα της προηγούμενης χρήσεως. Από τον κύκλο εργασιών της χρήσεως 1.1 – 31.12.2001 αφαιρέθηκε ποσό 97.778.606 δρχ. που αφορούσε σε διεταιρικές σχέσεις με τη «ΛΕΟΝΑΡΔΟΣ Α.Ε.» που απορροφήθηκε.

2. ΑΚΙΝΗΤΑ ΤΗΣ ΕΤΑΙΡΕΙΑΣ

Τα ακίνητα της Εταιρείας είναι ελεύθερα παντός βάρους.

3. ΟΙΚΟΝΟΜΙΚΗ ΘΕΣΗ ΤΗΣ ΕΤΑΙΡΕΙΑΣ

Η πραγματική οικονομική κατάσταση της Εταιρείας είναι ικανοποιητική, παρά το γεγονός ότι η Εταιρεία τον τελευταίο χρόνο προχώρησε σε εξαγορές και επενδύσεις, και ανταποκρίνεται στην εμφανιζόμενη εικόνα του Ισολογισμού.

4. ΠΡΟΒΛΕΠΟΜΕΝΗ ΠΟΡΕΙΑ ΕΡΓΑΣΙΩΝ ΤΗΣ ΕΤΑΙΡΕΙΑΣ

Μετά την απορρόφηση της «ΕΤΑΙΡΕΙΑΣ ΛΕΟΝΑΡΔΟΣ Α.Ε.», και με τις οικονομίες κλίμακος που θα επιτευχθούν, προβλέπεται κατά την τρέχουσα χρήση σημαντική αύξηση του τζίρου αλλά και βελτίωση των κερδών. Η πρόβλεψη για τον κύκλο εργασιών του έτους 2002 είναι περίπου 5 δισεκατομμύρια δραχμές και τα κέρδη 400 εκατομμύρια δραχμές.

5. ΣΗΜΑΝΤΙΚΕΣ ΖΗΜΙΕΣ ΤΗΣ ΕΤΑΙΡΕΙΑΣ

Δεν υπάρχουν και δεν προβλέπεται να υπάρξουν για την τρέχουσα χρήση.

6. ΑΛΛΑ ΣΗΜΑΝΤΙΚΑ ΓΕΓΟΝΟΤΑ

α) Η απορρόφηση της Εταιρείας ΛΕΟΝΑΡΔΟΣ Α.Ε. σύμφωνα με τις διατάξεις του Ν. 2166/1993 και του Κ.Ν. 2190/1920 που ολοκληρώθηκε στις 16.5.2001.

β) Η εξαγορά του 21% της Εταιρείας ΑΦΟΙ ΒΛΑΧΟΥ ΑΒΕΕ έναντι ποσού 400.000.160 δρχ.

Το Διοικητικό Συμβούλιο εκφράζει την ικανοποίησή του διά τα επιτευχθέντα οικονομικά μεγέθη, πιστεύει ακράδαντα πως επιτεύχθη το καλύτερο δυνατόν αποτέλεσμα και αναπτύχθηκαν οι προϋποθέσεις για συνέχιση της ανάπτυξης της Εταιρείας.

Στη συνέχεια το Διοικητικό Συμβούλιο, λαμβάνοντας υπ' όψιν όλα τα ανωτέρω, εγκρίνει ομόφωνα τον ισολογισμό, τα αποτελέσμα-

τα χρήσεως και τον πίνακα διαθέσεως της 31.12.2001 και προτείνει προς την Τακτική Γενική Συνέλευση την κατωτέρω διάθεση των κερδών χρήσεως και παράκληση όπως εγκριθεί από εσάς.

Τα καθαρά κέρδη της κλειόμενης χρήσεως ανήλθαν σε:	202.913.583
ΠΛΕΟΝ	
Υπόλοιπο κερδών προηγ. χρήσεως:	66.627.568
ΜΕΙΟΝ	
Φόρος εισοδήματος	74.358.631
Κέρδη προς διάθεση	<u>195.182.520</u>
Η διάθεση των κερδών γίνεται ως εξής:	
α. Εις Τακτικό Αποθεματικό	6.594.691
2α. Αποθεματικό για ίδιες μετοχές	<u>188.587.829</u>
Σύνολο κερδών προς διάθεση	<u>195.182.520</u>

Κύριοι Μέτοχοι,

Θέτοντες υπ' όψιν της Τακτικής Γενικής Συνέλευσης των Μετόχων της Εταιρείας τα ανωτέρω, ως περιληπτικώς ελέχθησαν, και διαβεβαιώνοντας εσάς ότι καταβάλαμε κάθε δυνατή προσπάθεια προς ευόδωση του σκοπού της Εταιρείας, παρακαλούμε όπως εγκρίνετε τη διάθεση αυτή και απαλλάξετε τόσο εμάς όσο και τους Ελεγκτές από κάθε ευθύνη.

Αυτά είναι τα πεπραγμένα και οι σκέψεις της Διοικήσεως επί των οποίων καλείσθε να αποφασίσετε.

Ο Πρόεδρος του Δ.Σ.


Η Αντιπρόεδρος του Δ.Σ.

Ιωάννης Τσουκαρίδης

Βεατρίκη Τσουκαρίδη

ΤΑ ΜΕΛΗ

Ακριβές αντίγραφο από το βιβλίο πρακτικών του Δ.Σ. επικυρώνω το παρόν την σήμερα 30/04/2002



Βεβαιώνεται ότι η ανωτέρω έκθεση διαχείρισης του Διοικητικού Συμβουλίου που αποτελείται από (3) τρεις σελίδες, είναι αυτή που αναφέρεται στο πιστοποιητικό που χορήγησα με ημερομηνία 8-5-2002.

ΑΘΗΝΑ 8-5-2002

Ο Ορκωτός Ελεγκτής Λογιστής

Γεώργιος Αθ. Παρασκευόπουλος
Α.Μ.Σ.Ο.Ε 11851

GRANT THORNTON Α.Ε
ΟΡΚΩΤΩΝ ΕΛΕΓΚΤΩΝ-ΛΟΓΙΣΤΩΝ

ΚΑΤΑΣΤΑΣΗ ΤΑΜΙΑΚΩΝ ΡΟΩΝ

ΠΑΠΕΡΠΑΚ - ΠΙΟΥΚΑΡΙΑΝΗ Γ. Α. Β. Ε. Ε. ΒΙΟΜΗΧΑΝΙΑ ΧΑΡΤΙΝΗΣ ΞΥΣΤΕΥΣΙΑΣ ΑΡ. Μ.Α.Ε. 35197/06/Β/96/101
Κατάσταση Ταμιακών Ροών της χρήσης : από 1/1/2001 μέχρι 31/12/2001

Α/Α	ΑΝΑΛΥΣΗ	ΠΟΣΑ ΣΕ ΔΡΧ ΧΡΗΣΗ 2001	ΠΟΣΑ ΣΕ ΔΡΧ ΧΡΗΣΗ 2000
A	Ταμιακές Ροές από συνθήκες (λειτουργικές) δραστηριότητες		
A 100	Ταμιακές εισροές		
101	Πωλήσεις	4.607.722.871	4.309.589.784
102	Άλλα έσοδα εκμεταλλεύσεως	31.986.768	69.131.898
103	Εκτακτά και ανόργανα έσοδα	8.461.250	8.081.131
104	Έσοδα προηγούμενων χρήσεων	3.588.255	3.475.562
105	Πιστωτικά τόκοι (καταθέσεων κλπ.)	11.019.480	25.821.687
106	Έσοδα χρεωστικών	18.952.829	4.131.216
107	Πώληση υφιστάμενων	1.162.474.758	11.149.407.819
108	Μείωση απαιτήσεων	29.341.330	14.453.730
	Αφαίμαξη:		
109	Άγορα χρεωστικών	1.823.540.410	11.232.304.331
110	Αύξηση απαιτήσεων	0	409.823.590
	Σύνολο Ταμιακών Εισροών (A100)	4.050.027.624	3.941.964.966
A 200	Ταμιακές εκροές		
201	Κόστος πωληθέντων (πριν αποσβέσεις και προμήθειες)	3.179.369.298	3.098.485.454
202	Έξοδα λειτουργίας διαχείρισης	487.131.825	334.309.189
203	Έξοδα λειτουργίας ερευνών - ακινήτων	2.759.859	1.581.743
204	Έξοδα λειτουργίας διαχείρισης	232.936.182	286.820.223
205	Έξοδα υποαποσβέσεων / αδράνεας	0	0
206	Άλλα έξοδα	7.475.379	76.333.221
207	Αύξηση αποθεμάτων	200.906.696	186.436.891
208	Αύξηση μεταβλητών λογαριασμών ενεργητικού	0	55.635.897
209	Μείωση μεταβλητών λογαριασμών παθητικού	3.748.053	0
210	Μείωση βραχυπρόθεσμων υποχρεώσεων (πλην τραπεζών)	0	1.011.639.102
	Αφαίμαξη:		
211	Μείωση αποθεμάτων	0	0
212	Μείωση μεταβλητών λογαριασμών ενεργητικού	46.629.368	0
213	Αύξηση μεταβλητών λογαριασμών παθητικού	0	10.032.754
214	Αύξηση βραχυπρόθεσμων υποχρεώσεων (πλην τραπεζών)	398.228.862	46.177.988
	Σύνολο Ταμιακών Εκροών (A200)	3.669.969.962	4.995.031.978
A 300	Ταμιακές εκροές φόρων		
301	Φόροι εισοδήματος	74.358.631	80.580.347
302	Πλη ενσωματωμένα από λειτουργικά κόστος φόροι	0	338.006
303	Διαφορές φόρων φορολογικού ελέγχου	0	8.902.155
304	Μείωση υποχρεώσεων από φόρους - τέλη	0	155.850.855
	Αφαίμαξη:		
305	Αύξηση υποχρεώσεων από φόρους - τέλη	47.531.467	0
	Σύνολο ταμιακών εκροών φόρων (A300)	121.890.098	245.661.363
	Ταμιακές Ροές από συνθήκες (λειτουργικές) δραστηριότητες A100 - A200 - A300 = A	353.231.698	-1.309.176.970
B	Ταμιακές Ροές από Επενδυτικές Δραστηριότητες		
B 100	Ταμιακές εισροές		
101	Πώληση ακινήτων ακινητοποιήσεων	0	0
102	Πώληση ενσώματων ακινητοποιήσεων	246.129.543	594.163.818
103	Πώληση συμμετοχών και τίτλων ακινητοποιήσεων	0	0
104	Μείωση μακροπρόθεσμων απαιτήσεων	365.616	0
105	Έσοδα συμμετοχών και τίτλων ακινητοποιήσεων	0	0
106	Πιστωτικά τόκοι (μακροπρόθεσμων κλπ. απαιτήσεων)	0	0
	Σύνολο ταμιακών εισροών (B100)	246.495.161	594.163.818
B 200	Ταμιακές εκροές		
201	Άγορα ασώματων ακινητοποιήσεων	0	0
202	Άγορα ενσώματων ακινητοποιήσεων	810.172.771	2.189.832.293
203	Άγορα συμμετοχών και τίτλων ακινητοποιήσεων	411.013.910	1.221.315.041
204	Αύξηση μακροπρόθεσμων απαιτήσεων	0	1.504.242
205	Αύξηση εόδων εγκαταστάσεως	22.689.424	266.201.589
	Σύνολο Ταμιακών εκροών (B200)	1.243.876.105	3.678.853.165
	Ταμιακές Ροές από Επενδυτικές Δραστηριότητες (B100 - B200) = B	-997.380.944	-3.084.689.347
Γ	Ταμιακές ροές από χρηματοδοτικές δραστηριότητες		
Γ 100	Ταμιακές εισροές		
101	Επιστροφή οδών μετοχικών κεφαλαίων και διαφορές υπέρ το άρτιο	0	3.452.500.000
102	Επιστροφή Επιχορηγήσεων Ισχυών	18.899.007	2.069.000
103	Αύξηση μακροπρόθεσμων υποχρεώσεων	2.377.228.855	581.768.548
104	Αύξηση βραχυπρόθεσμων υποχρεώσεων (λογαριασμοί τραπεζών)	0	1.273.130.899
	Σύνολο Ταμιακών Εισροών (Γ 100)	2.396.127.872	5.309.399.447
200	Ταμιακές εκροές		
201	Μείωση (επιστροφή) μετοχικού κεφαλαίου	0	0
202	Επιστροφή Επιχορηγήσεων Ισχυών	0	0
203	Μείωση μακροπρόθεσμων υποχρεώσεων	0	625.890.736
204	Μείωση βραχυπρόθεσμων υποχρεώσεων (λογαριασμοί τραπεζών)	1.420.819.415	0
205	Τόκοι πληρωθέντες	238.395.196	272.545.849
206	Μερίσματα πωληθέντα	120.983.100	100.000.000
207	Διανομή κέρδων στο προσωπικό	0	0
208	Διανομές Δ.Σ. από χρέη χρήσεως	0	28.000.000
	Σύνολο Ταμιακών Εκροών (Γ 200)	1.789.197.711	926.436.585
	Ταμιακές Ροές από χρηματοδοτικές δραστηριότητες (Γ 100 - Γ 200) = Γ	606.930.161	4.382.962.862
	ΓΙΑΜΙΑΚΕΣ ΡΟΕΣ ΕΤΑΙΡΙΑΣ (αλφαριθμητικό αθροισμα A + B + Γ)	-34.219.085	-10.903.455
	ΠΛΕΟΝ: ΧΡΗΜΑΤΙΚΑ ΔΙΑΘΕΣΙΜΑ ΕΝΑΡΞΗΣ ΧΡΗΣΗΣ	146.321.768	156.225.223
	ΧΡΗΜΑΤΙΚΑ ΔΙΑΘΕΣΙΜΑ ΤΕΛΟΥΣ ΧΡΗΣΗΣ	111.102.683	145.321.768

Μεταμόρφωση 27/5/2002

Ο Πρόεδρος του Δ.Σ.
Αλάνης Τσουκαρίδης
ΑΔΤ Γ 192855

Η Αντιπρόεδρος
Βεργίλη Τσουκαρίδη
ΑΔΤ Ε 317640

Ο Οικονομικός Διευθυντής
Πανίκος Παντελάκης
ΑΔΤ ΚΑ 190863

Ο Διευθυντής Λογιστηρίου
Νικόλαος Ζέτιος
ΑΔΤ Α 895273

Φηβίαση ΕΛ.Χου Ορκωτή Ελεγκτή Λογιστή

Ελέγξην την σωστήν Κατάσταση Ταμιακών Ροών της Ανώνυμης Εταιρείας "ΠΑΠΕΡΠΑΚ - ΠΙΟΥΚΑΡΙΑΝΗ Γ. Α. Β. Ε. Ε. ΒΙΟΜΗΧΑΝΙΑ ΧΑΡΤΙΝΗΣ ΞΥΣΤΕΥΣΙΑΣ" με ΑΡ.Μ.Α.Ε. 35197/06/Β/96/101 της χρήσεως 1/1/2001 - 31/12/2001 η οποία έχει καταρτισθεί με βάση τα πληροφορίες από την εταιρεία βιβλία και στοιχεία και τις ελεγκτικές οικονομικές καταστάσεις της χρήσεως για τις οποίες έχει εκδοθεί το από 8/5/2002 πιστοποιητικό μας (έλεγχος Κατά τη γνώμη μας η προαναφερθήσα Κατάσταση Ταμιακών Ροών απεικονίζει τις Ταμιακές εισροές και εκροές από τις κατά τη χρήση δραστηριότητες της ανωτέρω εταιρείας Σημειώνονται εδώ τα εξής : 1) Για λόγους συγκρισιμότητας έγινε αναμόρφωση των ταμιακών ροών της χρήσεως του 2000. Λόγω της απορρόφησής της εταιρείας "ΛΕΟΝΑΡΔΟΣ Α.Ε.". 2) Από τον κύκλο εργασιών και το κόστος πωλήσεων της χρήσεως 2001 αφαιρέθηκε ποσό δρχ. 97.778.606 που αφορά τις δικτακτικές σχέσεις με την εταιρεία "ΛΕΟΝΑΡΔΟΣ Α.Ε." η οποία απορροφήθηκε και έγινε αναμόρφωση των αντίστοιχων κονδυλίων για την αντίστοιχη περίοδο του 2000 όπου αφαιρέθηκαν από το κόστος πωληθέντων και τον κλειστό εργασιών ποσό δρχ. 219.059.754 και από τους πωλητές - προμηθευτές ποσό δρχ. 20.546.270 που αφορούν τις δικτακτικές σχέσεις της χρήσεως 2000.

Μεταμόρφωση 29/5/2002

Ο Ορκωτός Ελεγκτής Λογιστής

Παρασκευάσιμος ΑΡ. Πανίκος
Α.Μ.Σ.Ο.Φ.Α. 11851

GRANT THORNTON

Ορκωτός Ελεγκτής και Σύμβουλος Επιχειρήσεων



ΑΝΩΝΥΜΟΣ ΒΙΟΜΗΧΑΝΙΚΗ ΕΤΑΙΡΙΑ ΕΚΤΥΠΩΣΗΣ, ΚΥΤΙΟΠΟΙΙΑΣ ΚΑΙ ΕΙΔΩΝ ΧΑΡΤΙΝΗΣ ΣΥΣΚΕΥΑΣΙΑΣ

ΕΝΕΡΓΗΤΙΚΟ		ΡΟΙΑ ΚΑΚΟΧΗΜΕΝΑ ΧΡΗΣΤΕΣ 2001		ΡΟΙΑ ΚΑΚΟΧΗΜΕΝΑ ΧΡΗΣΤΕΣ 2000	
	30.9.2001	30.9.2000	31.12.2001	31.12.2000	31.12.2000
Β. ΕΣΟΔΑ ΕΚΚΑΤΑΛΕΙΞΕΙΣ					
1. Έσοδα επίμαχων και πράξης εγκαταστάσεως	16.790.067	11.651.731	8.992.411	8.992.411	8.992.411
2. Άλλα έσοδα επίμαχων και πράξης εγκαταστάσεως	245.827.186	352.467.865	646.097.079	432.068.099	1.287.991.146
Σύνολο	262.617.253	364.119.596	655.514.490	441.060.518	1.316.403.557
Γ. ΠΑΡΟΧΗ ΕΝΕΡΓΗΤΙΚΟ					
1. Αποθέματα	7.188.932.541	4.831.266.509	4.831.266.509	4.831.266.509	4.831.266.509
2. Υπερβάσιμη αναπόσβεστη αξία (απόσβεση)	13.670.816	103.729.198	0	0	0
3. Έξοδα από επενδύσεις (απόσβεση)	380.378.651	1.033.175.806	803.427.024	317.071.028	1.310.896.541
4. Κόστος και τεχνικά έσοδα	4.541.576.616	1.204.939.024	9.792.036.994	3.893.210.849	4.441.315.417
5. Μεταφορές μέσων	199.596.609	92.441.479	107.155.130	314.469.474	208.502.027
6. Έπιπλα & λοιπά επίμαχα	183.065.316	140.600.373	42.464.943	154.621.959	352.618.112
7. Αποσπασμένα από εταιρία & προσαυξησ.	189.340.325	1.541.710.574	1.541.710.574	1.541.710.574	1.541.710.574
Σύνολο	5.282.729.229	8.094.871.529	12.864.431.140	10.284.833.484	12.487.538.824
ΙΣΟΛΟΓΙΣΜΟΣ ΚΑΤΑΛΟΓΙΣΜΟΣ (Π+Γ+Δ)					
1. Χρηματοοικονομική κατάσταση	400.000.199	1.173.861.611	0	0	0
2. Αποθεματικά	26.506.613	26.506.613	26.506.613	26.506.613	26.506.613
3. Αποσπασμένα από εταιρία & προσαυξησ.	420.868.565	1.231.611.299	4.220.868.565	4.220.868.565	4.220.868.565
Σύνολο	647.375.377	2.431.979.523	4.247.375.178	4.247.375.178	4.247.375.178
ΙΣΟΛΟΓΙΣΜΟΣ ΕΠΕΝΔΥΣΕΩΝ (Π+Γ+Δ)					
Α. ΥΠΟΛΟΒΩΣΤΕΣ ΕΠΕΝΔΥΣΕΩΝ					
1. Αποθεματικά	8.592.542	25.181.211	8.892.458	75.950.020	8.892.458
2. Υπερβάσιμη αναπόσβεστη αξία (απόσβεση)	414.391.429	1.216.115.711	242.470.951	711.550.191	2.102.530.241
3. Έπιπλα & λοιπά επίμαχα	782.768.227	1.116.636.899	6.455.087	18.943.787	2.060.300.241
4. Προσαυξησ. από εταιρία & προσαυξησ.	3.895.304	1.209.101.509	3.550.132.027	3.550.132.027	3.550.132.027
Σύνολο	1.897.557.502	3.567.033.731	10.802.726.523	10.802.726.523	10.802.726.523
Β. ΕΠΕΝΔΥΣΕΙΣ					
1. Αποθεματικά	1.840.176.526	51.674.284	1.788.502.242	5.248.722.65	5.248.722.65
2. Προσαυξησ. από εταιρία & προσαυξησ.	4.522.063	61.003	4.922.063	14.444.79	14.444.79
3. Έπιπλα & λοιπά επίμαχα	430.245.923	7.232.455	437.539.411	1.284.048.16	1.284.048.16
4. Προσαυξησ. από εταιρία & προσαυξησ.	48.084.274	43.588.675	91.672.949	289.032.67	289.032.67
Σύνολο	2.960.684.786	106.536.919	2.960.684.786	6.826.248.07	6.826.248.07
ΙΣΟΛΟΓΙΣΜΟΣ ΣΥΝΟΛΟ (Π+Γ+Δ)					
1. Χρηματοοικονομική κατάσταση	269.169.237	164.248.311	164.248.311	164.248.311	164.248.311
2. Αποθεματικά	198.487.829	1.031.884.059	1.031.884.059	1.031.884.059	1.031.884.059
3. Αποσπασμένα από εταιρία & προσαυξησ.	1.612.971.562	2.431.979.523	2.431.979.523	2.431.979.523	2.431.979.523
Σύνολο	2.081.628.628	4.628.111.893	4.628.111.893	4.628.111.893	4.628.111.893

ΠΡΟΣΑΡΤΗΜΑ

**ΕΝΟΠΟΙΗΜΕΝΩΝ ΟΙΚΟΝΟΜΙΚΩΝ ΚΑΤΑΣΤΑΣΕΩΝ ΤΗΣ «PAPERPACK–ΤΣΟΥΚΑΡΙΔΗΣ Ι. Α.Β.Ε.Ε»
ΚΑΙ ΤΩΝ ΘΥΓΑΤΡΙΚΩΝ ΤΗΣ ΕΤΑΙΡΕΙΩΝ, «ΕΥΡΩΚΤΙΣΜΑ Α.Ε.», «ΑΦΟΙ ΦΩΚΑ Α.Ε.Β.Ε.» ΚΑΙ ΤΗΣ
ΣΥΝΔΕΔΕΜΕΝΗΣ «ΠΡΟΜΟΚΑΡΤΟΝ Α.Ε.» ΠΟΥ ΕΙΝΑΙ ΘΥΓΑΤΡΙΚΗ ΤΗΣ ΘΥΓΑΤΡΙΚΗΣ «ΕΥΡΩΚΤΙΣΜΑ Α.Ε.»
ΤΗΣ 31ΗΣ ΔΕΚΕΜΒΡΙΟΥ 2001
ΑΡ.ΜΑΕ 35197/06/Β/96/101**

Σύμφωνα με τις διατάξεις του Κ.Ν. 2190/1920 και ειδικότερα τη διάταξη του άρθρου 107 και τις διατάξεις στις οποίες το άρθρο αυτό παραπέμπει, παρέχουμε τις ακόλουθες πληροφορίες που αναφέρονται στις ενοποιημένες οικονομικές καταστάσεις.

1. ΠΛΗΡΟΦΟΡΙΑΚΑ ΣΤΟΙΧΕΙΑ ΣΧΕΤΙΚΑ ΜΕ ΤΙΣ ΕΤΑΙΡΕΙΕΣ ΠΟΥ ΕΝΟΠΟΙΗΘΗΚΑΝ

1.1 Άρθρο 107, παρ. 1β: Πληροφορικά στοιχεία για τις Εταιρείες που ενοποιήθηκαν με τη μέθοδο της «Ολικής Ενσωμάτωσης».

ΕΠΩΝΥΜΙΑ ΘΥΓΑΤΡΙΚΗΣ

ΕΔΡΑ

Ποσοστό συμμετοχής Μητρικής Εταιρείας στο Κεφάλαιο της θυγατρικής

ΕΥΡΩΚΤΙΣΜΑ Α.Ε

ΠΑΝΕΠΙΣΤΗΜΙΟΥ 16, ΑΘΗΝΑ

99%

Η Εταιρεία ΕΥΡΩΚΤΙΣΜΑ συμμετέχει στην ενοποίηση με τον ενοποιημένο ισολογισμό που συντάσσει με την Εταιρεία ΠΡΟΜΟΚΑΡΤΟΝ Α.Ε. στην οποία συμμετέχει με ποσοστό 50%.

ΕΠΩΝΥΜΙΑ ΘΥΓΑΤΡΙΚΗΣ

ΕΔΡΑ

Ποσοστό συμμετοχής Μητρικής Εταιρείας στο Κεφάλαιο της θυγατρικής

ΑΦΟΙ ΦΩΚΑ Α.Β.Ε.Ε.

170 ΧΛΜ. ΑΘΗΝΩΝ – ΚΟΡΙΝΘΟΥ, ΑΣΠΡΟΠΥΡΓΟΣ

35%

ΕΠΩΝΥΜΙΑ ΣΥΝΔΕΔΕΜΕΝΗΣ

ΕΔΡΑ

Ποσοστό συμμετοχής Μητρικής Εταιρείας στο Κεφάλαιο της θυγατρικής

ΠΡΟΜΟΚΑΡΤΟΝ Α.Ε.

ΝΑΥΠΛΙΟΥ 10 – 14, ΜΕΤΑΜΟΡΦΩΣΗ

0%

Η Εταιρεία ΠΡΟΜΟΚΑΡΤΟΝ Α.Ε. συμμετέχει στην ενοποίηση μέσω του ενοποιημένου ισολογισμού που συντάσσει με την ΕΥΡΩΚΤΙΣΜΑ Α.Ε.

Ποσοστό συμμετοχής ενοποιούμ. Επιχειρ. εκτός της Μητρικής ή προσώπων που ενεργούν για λογ/σμό των επιχειρήσεων αυτών

Δεν υπάρχει

Σχέση που υπαγορεύει την ενοποίηση

α) Σχέση Μητρικής – θυγατρικής αρθ. 42ε παρ. 5α

β) ενιαία δνση αρθ. 96 παρ. 1

1.2 Άρθρο 107, παρ. 1δ: Πληροφορικά στοιχεία για τις Εταιρείες που ενσωματώθηκαν με τη μέθοδο της «Καθαρής Θέσεως»

Δεν έγινε ενσωμάτωση των εταιρειών με την εν λόγω μέθοδο.

1.3 Άρθρο 107, παρ. 1γ και 97: Πληροφορικά στοιχεία για τις εταιρείες που δεν ενοποιήθηκαν επειδή παρουσίαζαν επουσιώδεις ενδιαφέρον

Δεν υπάρχουν.

1.4 Άρθρο 107, παρ. 1γ και 98: Πληροφορικά στοιχεία για τις εταιρείες που δεν ενοποιήθηκαν

επειδή έχουν διαφορετικές δραστηριότητες από τις άλλες εταιρείες του Ομίλου

1.5 Άρθρο 90, παρ 2 και 42ε παρ. 5: Πληροφοριακά στοιχεία για τις εταιρίες που συμμετέχει η μητρική αλλά δεν χαρακτηρίζονται ως θυγατρικές και δεν συμπεριλαμβάνονται στην ενοποίηση

1.6 Άρθρο 107, παρ. 1ε: Πληροφοριακά στοιχεία για τις εταιρείες εκείνες όπου οι ενοποιημένες εταιρείες (ανωτέρω παρ. 1.1) και αυτές που εξαιρέθηκαν της ενοποίησης (ανωτέρω 1.4) κατέχουν άμεσα ή μέσω τρίτων συνολικό ποσοστό μεγαλύτερο από 10% του Κεφαλαίου τους

1.7 Άρθρο 104, παρ. 7: Ημερομηνία κλεισίματος

1.8 Άρθρο 104, παρ. 9: Μεταβολές στη σύνθεση του συνόλου των ενοποιούμενων επιχειρήσεων στη χρήση 2001

1.9 Άρθρο 103, παρ. 4: Λογιστικός χειρισμός των διαφορών ενοποίησης

Δεν υπάρχουν.

Στην ενοποίηση δεν συμπεριλήφθηκε η Εταιρεία ΑΦΟΙ ΒΛΑΧΟΥ Α.Ε. στην οποία συμμετέχει η PAPERPACK Α.Ε. με ποσοστό 21%, δεν ασκεί όμως κυρίαρχη επιρροή στη Διοίκησή της.

Δεν υπάρχουν.

Όλες οι ενοποιημένες οικονομικές καταστάσεις έχουν ημερομηνία κλεισίματος την ημερομηνία κλεισίματος της μητρικής Εταιρείας 31.12.2001.

Η χρήση 2001 είναι η τρίτη χρήση στην οποία διαμορφώθηκαν ενοποιημένες οικονομικές καταστάσεις για την Εταιρεία.

Η Εταιρεία «ΛΕΟΝΑΡΔΟΣ Α.Ε.» στην προηγούμενη χρήση συμπεριλαμβανόταν στην ενοποίηση, ενώ στην παρούσα έχει απορροφηθεί από την «PAPERPACK Α.Β.Ε.Ε.».

Η Εταιρεία «PROMOCARTON Α.Ε.» στις προηγούμενες χρήσεις ενοποιούνταν απευθείας από την «PAPERPACK Α.Β.Ε.Ε.», ενώ στην παρούσα χρήση ενοποιήθηκε μέσω της ενοποίησής της με τη θυγατρική «ΕΥΡΩΚΤΙΣΜΑ Α.Ε.».

Από την ενοποίηση προέκυψε διαφορά ενοποίησης χρεωστική 928.985.598 δρχ. (Υπεραξία).

Η διαφορά ενοποίησης εμφανίστηκε στον ενοποιημένο ισολογισμό στο κονδύλι του Παθητικού Α-V.7 «Διαφορές ενοποίησης» και δεν διενεργήθηκαν αποσβέσεις επί της υπεραξίας ενοποίησης.

2. ΠΛΗΡΟΦΟΡΙΕΣ ΣΧΕΤΙΚΕΣ ΜΕ ΤΑ ΣΤΟΙΧΕΙΑ ΤΟΥ ΕΝΕΡΓΗΤΙΚΟΥ

2.1 Άρθρο 105, παρ. 3 και άρθρο 107 παρ. 1: Αποτίμηση στοιχείων ενεργητικού των επιχειρήσεων που περιλήφθηκαν στην ενοποίηση

Τα στοιχεία ενεργητικού των θυγατρικών της εταιριών έχουν αποτιμηθεί σύμφωνα με τους κανόνες αποτίμησης του άρθρου 42, παρ. 14 και του άρθρου 43 χωρίς καμία παρέκκλιση.

3. ΠΛΗΡΟΦΟΡΙΕΣ ΣΧΕΤΙΚΕΣ ΜΕ ΤΙΣ ΥΠΟΧΡΕΩΣΕΙΣ ΚΑΙ ΠΡΟΒΛΕΨΕΙΣ

3.1 Άρθρο 107, παρ. 1στ: Μακροπρόθεσμες υποχρεώσεις πάνω από 5 έτη

Δεν υπάρχουν. Οι μακροπρόθεσμες υποχρεώσεις της Εταιρείας αφορούν δάνειο στην Εθνική Τράπεζα ποσό 1.238.202.865 δρχ. που λήγει το 2004, δάνειο από την Τράπεζα Τέλεσις ποσό 1.999.594.548 δρχ. που λήγει το 2003 και εγγυήσεις ενοικίων ποσό 1.200.000 δρχ.

3.2 Άρθρο 107, παρ. 1στ: Υποχρεώσεις καλυπτόμενες με εμπράγματα ασφάλειες

Δεν υπάρχουν

3.3 Άρθρο 107, παρ. 1ζ: Υποχρεώσεις που αναλήφθηκαν και δεν εμφανίζονται στον ενοποιημένο ισολογισμό

Δεν υπάρχουν.

3.4 Άρθρο 107, παρ. 1α: Πιθανές οφειλές σημαντικών ποσών φόρων και ποσά φόρων που ενδεχομένως να προκύψουν σε βάρος της κλειόμενης και των προηγούμενων χρήσεων που δεν εμφανίζονται στις υποχρεώσεις και στις προβλέψεις

Δεν υπάρχουν.

3.5 Άρθρο 104, παρ. 7: Σημαντικά γεγονότα στην περίοδο μεταξύ της ημερομηνίας κλεισίματος των ισολογισμών των ενοποιούμενων εταιρειών και της ημερομηνίας καταρτίσεως των ενοποιημένων οικονομικών καταστάσεων

Δεν υπήρξαν.

4. ΠΛΗΡΟΦΟΡΙΕΣ ΣΧΕΤΙΚΕΣ ΜΕ ΤΑ ΑΠΟΤΕΛΕΣΜΑΤΑ

4.1 Άρθρο 107, παρ. 1η:

Ανάλυση ενοποιημένου κύκλου εργασιών:

Ο ενοποιημένος κύκλος εργασιών ανέρχεται σε 6.174.376.341 δρχ., είναι κυρίως βιομηχανικής δραστηριότητας και παροχής υπηρεσιών (φασόν) στο εσωτερικό.

21.21 Βιομηχανική	5.767.919.486
21.22 Παροχή Υπηρεσιών	165.437.797
51.47 Εμπόριο	200.100.154
70.40 Διαφήμιση Παροχή Υπηρεσιών	40.918.904

4.2 Άρθρο 107, παρ. 1θ:

Στοιχεία απασχολούμενου προσωπικού

1. Ο μέσος όρος του προσωπικού που απασχολήθηκε στη διάρκεια της χρήσεως 2001 από τις ενοποιημένες επιχειρήσεις κατά κατηγορίες έχει ως εξής:

α. Μέσος όρος προσωπικού άτομα 195

β. Μέσος όρος προσωπικού κατά κατηγορίες

Υπαλληλικό (Διοικητικό) άτομα	59
Εργατικό	<u>136</u>
Σύνολο	195

2. Αμοιβές και έξοδα προσωπικού:

- Μισθοί Υπαλληλικού	422.159.719
- Μισθοί Εργατικού	618.509.183
- Κοινωνικές επιβαρύνσεις και βοηθήματα	<u>284.215.458</u>
Σύνολο	1.324.643.623

4.3 Άρθρο 105, παρ. 5: Πρόσθετες αποσβέσεις

Δεν έγιναν πρόσθετες αποσβέσεις και δεν διενεργήθηκαν για φορολογικούς σκοπούς έκτακτες προβλέψεις κατά τη χρήση 2001.

4.4 Άρθρο 107, παρ. 1β:

Αμοιβές στα μέλη διοικητικών κλπ. οργάνων

Αμοιβές μελών Δ.Σ.	172.500.000
Αμοιβές και έξοδα ελεγκτών	<u>5.062.500</u>
	177.562.500

4.5 Άρθρο 107 παρ. 1β: Οποιοσδήποτε άλλες πληροφορίες κρίνονται απαραίτητες για την αρτιότερη πληροφόρηση των Μετόχων και των τρίτων.

Δεν υπάρχουν.

**5. ΠΑΡΕΚΚΛΙΣΕΙΣ ΑΠΟ ΤΗΝ ΚΕΙΜΕΝΗ
ΝΟΜΟΘΕΣΙΑ. ΑΡΘΡΑ 101 ΕΩΣ 107, ΠΑΡ. 1 ΚΑΙ 2**

5.1 Άρθρο 100, παρ. 5: Παρεκκλίσεις από τα όσα προβλέπονται από τις διατάξεις των άρθρων 101 έως 107, παρ. 1. και 2

Δεν έγινε καμία παρέκκλιση από τις ανωτέρω διατάξεις.

5.2 Άρθρο 104, παρ. 4: Απάλειψη των αποτελεσμάτων (κερδών ή ζημιών) που προέκυψαν από συναλλαγές μεταξύ των εταιρειών που ενοποιήθηκαν


Απαλείφθηκαν οι εξής συναλλαγές:
Από τον κύκλο εργασιών και το κόστος πωλήσεων αφαιρέθηκε ποσό 39.221.094 δρχ. που αφορά τις διεταιρικές σχέσεις, και από τις απαιτήσεις και υποχρεώσεις αφαιρέθηκε ποσό 17.536.170 δρχ. που αφορά τις διεταιρικές απαιτήσεις και υποχρεώσεις.

5.3 Άρθρο 107, παρ. 1δ: Άλλες πληροφορίες ειδικών διατάξεων της ισχύουσας νομοθεσίας οι οποίες κρίνονται αναγκαίες για την αρτιότερη πληροφόρηση των ενδιαφερομένων ως προς τις εταιρείες που ενοποιήθηκαν με τη μέθοδο της «Ολικής ενσωμάτωσης» καθώς και γι'αυτές που απεικονίστηκαν με τη μέθοδο της «Καθαρής θέσεως»

Δεν υπάρχει ανάγκη άλλων σχετικών πληροφοριών.

Μεταφόρωση 30 Απριλίου 2002


Ο ΠΡΟΕΔΡΟΣ ΤΟΥ ΔΣ
ΚΑΙ ΔΙΕΥΘΥΝΩΝ ΣΥΜΒΟΥΛΟΣ


ΙΩΑΝΝΗΣ ΤΣΟΥΚΑΡΙΔΗΣ
Α.Δ.Τ. Ι 192855

Η ΑΝΤΙΠΡΟΕΔΡΟΣ


ΒΕΑΤΡΙΚΗ ΤΣΟΥΚΑΡΙΔΗ
Α.Δ.Τ. Ξ317640

Ο ΛΟΓΙΣΤΗΣ


ΝΙΚΟΛΑΟΣ ΖΕΤΟΣ
Α.Δ.Τ. Λ 695273

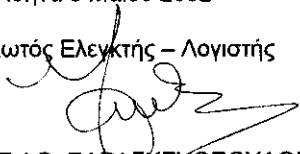
Ο ΟΙΚΟΝΟΜΙΚΟΣ
ΔΙΕΥΘΥΝΤΗΣ


ΠΑΝΙΚΟΣ ΠΑΝΑΓΙΩΤΟΥ
Α.Δ.Τ. ΚΑ 190863

Βεβαιώνεται ότι το ανωτέρω προσάρτημα των ενοποιημένων οικονομικών καταστάσεων το οποίο αποτελείται από 4 σελίδες, είναι αυτό που αναφέρεται στο Πιστοποιητικό ελέγχου που χορήγησα με ημερομηνία 8 Μαΐου 2002.

Αθήνα 8 Μαΐου 2002

Ο Ορκωτός Ελεγκτής - Λογιστής


ΓΕΩΡΓΙΟΣ ΑΘ. ΠΑΡΑΣΚΕΥΟΠΟΥΛΟΣ
Α.Μ. Σ.Ο.Ε.Λ 11851
GRANT THORNTON Α.Ε.
ΕΤΑΙΡΕΙΑ ΟΡΚΩΤΩΝ ΕΛΕΓΚΤΩΝ-ΛΟΓΙΣΤΩΝ

ΕΝΟΠΟΙΗΜΕΝΗ ΕΚΘΕΣΗ ΔΙΑΧΕΙΡΙΣΗΣ ΤΗΣ ΜΗΤΡΙΚΗΣ ΕΤΑΙΡΕΙΑΣ

«ΠΕΪΠΕΡΠΑΚ-ΤΣΟΥΚΑΡΙΔΗΣ Ι. ΑΝΩΝΥΜΟΣ ΒΙΟΜΗΧΑΝΙΚΗ ΕΤΑΙΡΕΙΑ
ΕΚΤΥΠΩΣΕΩΝ ΚΑΙ ΚΥΤΙΟΠΟΙΙΑΣ»
ΑΡ. Μ.Α.Ε 35197/06/Β/96/101

ΚΑΙ ΤΩΝ ΘΥΓΑΤΡΙΚΩΝ

«ΕΥΡΩΚΤΙΣΜΑ ΑΝΩΝΥΜΗ ΕΤΑΙΡΕΙΑ ΕΜΠΟΡΙΚΗ ΞΕΝΟΔΟΧΕΙΑΚΗ ΕΤΑΙΡΕΙΑ ΠΑΡΟΧΗΣ ΥΠΗΡΕΣΙΩΝ»,
«ΑΦΟΙ ΦΩΚΑ Α.Β.Ε.Ε»

ΚΑΙ ΤΗΣ

«ΠΡΟΜΟΚΑΡΤΟΝ ΑΝΩΝΥΜΗ ΕΤΑΙΡΕΙΑ ΣΧΕΔΙΑΣΜΟΥ ΚΑΙ ΕΜΠΟΡΙΑΣ ΠΡΟΘΗΚΩΝ» ΩΣ ΘΥΓΑΤΡΙΚΗΣ
ΤΗΣ ΘΥΓΑΤΡΙΚΗΣ ΕΤΑΙΡΕΙΑΣ «ΕΥΡΩΚΤΙΣΜΑ Α.Ε.»

ΤΗΣ 31ΗΣ ΔΕΚΕΜΒΡΙΟΥ 2001

ΠΡΟΣ ΤΗΝ ΕΤΗΣΙΑ ΤΑΚΤΙΚΗ ΓΕΝΙΚΗ ΣΥΝΕΛΕΥΣΗ ΤΩΝ ΜΕΤΟΧΩΝ

Κύριοι Μέτοχοι,

Το σύνολο του κύκλου εργασιών των Εταιρειών του Ομίλου μας οι οποίες περιλαμβάνονται στον 3ο ενοποιημένο ισολογισμό της 31.12.2001 κατά τη χρήση 2001, ανήλθαν στο ποσό των έξι δισεκατομμυρίων εκατόν εβδομήντα τεσσάρων εκατομμυρίων τριακοσίων εβδομήντα έξι χιλιάδων τριακοσίων σαράντα ενός δραχμών (6.174.376.341).

Το σύνολο των Εταιρειών του Ομίλου μας που περιλαμβάνονται στον 3ο ενοποιημένο ισολογισμό της 31.12.2001, για την κρινόμενη χρήση, παρουσίασε συνολικά κέρδη διακοσίων εξήντα εννιά εκατομμυρίων εκατόν ενενήντα οκτώ χιλιάδων τριακοσίων ενενήντα έξι δραχμών (269.198.396).

Η οικονομική κατάσταση των Εταιρειών του Ομίλου μας, στην εμφανιζόμενη εικόνα του 3ου ενοποιημένου ισολογισμού και των λοιπών καταστάσεων είναι ικανοποιητική.

Η οικονομική διάρθρωση της Εταιρείας με σχέση δεικτών εμφανίζεται παρακάτω ως εξής:

- α) Κυκλοφορούν ενεργητικό προς σύνολο ενεργητικού 45,09%.
- β) Ίδια κεφάλαια προς σύνολο υποχρεώσεων 62,67%.
- γ) Κυκλοφορούν ενεργητικό προς βραχυπρόθεσμες υποχρεώσεις 163,00%.
- δ) Ίδια κεφάλαια προς πάγιο ενεργητικό 75,03%.
- ε) Διαθέσιμα προς κυκλοφορούν ενεργητικό 7,36%.
- στ) Καθαρά αποτελέσματα προ φόρων προς ίδια κεφάλαια 7,22%.

Με βάση τη μέχρι τώρα πορεία των Εταιρειών του Ομίλου μας και με δεδομένο ότι θα συνεχιστούν οι παραγωγικές επενδύσεις σε μηχανολογικό εξοπλισμό, καθώς και οι εξαγορές ομοειδών επιχειρήσεων του κλάδου μας, οι προοπτικές για την επόμενη χρήση, παρά τις δυσκολίες της αγοράς και τον ανταγωνισμό, προβλέπονται ευοίωνες.

Συγκεκριμένα προβλέπεται ο ενοποιημένος κύκλος εργασιών των Εταιρειών του Ομίλου μας να ανέλθει στα 6,5 δισεκατομμύρια και τα ενοποιημένα κέρδη στα 600 εκατομμύρια περίπου.

Τέλος αναφέρουμε ότι:

1. Για την κατάρτιση των ενοποιημένων οικονομικών καταστάσεων εφαρμόστηκαν οι γενικές αρχές του κωδ. Νόμου 2190/1920, οι οποίες αναλύονται στο προσάρτημα.
2. Στις ενοποιημένες οικονομικές καταστάσεις περιλαμβάνεται και η συνδεδεμένη Εταιρεία «ΠΡΟΜΟΚΑΡΤΟΝ Α.Ε.» λόγω ενιαίας διεύθυνσης παρ. 1 του αρθ. 96.
3. Τη 16.5.2001 ολοκληρώθηκαν οι διαδικασίες απορρόφησης της Εταιρείας «ΛΕΟΝΑΡΔΟΣ Α.Ε. ΓΡΑΦΙΚΩΝ ΤΕΧΝΩΝ»

4. Με την από 29.6.2001 απόφαση της Γενικής Συνέλευσης των Μετόχων της Εταιρείας αποφασίστηκε α) η αύξηση του Μετοχικού Κεφαλαίου κατά 570.741.250 δρχ. με κεφαλαιοποίηση μέρους του αποθεματικού από έκδοση μετοχών υπέρ το άρτιο, β) η αύξηση της ονομαστικής αξίας των μετοχών της Εταιρείας από 200 δρχ. σε 340,75 δρχ., γ) η μετατροπή του Μετοχικού Κεφαλαίου και της ονομαστικής αξίας των μετοχών σε Ευρώ σύμφωνα με τις διατάξεις του Ν. 2842/2000. Η πιστοποίηση της αύξησης έγινε από το Δ.Σ. της Εταιρείας την 4.7.2001. Το Διοικητικό Συμβούλιο του Χ.Α.Α. στη συνεδρίασή του της 26ης Ιουλίου 2001 ενημερώθηκε για την ανωτέρω αύξηση και μετατροπή του Μετοχικού Κεφαλαίου και της ονομαστικής αξίας της μετοχής σε Ευρώ. Από τη Δευτέρα 30 Ιουλίου 2001 οι μετοχές της Εταιρείας διαπραγματεύονται στο Χ.Α.Α. με νέα ονομαστική αξία 340,75 δρχ. (Ευρώ 1,00)
5. Από την απορρόφηση της «ΛΕΟΝΑΡΔΟΣ Α.Ε.» προέκυψε υπεραξία 716.832.541 δρχ.
6. Οι συμμετοχές σε συνδεδεμένες επιχειρήσεις που εμφανίζονται στον ενοποιημένο ισολογισμό στο κονδύλι Γ.ΙΙΙ.1 του ενεργητικού αφορούν συμμετοχή στην «ΑΦΟΙ ΒΛΑΧΟΥ Α.Β.Ε.Ε.» (με ποσοστό 21%), η οποία δεν ενοποιείται λόγω του ότι δεν είναι θυγατρική, αλλά δεν ισχύουν και οι διατάξεις της παρ. 1 του άρθρου 96 του Κ.Ν 2190/1920 περί συνδεδεμένων επιχειρήσεων. Αυτά είναι τα πεπραγμένα και οι σκέψεις της Διοικήσεως επί των οποίων καλείσθε να αποφασίσετε.

Η συνεδρίαση του Δ.Σ. λήγει με την υπογραφή των πρακτικών.

Ο Πρόεδρος & Διευθύνων Σύμβουλος

Η Αντιπρόεδρος του Δ.Σ.

Ιωάννης Τσουκαρίδης

Βεατρίκη Τσουκαρίδη

Τα Μέλη

Ακριβές αντίγραφο από το βιβλίο προγράμματος που υπήρξε το παρόν την σήμερα
30/04/2002

PAPERPACK
Ι. ΤΣΟΥΚΑΡΙΔΗΣ Α.Β.Ε.Ε.
Ο Πρόεδρος & Διευθύνων Σύμβουλος
Βιομηχανία Χάρτινης Συσκευασίας
ΝΑΥΠΛΙΟΥ 10-14 - 14452 ΜΕΤΑΜΟΡΦΩΣΗ
ΤΗΛ. ΚΕΝΤΡΟ: 010 2846800 • FAX: 010 2851207
Α.Μ. Α.Ε.Α. ΤΣΟΥΚΑΡΙΔΗΣ ΑΘΗΝΩΝ
ΑΡ.Μ.Α.Ε.: 35197/06/Β7967101

Βεβαιώνεται ότι η ανωτέρω έκθεση διαχείρισης του Διοικητικού Συμβουλίου που αποτελείται από (2) δύο σελίδες είναι αυτή που αναφέρεται στο πιστοποιητικό που χορήγησα με ημερομηνία 8-5-2002.

ΑΘΗΝΑ 8-5-2002

Ο Ορκωτός Ελεγκτής-Λογιστής

Γεώργιος Αθ. Παρασκευόπουλος

Α.Μ.Σ.Ο.Ε 11851

GRANT THORNTON A.E
ΟΡΚΩΤΩΝ ΕΛΕΓΚΤΩΝ-ΛΟΓΙΣΤΩΝ


ΚΑΤΑΣΤΑΣΗ ΤΑΜΙΑΚΩΝ ΡΟΩΝ


PAPERPACK - ΤΣΟΥΚΑΡΙΔΗΣ Α.Β.Ε.Ε. ΒΙΟΜΗΧΑΝΙΑ ΧΑΡΤΙΝΗΣ ΣΥΣΚΕΥΑΣΙΑΣ ΑΡ. Μ.Α.Ε. 35197/06/Β/96/101
 Ενοποιημένη Κατάσταση Ταμιακών Ροών της χρήσεως : από 1/1/2001 μέχρι 31/12/2001


Α/Α	ΑΝΑΛΥΣΗ	ΠΟΣΑ ΣΕ ΔΡΧ. ΧΡΗΣΗ 2001	ΠΟΣΑ ΣΕ ΔΡΧ. ΧΡΗΣΗ 2000
A	Ταμιακές Ροές από συνήθεις(λειτουργικές) δραστηριότητες		
100	Ταμιακές εισροές		
101	Πωλήσεις	6.174.376.341	5.757.111.780
102	Άλλα έσοδα εκμεταλλεύσεως	34.133.558	75.875.667
103	Εκτακτα και ανόργανα έσοδα	16.992.604	10.842.864
104	Έσοδα προηγούμενων χρήσεων	3.941.215	3.714.718
105	Πιστωτικοί τόκοι (καταθέσεων κλπ.)	14.285.749	34.514.078
106	Έσοδα χρεογράφων	23.949.285	4.131.216
107	Πώληση χρεογράφων	2.975.541.693	12.012.082.879
108	Μείωση απαιτήσεων	546.531.327	14.453.730
	Αφαιρούνται:		
109	Αγορά χρεογράφων	3.721.607.352	12.085.205.731
110	Αύξηση απαιτήσεων	0	1.099.042.206
	Σύνολο Ταμιακών Εισροών (Α100)	6.068.144.420	4.728.478.995
A	200 Ταμιακές εκροές		
201	Κόστος πωληθέντων (μείον αποσβέσεις και προβλέψεις)	4.202.616.245	4.077.816.551
202	Έξοδα λειτουργίας διοικήσεως	610.575.797	406.262.093
203	Έξοδα λειτουργίας ερευνών - αναπτύξεως	2.259.859	1.581.743
204	Έξοδα λειτουργίας διαθέσεως	403.881.077	424.497.528
205	Έξοδα υποασπασολήσεως / αδράνειας	0	0
206	Άλλα έξοδα	13.041.337	80.419.591
207	Αύξηση αποθεμάτων	249.891.688	218.086.525
208	Αύξηση μεταβατικών λογαριασμών ενεργητικού	87.266	63.075.850
209	Μείωση μεταβατικών λογαριασμών παθητικού	4.473.474	0
210	Μείωση βραχυπρόθεσμων υποχρεώσεων (πλην τραπεζών)	104.464.242	1.029.314.825
	Αφαιρούνται:		
211	Μείωση αποθεμάτων	0	4.625.312
212	Μείωση μεταβατικών λογαριασμών ενεργητικού	52.882.368	0
213	Αύξηση μεταβατικών λογαριασμών παθητικού	0	10.758.175
214	Αύξηση βραχυπρόθεσμων υποχρεώσεων (πλην τραπεζών)	445.365.945	369.480.483
	Σύνολο Ταμιακών Εκροών (Α200)	5.093.042.672	5.916.190.736
A	300 Ταμιακές εκροές φόρων		
301	Φόροι εισοδήματος	149.029.905	181.146.392
302	Μη ενσωματούμενοι στο λειτουργικό κόστος φόροι	0	336.000
303	Διαφορές φόρου φορολογικού ελέγχου	0	8.902.156
304	Μείωση υποχρεώσεων από φόρους - τέλη	14.587.088	191.444.782
	Αφαιρείται:		
305	Αύξηση υποχρεώσεων από φόρους - τέλη	47.531.467	9.883.859
	Σύνολο ταμιακών εκροών φόρων (Α300)	116.085.526	371.945.471
	Ταμιακές Ροές από συνήθεις(λειτουργικές) δραστηριότητες Α100 - Α200 -Α300 =Α	859.016.222	-1.559.657.212
B	Ταμιακές Ροές από Επενδυτικές Δραστηριότητες		
B	100 Ταμιακές εισροές		
101	Πώληση σωμάτων ακινητοποιήσεων	0	0
102	Πώληση ενσώματων ακινητοποιήσεων	246.129.543	603.808.818
103	Πώληση συμμετοχών και τίτλων ακινητοποιήσεων	0	0
104	Μείωση μακροπρόθεσμων απαιτήσεων	365.618	0
105	Έσοδα συμμετοχών και τίτλων ακινητοποιήσεων	0	0
106	Πιστωτικοί τόκοι (μακροπρόθεσμων κλπ. απαιτήσεων)	0	0
	Σύνολο ταμιακών εισροών (B100)	246.495.161	603.808.818
B	200 Ταμιακές εκροές		
201	Αγορά σωμάτων ακινητοποιήσεων	0	0
202	Αγορά ενσώματων ακινητοποιήσεων	1.037.258.287	2.431.495.437
203	Αγορά συμμετοχών και τίτλων ακινητοποιήσεων	832.126.410	1.221.315.041
204	Αύξηση μακροπρόθεσμων απαιτήσεων	210.000	3.801.361
205	Αύξηση εξόδων εγκαταστάσεως	22.836.549	285.738.586
	Σύνολο Ταμιακών εκροών (B200)	1.892.431.246	3.942.350.425
	Ταμιακές Ροές από Επενδυτικές Δραστηριότητες (B100 - B200) = B	-1.645.936.085	-3.338.541.607
Γ	Ταμιακές Ροές από χρηματοδοτικές δραστηριότητες		
Γ	100 Ταμιακές εισροές		
101	Εισπραξη αύξηση μετοχικού κεφαλαίου και διαφοράς υπέρ το άρτιο	13.350.000	3.912.500.000
102	Εισπραξη επιχορηγήσεων παγίων	18.899.007	10.286.890
103	Αύξηση μακροπρόθεσμων υποχρεώσεων	2.377.228.865	581.768.548
104	Αύξηση βραχυπρόθεσμων υποχρεώσεων (λογαριασμοί τραπεζών)	0	1.352.214.361
	Σύνολο Ταμιακών Εισροών (Γ100)	2.409.477.872	5.856.769.799
Γ	200 Ταμιακές εκροές		
201	Μείωση (επιστροφή) μετοχικού κεφαλαίου	0	0
202	Επιστροφή επιχορηγήσεων παγίων	0	0
203	Μείωση μακροπρόθεσμων υποχρεώσεων	0	525.890.736
204	Μείωση βραχυπρόθεσμων υποχρεώσεων (λογαριασμοί τραπεζών)	1.507.421.882	2.273.929
205	Τόκοι πληρωθέντες	243.376.289	278.041.091
206	Μερίσματα πωληθέντα	120.983.100	247.311.278
207	Διανομή κερδών στο προσωπικό	0	0
208	Αμοιβές Δ.Σ. από κέρδη χρήσεως	48.000.000	68.800.000
	Σύνολο Ταμιακών Εκροών (Γ200)	1.919.781.271	1.122.317.034


Ταμιακές Ροές από χρηματοδοτικές δραστηριότητες (Γ100 - Γ200) = Γ	489.696.601	4.734.452.765
ΤΑΜΙΑΚΕΣ ΡΟΕΣ ΕΤΑΙΡΙΑΣ (αλγεβρικό άθροισμα Α + Β + Γ)	-297.223.262	-163.746.054
ΠΛΕΟΝ: ΧΡΗΜΑΤΙΚΑ ΔΙΑΘΕΣΙΜΑ ΕΝΑΡΞΗΣ ΧΡΗΣΗΣ	622.716.072	786.462.126
ΧΡΗΜΑΤΙΚΑ ΔΙΑΘΕΣΙΜΑ ΤΕΛΟΥΣ ΧΡΗΣΗΣ	325.492.810	622.716.072
	0	0

Μεταμόρφωση 24/5/2002

Ο Πρόεδρος του Δ.Σ.

 Ιωάννης Τσουκαρίδης
 ΑΔΤ Ι 192855


Η Αντιπρόεδρος

 Βεατρίκη Τσουκαρίδη
 ΑΔΤ Ξ 317640


Ο Οικονομικός Διευθυντής

 Πανίκας Παναγιώτου
 ΑΔΤ ΚΑ 190863

Ο Διευθυντής Λογιστηρίου

 Νικόλαος Ζέτας
 ΑΔΤ Λ 695273

Βεβαίωση Ελέγχου Ορκωτού Ελεγκτή Λογιστή

Ελέγξαμε την ανωτέρω Ενοποιημένη Κατάσταση Ταμιακών Ροών της Ανώνυμης Εταιρείας "PAPERPACK - ΤΣΟΥΚΑΡΙΔΗΣ Ι. Α.Β.Ε.Ε. ΒΙΟΜΗΧΑΝΙΑ ΧΑΡΤΙΝΗΣ ΣΥΣΚΕΥΑΣΙΑΣ" και των θυγατρικών "ΑΦΟΙ ΦΩΚΑ ΑΝΩΝΥΜΗ ΒΙΟΜΗΧΑΝΙΚΗ ΕΜΠΟΡΙΚΗ ΕΤΑΙΡΕΙΑ ΕΙΔΩΝ ΣΥΣΚΕΥΑΣΙΑΣ", "ΕΥΡΩΚΤΙΣΜΑ ΑΝΩΝΥΜΗ ΕΜΠΟΡΙΚΗ ΞΕΝΟΔΟΧΕΙΑΚΗ ΕΤΑΙΡΕΙΑ ΠΑΡΟΧΗΣ ΥΠΗΡΕΣΙΩΝ" & "ΠΡΟΜΟΚΑΡΤΟΝ ΑΝΩΝΥΜΗ ΕΤΑΙΡΕΙΑ ΣΧΕΔΙΑΣΜΟΥ ΚΑΙ ΕΜΠΟΡΙΑΣ ΠΡΟΘΗΚΩΝ" της χρήσεως 1/1/2001 - 31/12/2001 και είναι αυτή που αναφέρεται στο από 8/5/2002 πιστοποιητικό μας ελέγχου των Ενοποιημένων Οικονομικών Καταστάσεων της χρήσεως αυτής. Κατά τη γνώμη μας η προαναφερόμενη Κατάσταση Ταμιακών Ροών απεικονίζει τις Ταμιακές εισροές και εκροές από τις κατά τη χρήση δραστηριότητες του συνόλου των επιχειρήσεων που περιλαμβάνονται στην ενοποίηση της 31/12/2001. Σημειώνονται εδώ τα εξής: 1) Για λόγους συγκρισιμότητας έγινε αναμόρφωση των ταμιακών ροών της αντίστοιχης περιόδου του 2000, λόγω της απορρόφησης της εταιρείας "ΛΕΟΝΑΡΔΟΣ Α.Ε.". 2) Από τον ενοποιημένο κύκλο εργασιών και το κόστος πωλήσεων, αφαιρέθηκε ποσό δρχ 39.221.094 που αφορά τις διεταιρικές σχέσεις, και από τις απαιτήσεις και τις υποχρεώσεις αφαιρέθηκε ποσό δρχ. 17.536.170 που αφορά τις διεταιρικές ατ

Μεταμόρφωση 29/5/2002
 Ο Ορκωτός Ελεγκτής Λογιστής

 Παρασκευόπουλος Αθ. Γεώργιος
 Α.Μ.Σ.Ο.Ε.Λ. 11851


 GRANT-THORNTON
 Ορκωτοί Ελεγκτές και Σύμβουλοι Επιχειρήσεων

ΡΑΡΕΡΑΚΚ - ΤΣΟΥΚΑΡΙΔΗΣ Ι. ΑΒΕΕ ΕΚΤΥΠΩΣΕΙΣ - ΚΥΤΙΟΠΟΙΑ - ΣΥΣΚΕΥΑΣΙΑ

ΛΟΓΙΣΤΙΚΕΣ ΚΑΤΑΣΤΑΣΕΙΣ ΤΗΣ 31/03/2001 (1 Ιανουαρίου - 31 Μαρτίου 2001) (σε δραχμές) Σύμφωνα με το Π.Δ. 360/1985 Α.Ρ.Μ.Α.Ε. 35197/06/Β/96/101

I. ΙΣΟΛΟΓΙΣΜΟΣ

ΕΝΕΡΓΗΤΙΚΟ	31/3/2001	31/3/2000
B. ΕΞΟΔΑ ΕΓΚΑΤΑΣΤΑΣΕΩΣ (Αναπόσβεστο υπόλοιπο)	<u>334.754.614</u>	<u>78.481.359</u>
Γ. ΠΑΓΙΟ ΕΝΕΡΓΗΤΙΚΟ		
II. Ενσωματες ακινητοποιήσεις μειών αποσβέσεις	3.007.664.037 938.511.821	1.922.274.934 684.305.758
III. Συμμετοχές και μικρ/σμες απαιτήσεις Σύνολο παγίου ενεργητικού	<u>3.145.287.103</u> <u>5.214.439.319</u>	<u>1.519.444.760</u> <u>2.757.413.936</u>
Δ. ΚΥΚΛΟΦΟΡΟΥΝ ΕΝΕΡΓΗΤΙΚΟ		
I. Αποθέματα	560.120.192	474.955.207
II. Απαιτήσεις		
Πελάτες	899.765.281	874.708.310
Λοιπές απαιτήσεις	218.006.725	233.692.151
III. Χρεόγραφα	568.443.065	249.383.750
IV. Διαθέσιμα	133.897.971	220.168.108
	<u>2.380.233.234</u>	<u>2.052.907.526</u>
E. ΜΕΤΑΒΑΤΙΚΟΙ ΛΟΓ/ΣΜΟΙ ΕΝΕΡΓΗΤΙΚΟΥ		<u>517.750</u>
ΣΥΝΟΛΟ ΕΝΕΡΓΗΤΙΚΟΥ (B+Γ+Δ+E)	<u>7.929.427.167</u>	<u>4.889.320.571</u>
ΛΟΓΑΡΙΑΣΜΟΙ ΤΑΞΕΩΣ ΕΝΕΡΓΗΤΙΚΟΥ	<u>2.050.666.154</u>	<u>395.744.506</u>

ΠΑΘΗΤΙΚΟ

ΠΑΘΗΤΙΚΟ	31/3/2001	31/3/2000
A. ΙΔΙΑ ΚΕΦΑΛΑΙΑ		
I. Μετοχικό κεφάλαιο (καταβεβλημένο)	811.000.000	700.000.000
II. Αποθεματικά και λοιποί λογ/σμοί ιδίων κεφαλαίων	3.642.619.231	917.220.918
V. Αποτελέσματα χρήσεως εις νέο	<u>176.516.079</u>	<u>154.930.527</u>
	<u>4.630.135.310</u>	<u>1.772.151.445</u>
B. ΠΡΟΒΛΕΨΕΙΣ ΔΙΑΦΟΡΕΣ	<u>56.771.032</u>	<u>52.431.895</u>
Γ. ΥΠΟΧΡΕΩΣΕΙΣ		
I. Μακροπρόθεσμες	1.017.644.744	516.124.864
II. Βραχυπρόθεσμες		
Προμηθευτές	599.173.287	527.883.501
Λοιπές υποχρεώσεις	<u>1.625.702.794</u>	<u>2.019.130.763</u>
	<u>3.242.520.825</u>	<u>3.063.139.128</u>
Δ. ΜΕΤΑΒΑΤΙΚΟΙ ΛΟΓ/ΣΜΟΙ ΠΑΘΗΤΙΚΟΥ		<u>1.598.103</u>
ΣΥΝΟΛΟ ΠΑΘΗΤΙΚΟΥ (A+B+Γ+Δ)	<u>7.929.427.167</u>	<u>4.889.320.571</u>
ΛΟΓΑΡΙΑΣΜΟΙ ΤΑΞΕΩΣ ΠΑΘΗΤΙΚΟΥ	<u>2.050.666.154</u>	<u>395.744.506</u>

II. ΑΠΟΤΕΛΕΣΜΑΤΑ

	31/3/2001	31/3/2000
Κύκλος εργασιών (πωλήσεις)	848.052.921	748.969.120
Μειών: Κόστος πωλήσεων	650.899.700	528.442.987
Πλέον: Άλλα έσοδα εκμεταλλεύσεως	<u>6.856.358</u>	<u>15.464.793</u>
Μικτά αποτελέσματα εκμεταλλεύσεως	<u>204.009.579</u>	<u>235.990.926</u>
ΜΕΙΟΝ: 1. Έξοδα διοικητικής λειτουργίας	97.296.912	77.291.274
2. Έξοδα λειτουργίας ερευνών -αναντ.	432.045	714.165
3. Έξοδα λειτουργίας διαθέσεως	47.100.096	52.467.605
4. Χρηματ/κά αποτελέσματα	<u>32.896.929</u>	<u>113.052.574</u>
Σύνολο	<u>26.283.597</u>	<u>-7.534.692</u>
Ολικά αποτελέσματα (Κέρδη) εκμετ/σεως	<u>26.283.597</u>	<u>-7.534.692</u>
Πλέον: Ανόργανα έσοδα & κέρδη	35.285.119	45.715.254
Μειών: Ανόργανα έξοδα & ζημιές	872.708	2.373.040
Μειών: Αποσβέσεις μη ενσωμ/νες στο λειτουργικό κόστος	<u>7.818.669</u>	<u>2.374.431</u>
Καθαρά αποτελέσματα (Κέρδη) περιόδου προ φόρων	<u>52.877.339</u>	<u>33.433.091</u>

ΣΗΜΕΙΩΣΕΙΣ: 1) Ο μέσος όρος του προσωπικού την 31/3/2001 ήταν 81 άτομα. 2) Τα χρεόγραφα περιλαμβάνουν: α) μετοχές που αποτιμήθηκαν στην αξία κτήσεώς τους ήτοι εκατ. δρχ. 200 περίπου, ενώ η τρέχουσα Χρηματιστηριακή αξία τους ανέρχεται σε εκατ. δρχ. 164 περίπου, β) λοιπά χρεόγραφα (Μερίδια Αμοιβαίων Κεφαλαίων) που αποτιμήθηκαν στην αξία κτήσεώς τους 182 εκατ. δρχ. περίπου, και γ) ίδιες μετοχές αξίας κτήσεως εκατ. δρχ. 186 περίπου, ενώ η τρέχουσα αξία τους ανέρχεται σε εκατ. δρχ. 189 περίπου. 3) Οι συμμετοχές αποτιμήθηκαν στην αξία κτήσεώς τους ήτοι 3.132 εκατ. δρχ. ενώ η παρούσα εσωτ. λογιστική τους αξία ανέρχεται σε 1.203 εκατ. δρχ. περίπου. 4) Η εταιρεία έχει ελεγχθεί φορολογικά μέχρι και την χρήση 1999. 5) Η τελευταία αναπροσαρμογή των παγίων έγινε στην χρήση 2000 σύμφωνα με τις διατάξεις του Ν. 2065/1992. 6) Η εταιρεία με τις από 21/12/2000 και 26/1/2001 αποφάσεις του Δ.Σ., προχώρησε σε συγχώνευση με απορρόφηση της θυγατρικής 100% εταιρείας ΛΕΟΝΑΡΔΟΣ Α.Ε. σύμφωνα με τις διατάξεις του Ν. 2166/1993 και του Ν. 2190/1920. 7) Με την από 05/07/2000 απόφαση της Γενικής Συνέλευσης των Μετόχων της εταιρείας αποφασίστηκε η εισαγωγή των μετοχών της στην Παράλληλη Αγορά του Χρηματιστηρίου Αξιών Αθηνών και η αύξηση του Μετοχικού Κεφαλαίου της με δημόσια εγγραφή και ιδιωτική τοποθέτηση κατά 111.000.000 δρχ. Εκδόθηκαν 555.000 νέες κοινές ονομαστικές μετοχές, ονομαστικής αξίας 200 δρχ. με τιμή διάθεσης 5.500 δρχ. η κάθε μία, και προέκυψε διαφορά από έκδοση μετοχών υπέρ το άρτο 2.941.500.000 δρχ. η οποία περιλαμβάνεται στο λογαριασμό «Αποθεματικά και λοιποί λογαριασμοί ιδίων κεφαλαίων». Η πιστοποίηση της αύξησης από το Δ.Σ. της εταιρείας έγινε στις 04/10/2000. Η περίοδος άσκησης του δικαιώματος εγγραφής ήταν από 15/09/2000 έως 19/09/2000 και τα έξοδα έκδοσης ανήλθαν σε περίπου 200.000.000 δρχ. Τα συνολικά κεφάλαια που αντιλήθηκαν είναι 3.052.500.000 δρχ. και η ημερομηνία εισαγωγής των νέων μετοχών στο Χρηματιστήριο ήταν η 19/10/2000. Η διάθεση των αντιληθέντων κεφαλαίων της τελευταίας αύξησης μετοχικού κεφαλαίου, ολοκληρώθηκε με τη λήξη του τελευταίου τριμήνου του 2000. Η δημοσίευση του Πίνακα αντιληθέντων Κεφαλαίων έγινε την 28/02/2001 στις εφημερίδες «ΤΑ ΝΕΑ» και «ΚΕΡΔΟΣ». 8) Οι λογαριασμοί εγγυήσεων και εμπράγματων ασφαλειών αφορούν κυρίως εγγυήσεις της μητρικής έναντι τραπεζικών χορηγήσεων προς την θυγατρική εταιρεία ΛΕΟΝΑΡΔΟΣ Α.Ε. 9) Η ανάλυση των πωλήσεων κατά κατηγορία οικονομικής δραστηριότητας σύμφωνα με την τετραμήνια ταξινόμηση των κλάδων οικονομικής δραστηριότητας του ΣΤΑΚΩΔ 91 είναι σε δρχ.:
21.21. Κατασκευή κματσειδούς χαρτιού και χαρτονιού και εμπορευματοκιβωτίων από χαρτί και χαρτόνι 772.594.073
22.22. Εκτύπωση π.δ.κ.α. 75.458.848
848.052.921

Μεταμόρφωση 10 Μαΐου 2001

Ο ΠΡΟΕΔΡΟΣ ΤΟΥ Δ.Σ.

Η ΑΝΤΙΠΡΟΕΔΡΟΣ ΤΟΥ Δ.Σ.

ΙΩΑΝΝΗΣ Ι. ΤΣΟΥΚΑΡΙΔΗΣ

ΒΕΑΤΡΙΚΗ συζ. Ι. ΤΣΟΥΚΑΡΙΔΗ

ΑΔΤ 1 192855

ΑΔΤ Ε 317648

Ο ΟΙΚΟΝΟΜΙΚΟΣ ΔΙΕΥΘΥΝΤΗΣ

Ο ΔΙΕΥΘΥΝΤΗΣ ΛΟΓΙΣΤΗΡΙΟΥ

ΠΑΝΙΚΟΣ Χ. ΠΑΝΑΓΙΩΤΟΥ

ΝΙΚΟΛΑΟΣ Δ. ΖΕΤΟΣ

ΚΑ 190863

ΑΔΤ Α 695273

ΡΑΡΕΡΡΑΚΚ - ΤΣΟΥΚΑΡΙΔΗΣ Ι. ΑΒΕΕ ΕΚΤΥΠΩΣΕΙΣ - ΚΥΤΟΠΟΙΑ - ΣΥΣΚΕΑΣΙΑ

ΕΝΟΠΙΩΜΕΝΕΣ ΛΟΓΙΣΤΙΚΕΣ ΚΑΤΑΣΤΑΣΕΙΣ της 31/03/2001 (1/1-31/3/01) (σε δραχμές) Σύμφωνα με το Π.Δ. 360/1985 Α.Ρ.Μ.Α.Ε. 35197/06/Β/96/101

I. ΙΣΟΛΟΓΙΣΜΟΣ		ΠΑΘΗΤΙΚΟ		
ΕΝΕΡΓΗΤΙΚΟ	31/3/2001	31/3/2000	31/3/2001	31/3/2000
Β. ΕΞΟΔΑ ΕΓΚΑΤΑΣΤΑΣΕΩΣ				
(Ανοπόσβεστο υπόλοιπο)	484.176.897	95.095.589		
Γ. ΠΑΓΙΟ ΕΝΕΡΓΗΤΙΚΟ				
II. Ενσώματες ακινητοποιήσεις	5.156.590.701	2.890.686.556		
Μείον αποσβέσεις	1.406.253.166	1.102.062.024		
III. Συμμετοχές & μακρόπρον απαιτήσεις	428.003.681	21.166.760		
Σύνολο πάγιου ενεργητικού	4.178.341.216	1.809.791.292		
Δ. ΚΥΚΛΟΦΟΡΟΥΝ ΕΝΕΡΓΗΤΙΚΟ				
I. Αποθέματα	1.128.880.743	845.853.815		
II. Απαιτήσεις				
Πελάτες	1.441.467.805	1.242.566.301		
Λοιπές απαιτήσεις	628.141.718	616.327.102		
III. Χρεόγραφα	642.565.277	414.029.570		
IV. Διαθέσιμα	767.472.795	1.035.202.243		
	4.608.528.338	4.153.979.031		
Ε. ΜΕΤΑΒΑΤΙΚΟΙ ΛΟΓ/ΣΜΟΙ ΕΝΕΡΓΗΤΙΚΟΥ	4.475.967	7.517.106		
ΣΥΝΟΛΟ ΕΝΕΡΓΗΤΙΚΟΥ (Β+Γ+Δ+Ε)	9.275.522.418	6.066.383.018		
ΛΟΓΑΡΙΑΣΜΟΙ ΤΑΞΕΩΣ ΕΝΕΡΓΗΤΙΚΟΥ	2.173.230.546	449.696.776		
II. ΑΠΟΤΕΛΕΣΜΑΤΑ				
	31/3/2001	31/3/2000		
Κύκλος εργασιών (πωλήσεις)	1.524.946.608	1.340.096.317		
Μείον: Κόστος πωλήσεων	1.212.215.602	1.020.889.493		
Πλέον: Άλλα έσοδα εκμεταλλεύσεως	8.067.868	15.723.376		
Μικτά αποτ/τα εκμεταλλεύσεως	320.798.874	334.930.200		
ΜΕΙΟΝ:				
1. Έξοδα διοικητικής λειτουργίας	142.344.598	137.254.024		
2. Έξοδα λειτουργίας ερευνών - αναπτύξεως	432.045	714.165		
3. Έξοδα λειτουργίας διαθέσεως	108.421.192	119.111.478		
4. Χρηματικά αποτελέσματα	47.837.055	119.847.119		
Σύνολο	21.763.984	-41.996.587		
Ολικά αποτ/τα (Κέρδη) εκμετ/σεως	21.763.984	-41.996.587		
Πλέον: Ανόργανα έσοδα & κέρδη	40.581.816	59.093.369		
Μείον: Ανόργανα έξοδα & ζημιές	2.104.051	5.589.815		
Μείον: Αποσβ. μη εν/σας στο λοιπ. κόστος	12.213.039	2.374.431		
Καθαρά αποτελέσματα (κέρδη) περιόδου προ φόρων	48.028.710	9.132.536		
Μείον: Αναλογία μετοχών μειοψηφίας	28.743.457	13.881.619		
Καθαρά ενοποιημένα κέρδη Ομίλου προ φόρων	19.285.253	-4.729.083		

ΣΗΜΕΙΩΣΕΙΣ: 1) Η παραπάνω συνοπτική ενοποιημένη λογιστική κατάσταση της 31/03/2001 περιλαμβάνει εκτός από τη λογιστική κατάσταση της μητρικής εταιρείας «ΡΑΡΕΡΡΑΚΚ - ΤΣΟΥΚΑΡΙΔΗΣ Ι. Α.Β.Ε.Ε.» και τις λογιστικές καταστάσεις των θυγατρικών εταιρειών: α) «ΛΕΟΝΑΡΔΟΣ Α.Ε.», β) «ΕΥΡΩΚΤΙΣΜΑ Α.Ε.» και γ) «ΑΦΟΙ ΦΩΚΑ Α.Β.Ε.Ε.». 2) Δεν υπάρχουν εμπράγματα βάρη στα ακίνητα των ενοποιημένων εταιρειών. 3) Μέσος όρος απασχολούμενου προσωπικού 200 άτομα. 4) Η ενοποίηση των παραπάνω εταιρειών έγινε με τη μέθοδο της ολικής ενοποίησης. 5) Από τον ενοποιημένο κύκλο εργασιών και το κόστος πωλήσεων, αφαιρέθηκε ποσό δρχ. 76.840.011 που αφορά τις διεταιρικές σχέσεις, και από τις απαιτήσεις και τις υποχρεώσεις αφαιρέθηκε ποσό δρχ. 94.582.932 που αφορά τις διεταιρικές απαιτήσεις και υποχρεώσεις αντίστοιχα. 6) Δεν υπάρχουν επίδικες ή υπό διαιτησία καθώς και αποφάσεις δικαστικών ή διαιτητικών οργάνων που ενδέχεται να έχουν σημαντική επίπτωση στην οικονομική κατάσταση και λειτουργία της εταιρείας. 7) Τα χρεόγραφα περιλαμβάνουν: α) μετοχές που αποτιμήθηκαν στην αξία κτήσεώς τους ήτοι εκατ. δρχ. 259 περίπου, ενώ η τρέχουσα αξία τους ανέρχεται σε 217 εκατ. δρχ. περίπου, β) λοιπά χρεόγραφα (Μερίδια Αμοιβαίων Κεφαλαίων) που αποτιμήθηκαν στην αξία κτήσεώς τους ήτοι εκατ. δρχ. 197 περίπου και γ) ίδιες μετοχές που αποτιμήθηκαν στην αξία κτήσεώς τους εκατ. δρχ. 186 περίπου, ενώ η τρέχουσα αξία τους ανέρχεται σε εκατ. δρχ. 189 περίπου. 8) Για λόγους συγκρισιμότητας έγινε ενοποίηση των παραπάνω εταιρειών και στη χρήση 2000 παρότι δεν υπήρχε λόγος ενοποίησής τους. 9) Η τελευταία αναπροσαρμογή των παγίων στοιχείων και των αποσβέσεών τους των ενοποιημένων εταιρειών έγινε την 31/12/2000 σύμφωνα με τις διατάξεις του Ν. 2065/1992. 10) Ο λογαριασμός του ενεργητικού «Συμμετοχές και λοιπές μακροπρόθεσμες απαιτήσεις» περιλαμβάνει «Συμμετοχές σε επιχειρήσεις εκτός ενοποιήσεως» εκατ. δρχ. 400 που η εσωτερική λογιστική τους αξία ανέρχεται σε εκατ. δρχ. 105 και «Εγγυήσεις» εκατ. δρχ. 28. 11) Οι εταιρείες που αναμετέχουν στην ενοποίηση έχουν ελεγχθεί φορολογικά μέχρι και τη χρήση 1999 εκτός της «ΑΦΟΙ ΦΩΚΑ Α.Β.Ε.Ε.» η οποία έχει ελεγχθεί φορολογικά μέχρι και την χρήση 1997. 12) Με την από 05/07/2000 απόφαση της Γενικής Συνέλευσης των Μετόχων της μητρικής εταιρείας αποφασίστηκε η εισαγωγή των μετοχών της στην Παράλληλη Αγορά του Χρηματιστηρίου Αξιών Αθηνών και η αύξηση του Μετοχικού Κεφαλαίου της με δημόσια έγγραφη και ιδιωτική τοποθέτηση κατά 111.000.000 δρχ. Εκδόθηκαν 555.000 νέες κοινές ονομαστικές μετοχές, ονομαστικής αξίας 200 δρχ. με τιμή διάθεσης 5.500 δρχ. η κάθε μία, και προέκυψε διαφορά από έκδοση μετοχών υπέρ το άρτιο 2.941.500.000 δρχ. η οποία περιλαμβάνεται στο λογαριασμό «Αποθεματικά και λοιποί λογαριασμοί ιδίων κεφαλαίων». Η πιστοποίηση της αύξησης από το ΔΣ της εταιρείας έγινε στις 04/10/2000. Η περίοδος άσκησης του δικαιώματος εγγραφής ήταν από 15/09/2000 έως 19/09/2000 και τα έξοδα έκδοσης ανήλθαν σε περίπου 200.000.000 δρχ. Τα συνολικά κεφάλαια που αντλήθηκαν είναι 3.052.500.000 δρχ. και η ημερομηνία εισαγωγής των νέων μετοχών στο Χρηματιστήριο ήταν η 19/10/2000. Η διάθεση των αντληθέντων κεφαλαίων της τελευταίας αύξησης μετοχικού κεφαλαίου, ολοκληρώθηκε με τη λήξη του τελευταίου τριμήνου του 2000. Η δημοσίευση του Πίνακα αντληθέντων Κεφαλαίων έγινε την 28/02/2001 στις εφημερίδες «ΤΑ ΝΕΑ» και «ΚΕΡΔΟΣ».


Μεταμόρφωση 10 Μαΐου 2001

Ο ΠΡΟΕΔΡΟΣ ΤΟΥ Δ.Σ.

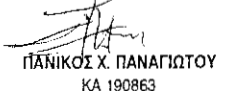
Η ΑΝΤΙΠΡΟΕΔΡΟΣ ΤΟΥ Δ.Σ.

ΙΩΑΝΝΗΣ Π. ΤΣΟΥΚΑΡΙΔΗΣ

ΑΔΤ Γ 192855




Ο ΟΙΚΟΝΟΜΙΚΟΣ ΔΙΕΥΘΥΝΤΗΣ



ΠΑΝΑΓΙΩΤΗΣ Χ. ΠΑΝΑΓΙΩΤΟΥ
ΚΑ 190863

ΒΕΑΤΡΙΚΗ σού. Ι. ΤΣΟΥΚΑΡΙΔΗ

ΑΔΤ Ε 317640



Ο Δ/ΝΤΗΣ ΛΟΓΙΣΤΗΡΙΟΥ


ΝΙΚΟΛΑΟΣ Δ. ΖΕΤΟΣ
ΑΔΤ Α 695273



ΡΑΡΕΡΡΑΚΚ - ΤΣΟΥΚΑΡΙΔΗΣ Ι. ΑΝΩΝΥΜΟΣ ΒΙΟΜΗΧΑΝΙΚΗ ΕΤΑΙΡΕΙΑ ΕΚΤΥΠΩΣΕΩΣ, ΚΥΤΙΟΠΟΪΑΣ ΚΑΙ ΕΙΔΩΝ ΧΑΡΤΙΝΗΣ ΣΥΣΚΕΥΑΣΙΑΣ

ΛΟΓΙΣΤΙΚΕΣ ΚΑΤΑΣΤΑΣΕΙΣ ΤΗΣ 30ης ΙΟΥΝΙΟΥ 2001 (Περίοδος 1/1 - 30/6/2001) (Σύμφωνα με το Π.Δ. 360/1985) ΑΡ.Μ.Α.Ε. 35197/06/Β/96/101

	30/6/2001 ΠΟΣΑ ΣΕ ΔΡΧ.	30/6/2000 ΠΟΣΑ ΣΕ ΕΥΡΟ	30/6/2001 ΠΟΣΑ ΣΕ ΔΡΧ.	30/6/2000 ΠΟΣΑ ΣΕ ΕΥΡΟ	30/6/2000 ΠΟΣΑ ΣΕ ΔΡΧ.	30/6/2000 ΠΟΣΑ ΣΕ ΕΥΡΟ
Ι. ΙΣΟΛΟΓΙΣΜΟΣ						
ΕΝΕΡΓΗΤΙΚΟ						
Β. ΕΞΟΔΑ ΕΚ ΚΑΤΑΣΤΑΣΕΩΣ (Αναπόσβεστο υπόλοιπο)	438.929.207	1.288.126.80	75.990.431	222.745.21		
Γ. ΠΑΓΙΟ ΕΝΕΡΓΗΤΙΚΟ						
Ι. Αωμάτες ακινήτοποιησις	716.832.541	2.103.690.51	716.832.541	2.103.690.51		
Υπερβία επιχειρησιως (Goodwill)	71.683.254	210.369.05				
ΙΙ. Ενσώματες ακινήτοποιησις	4.282.492.175	12.567.842.04	3.296.658.939	9.674.714.42		
ΙΙΙ. Συμμετοχές και μερσίμες απαιτ.	1.127.592.528	3.309.149.02	1.024.138.753	3.005.542.93		
Σύνολο πάγιου ενεργητικού	1.740.134.710	5.106.778.31	5.156.564.760	15.133.029.38		
	<u>5.540.183.644</u>	<u>16.256.792.79</u>	<u>3.504.917.487</u>	<u>10.285.891.38</u>		
Δ. ΚΥΚΛΟΦΟΡΟΥΝ ΕΝΕΡΓΗΤΙΚΟ						
Ι. Αποθέματα	1.154.220.907	3.387.295.40	916.756.472	2.690.407.84		
ΙΙ. Απαιτήσεις	1.297.108.471	3.806.627.94	1.446.494.944	4.245.032.85		
Πελάτες	331.014.042	971.427.86	526.328.622	1.544.618.11		
Λοιπές απαιτήσεις	1.094.555.975	3.182.849.52	463.248.730	1.359.497.37		
ΙΙΙ. Χρεώγραφα	432.939.303	1.270.548.21	365.068.914	1.071.368.79		
ΙV. Διαθέσιμα	4.299.838.698	12.618.748.93	3.717.897.692	10.910.924.97		
Ε. ΜΕΤΑΒΑΤΙΚΟΙ ΛΟΓ/ΣΜΟΙ						
ΕΝΕΡΓΗΤΙΚΟ	915.967	2.688.09	13.806.640	40.518.39		
ΣΥΝΟΛΟ ΕΝΕΡΓΗΤΙΚΟΥ (Β+Γ+Δ+Ε)	<u>10.279.867.516</u>	<u>30.168.356.61</u>	<u>7.312.522.240</u>	<u>21.460.079.94</u>		
ΛΟΓ/ΣΜΟΙ ΤΑΣΕΩΣ ΕΝΕΡΓΗΤΙΚΟΥ	<u>3.578.288</u>	<u>10.501.121</u>	<u>453.744.508</u>	<u>1.331.605.31</u>		
ΠΑΘΗΤΙΚΟ						
Α. ΙΔΙΑ ΚΕΦΑΛΙΑ						
Ι. Μετοχικό κεφάλαιο (κατοβιβλιζόμενο)	1.381.741.250	4.055.000.00	700.000.000	2.054.292.00		
ΙΙ. Αποθεματικά και λοιπά λογ/σμοί ιδίων κεφαλίων	3.036.956.786	8.912.565.77	923.038.864	2.708.844.80		
V. Αποτελέσματα Χρησιμίας εις νέο	155.213.520	455.505.56	50.967.884	149.575.60		
Αποτελέσματα περιόδου	64.064.069	188.009.00	105.795.436	310.478.16		
Αποτελέσματα προηγ. Χρήσεων	4.637.975.624	13.611.080.33	1.779.802.184	5.223.190.66		
Β. ΠΡΟΒΛΗΘΕΙΣ ΔΙΑΦΟΡΕΣ	<u>102.271.600</u>	<u>300.136.76</u>	<u>56.382.273</u>	<u>165.465.22</u>		
Γ. ΥΠΟΧΡΕΩΣΕΙΣ						
Ι. Μακροπρόθεσμες	3.246.332.016	9.527.019.86	1.312.312.301	3.851.246.66		
ΙΙ. Βραχυπρόθεσμες	1.037.290.426	3.044.139.18	1.196.612.944	3.511.703.43		
Λοιπές υποχρεώσεις	1.247.474.559	3.660.967.16	2.966.573.350	8.706.011.30		
	<u>5.531.097.001</u>	<u>16.232.126.20</u>	<u>5.475.498.595</u>	<u>16.068.961.39</u>		
Δ. ΜΕΤΑΒΑΤΙΚΟΙ ΛΟΓ/ΣΜΟΙ						
ΠΑΘΗΤΙΚΟ	8.523.291	25.013.33	839.188	2.462.77		
ΣΥΝΟΛΟ ΠΑΘΗΤΙΚΟΥ (Α+Β+Γ+Δ)	<u>10.279.867.516</u>	<u>30.168.356.61</u>	<u>7.312.522.240</u>	<u>21.460.079.94</u>		
ΛΟΓ/ΣΜΟΙ ΤΑΣΕΩΣ ΠΑΘΗΤΙΚΟΥ	<u>3.578.288</u>	<u>10.501.121</u>	<u>453.744.508</u>	<u>1.331.605.31</u>		

Σημειώσεις: 1) Την 16/5/2001 ολοκληρώθηκαν οι διαδικασίες απορρόφησης της εταιρείας «ΛΕΟΝΑΡΔΟΣ Α.Ε. ΓΡΑΦΙΚΩΝ ΤΕΧΝΩΝ», σύμφωνα με τον Ν. 2166/1993. 2) Δεν υπάρχουν εμπόδια βάσει στα ακίνητα της εταιρείας. 3) Μέσος όρος απασχολούμενων προσωπικών 131 άτομα. 4) Δεν υπάρχουν επίδικες ή υπό διατήρηση καθύς και αποφάσεις δικαστικών ή διατηρητικών οργάνων που ενδέχεται να έχουν σημαντική επίπτωση στην οικονομική κατάσταση και λειτουργία της επιχείρησης. 5) Από τον κύκλο εργασιών και το κόστος πωλήσεων, αφαιρέθηκε ποσό δρχ. 97.778.606 που αφορά τις διαπραγματεύσεις με την εταιρία «ΛΕΟΝΑΡΔΟΣ Α.Ε.» η οποία απορροφήθηκε, και έγινε αναμόρφωση των αντιστοιχών κονδυλίων για την αντίστοιχη περίοδο του 2000. 6) Τα χρεώγραφα περιλαμβάνουν: α) μετοχές εισηγμένων στο Χ.Α.Α. εταιρειών που αποτιμήθηκαν στην αξία κτήσεώς τους ήτοι δρχ. 259.160.237, ενώ η τρέχουσα αξία τους ανέρχεται σε δρχ. 146.449.843, β) Μέρηδια Αμοιβαίων κεφαλαίων που αποτιμήθηκαν στην αξία κτήσεώς τους ήτοι δρχ. 180.000.000. 7) Η εταιρεία έχει ελεγχθεί φορολογικά μέχρι και την Χρήση 1999. 8) Με την από 05/07/2000 απόφαση της Γενικής Συνέλευσης των Μετόχων στην αξία κτήσεώς τους ήτοι δρχ. 463.395.739, δ) Χρεώγραφα ΗΕΡΟΣ που αποτιμήθηκαν στην αξία κτήσεώς τους ήτοι δρχ. 182.000.000 ενώ η Παράλληλη Αγορά του Χρηματιστηρίου Αξιών Αθηνών και η αύξηση του Μετοχικού Κεφαλαίου της με διήλωση εγγραφή και ιδιωτική τοποθέτηση κατά δρχ. 111.000.000. Εκδόθηκαν 555.000 νέες κοινές ονομαστικές μετοχές, ονομαστικής αξίας 200 δρχ. με την Χρήση 1999. 9) Η εταιρεία έγινε στις 04/10/2000. 10) Από την απορρόφηση της «ΛΕΟΝΑΡΔΟΣ Α.Ε. ΓΡΑΦΙΚΩΝ ΤΕΧΝΩΝ», σύμφωνα με τον Ν. 2166/1993 προέκυψε υπεράσια (Goodwill) δρχ. 716.832.541, και εμφανίζεται στο ενεργητικό Π ως Υπεράσια επιμεριστέα. 11) Η τελευταία αναπροσαρμογή των παγίων στοιχείων έγινε στην χρήση 2000 σύμφωνα με τις διατάξεις του Ν. 2065/1992. 12) Η ανάλυση των πωλήσεων κατά κατηγορία οικονομικών δραστηριοτήτων σύμφωνα με τον Ν. 2121 Κατασκευή κυματοειδούς χαρτί και χαρτί και χαρτί. 13) Η τελευταία αναπροσαρμογή των παγίων στοιχείων έγινε στην χρήση 2000 σύμφωνα με τις διατάξεις του Ν. 2122 Εκτύπωση π.δ.χ.α. 2.269.598.686
81.867.814
2.351.466.500

II. ΑΠΟΤΕΛΕΣΜΑΤΑ

	30/6/2001 ΠΟΣΑ ΣΕ ΔΡΧ.	30/6/2001 ΠΟΣΑ ΣΕ ΕΥΡΟ	30/6/2000 ΠΟΣΑ ΣΕ ΔΡΧ.	30/6/2000 ΠΟΣΑ ΣΕ ΕΥΡΟ
Κύκλος εργασιών (πωλήσεις)	2.351.466.500	6.900.855,47	2.227.482.355	6.536.998,84
Μείον: Κόστος πωλήσεων	1.819.671.227	5.340.194,36	1.732.484.738	5.084.327,92
Πλεόν: Άλλα έσοδα εκμεταλλεύσεως	21.890.383	64.241,77	48.218.291	141.506,36
Μικτά αποτελέσματα εκμεταλλεύσεως	553.685.656	1.624.902,88	543.215.908	1.594.177,28
ΜΕΙΟΝ 1. Έξοδα διοικητικής λειτουργ.	295.776.820	868.017,08	204.441.328	599.974,55
2. Έξοδα λοιπ. εργασιών αναπτ.	9.693.662	28.448,02	1.369.990	4.020,51
3. Έξοδα λειτουργικής διαθέσεως	133.479.952	391.724,00	139.007.905	407.946,90
4. Χρηματοικά αποτελέσματα	119.219.414	349.873,56	231.000.203	677.916,96
Σύνολο	(4.484.192)	(13.159,77)	(32.603,518)	(95.681,64)
Οδικά αποτελέσματα (Ζημιές) εκμετ.	(4.484.192)	(13.159,77)	(32.603,518)	(95.681,64)
Μείον: Ανόργανα έσοδα & κέρδη	263.252.546	772.568,00	136.346.621	400.136,82
Μείον: Ανόργανα έξοδα & ζημιές	2.318.598	6.804,40	48.190.021	141.423,39
στο λειτουργικό κόστος				
Χαβαρά αποτελέσματα (Κέρδη) περιόδου προ φόρων	101.236.236	297.088,27	4.748.862	13.936,50
	155.213.520	455.505,56	50.804.220	149.095,29

Μεταμόρφωση 27 Ιουλίου 2001

Ο ΠΡΟΕΔΡΟΣ ΤΟΥ Δ.Σ.
ΙΩΑΝΝΗΣ Π. ΤΣΟΥΚΑΡΙΑΔΗΣ
ΑΔΤ 1 192855

Ο ΔΙΕΥΘΥΝΤΗΣ ΛΟΓΙΣΤΗΡΙΟΥ
ΝΙΚΟΛΑΟΣ Δ. ΖΕΤΟΣ
ΑΔΤ 1 685273

ΠΙΣΤΟΠΟΙΗΤΙΚΟ ΕΛΕΓΧΟΥ ΟΡΚΩΤΟΥ ΕΛΕΓΚΤΗ - ΛΟΓΙΣΤΗ

Προς το Διοικητικό Συμβούλιο της Ανώνυμης Εταιρείας «ΠΑΡΕΡΑΚ - ΤΣΟΥΚΑΡΙΑΔΗΣ Ι. Α.Β.Ε.». ΑΡ.Μ.Α.Ε. 35197/06/Β/96/101 που αποκομίζει το ΣΔΜΑ ΟΡΚΩΤΩΝ ΕΛΕΓΚΤΩΝ - ΛΟΓΙΣΤΩΝ τις ελεγκτικές διαδικασίες που κρίνουμε κατάλληλες για να διαπιστώσουμε ότι οι ανωτέρω συνοπτικές οικονομικές καταστάσεις της Ανώνυμης Εταιρείας «ΠΑΡΕΡΑΚ - ΤΣΟΥΚΑΡΙΑΔΗΣ Ι. Α.Β.Ε.» που καλύπτουν την περίοδο από 01.01.2001 μέχρι 30.06.2001 δεν περιέχουν λήθη ή παραλείψεις που να επηρεάζουν ουσιαστικά την περιουσιακή διάρθρωση και την πληροφωρία και επεξηγήσεις που ζητήσαμε. Η εταιρεία εφάρμοσε ορθά το Γενικό Λογιστικό Σύστημα. Δεν τροποποιήθηκε η μέθοδος απογραφής σε σχέση με την αντίστοιχη προηγούμενη περίοδο και οι ελέγχοι παραγωγής προσδιορίστηκαν σύμφωνα με τις παραρτημένες αρχές λογαριασμού του κόστους. Με βάση τον έλεγχο που διενεργήσαμε προέκυψε η ακόλουθη κατάσταση: 1) Τα αποτελέσματα της περιόδου επιβαρύνθηκαν με χρεωστικές συναλλαγματικές διαφορές δρχ. 3.132.984 που είχαν προκύψει από την αποτίμηση μετοχών εισηγμένων στο Χ.Α.Α. την 31.12.2000 και οι οποίες θα έπρεπε να είχαν επιβαρύνει τα έξοδα της χρήσεως 2000. 2) Τα αποτελέσματα της περιόδου επιβαρύνθηκαν με ζημιές 21.293.094 που είχαν προκύψει από την αποτίμηση μετοχών εισηγμένων στο Χ.Α.Α. την 31.12.2000 αξία 01 του 99% των μετοχών ανωνύμου εταιρείας, με αξία κτήσεως συμμετοχής δρχ. 495.000.000. Η λογιστική αξία της εν λόγω εταιρείας σύμφωνα με τον τελευταίο νόμιμο συνταγμένο λογαριασμό ανέρχεται σε δρχ. 328.454.082, γ) του 21% των μετοχών ανωνύμου εταιρείας, με αξία κτήσεως συμμετοχής δρχ. 400.000.160. Η λογιστική αξία της εταιρείας σύμφωνα με τον τελευταίο νόμιμο συνταγμένο λογαριασμό ανέρχεται σε δρχ. 107.663.235. Με βάση τον έλεγχο που διενεργήσαμε, διαπιστώσαμε ότι οι ανωτέρω εξηγημένες οικονομικές καταστάσεις προκύπτουν από τα βιβλία και στοιχεία της εταιρείας και αφού ληφθούν υπόψη οι προαναφερμένες παρατηρήσεις μας καθώς και οι παρατηρήσεις από τα αποτελέσματα της περιόδου που ελήφθη στην περιγραφή αυτή, βάζει των σχετικών διατάξεων που ισχύουν και των λογιστικών διαβιβασμάτων που εφαρμόζει η εταιρεία, οι οποίες είναι γενικά παραδεκτές και δεν διαφέρουν από εκείνες που εφαρμόστηκαν στην αντίστοιχη περίοδο της προηγούμενης χρήσης.

Grant Thornton
Ορκωτοί Ελεγκτές
Σύμβουλοι Επενδύσεων

Ο ΟΡΚΩΤΟΣ ΕΛΕΓΚΤΗΣ - ΛΟΓΙΣΤΗΣ
ΓΕΩΡΓΙΟΣ ΑΘ. ΠΑΡΑΣΚΕΥΟΠΟΥΛΟΣ
Α.Μ.Σ.Ο.Ε.Α. 11851
GRANT THORNTON A.E. O.E.



ΠΑΡΕΡΡΑΚΚ - ΤΣΟΥΚΑΡΙΔΗΣ Ι. ΑΝΩΝΥΜΟΣ ΒΙΟΜΗΧΑΝΙΚΗ ΕΤΑΙΡΕΙΑ ΕΚΤΥΠΩΣΕΩΣ, ΚΥΤΙΟΠΟΙΙΑΣ ΚΑΙ ΕΙΔΩΝ ΧΑΡΤΙΝΗΣ ΣΥΣΚΕΥΑΣΙΑΣ

ΕΝΟΠΙΩΜΕΝΕΣ ΛΟΓΙΣΤΙΚΕΣ ΚΑΤΑΣΤΑΣΕΙΣ ΤΗΣ 30ης ΙΟΥΝΙΟΥ 2001 (Περίοδος 1/11 - 30/6/2001) [Σύμφωνα με το Π.Δ. 360/1985] ΑΡ.Μ.Α.Ε. 35197/06/Β/96/101

ΠΑΘΗΚΟ	30/6/2001 ΠΟΣΑ ΣΕ ΔΡΧ.	30/6/2000 ΠΟΣΑ ΣΕ ΔΡΧ.	30/6/2000 ΠΟΣΑ ΣΕ ΕΥΡΟ	30/6/2001 ΠΟΣΑ ΣΕ ΕΥΡΟ	30/6/2000 ΠΟΣΑ ΣΕ ΔΡΧ.	30/6/2000 ΠΟΣΑ ΣΕ ΕΥΡΟ
Ι. ΔΙΔΟΛΙΣΜΟΣ ΕΝΕΡΓΗΤΙΚΟ						
Β. ΕΞΟΔΑ ΕΦΚΑΤΑΣΤΑΣΕΩΣ (Αναπόσβεστο υπόλοιπο)	451.724.155	1.325.676.17	86.959.155	255.199.28		
Γ. ΠΛΗΘ ΕΝΕΡΓΗΤΙΚΟ						
Ι. Αωμάτες ακινήτοποιησεις	716.832.541	2.103.690.51	2.103.690.51			
Υπερβάρια επιχειρήσεως (Goodwill)	71.683.254	210.369.05				
II. Ενσώματες ακινήτοποιησεις	5.006.332.564	14.692.099.50	3.744.476.288	10.988.925.28		
Μησιν αποσβέσεως	1.280.697.345	3.759.466.16	1.149.842.310	3.374.445.52		
III. Συμμετοχές και μακροπρόθεσμοι απαιτ.	428.243.829	1.256.768.39	21.166.760	62.118.15		
Συνολο πάγιου ενεργητικού	4.799.028.335	14.083.722.19	3.332.633.279	9.780.288.42		
Δ. ΚΥΚΛΟΦΟΡΟΥΝ ΕΝΕΡΓΗΤΙΚΟ						
I. Αποθήματα	1.354.105.010	3.973.895.85	1.045.368.017	3.067.814.51		
II. Αποτιμήσεις						
Πελατές	1.552.401.536	4.555.837.23	1.679.428.783	4.928.624.05		
Λοιπές απαιτήσεις	632.673.564	1.856.708.92	726.695.422	2.132.635.13		
III. Χρεόγραφα	1.199.649.275	3.520.614.16	478.248.730	1.403.517.92		
IV. Διαθέσιμα	666.620.695	1.936.333.66	1.012.929.162	2.972.646.11		
	5.405.450.080	15.863.389.82	4.942.670.114	14.505.268.13		
Ε. ΜΕΤΑΒΑΤΙΚΟΙ ΛΟΓ/ΣΜΟΙ ΕΝΕΡΓΗΤΙΚΟΙ						
	915.967	2.668.09	13.806.640	40.519.39		
ΣΥΝΟΛΟ ΕΝΕΡΓΗΤΙΚΟΥ (Β+Γ+Δ+Ε)	10.657.118.537	31.275.476.26	8.376.059.188	24.581.274.21		
ΛΟΓ/ΣΜΟΙ ΤΑΞΕΩΣ ΕΝΕΡΓΗΤΙΚΟΥ	172.367.051	505.846.08	513.909.272	1.508.171.01		

Σημειώσεις: 1) Η παραινών συνοπτική ενοποιημένη λογιστική κατάσταση της 30/6/2001, περιλαμβάνει εκτός από την λογιστική κατάσταση της μητρικής εταιρείας «ΠΑΡΕΡΡΑΚΚ - ΤΣΟΥΚΑΡΙΔΗΣ Ι. Α.Β.Ε.», και τις λογιστικές καταστάσεις των θυγατρικών εταιρειών: α) «ΕΥΡΩΚΙΣΜΑ Α.Ε.» και β) «ΑΦΟΙ ΦΩΚΑ Α.Β.Ε.». 2) Την 16/5/2001 ολοκληρώθηκαν οι διαδικασίες απορροφήσεως της εταιρείας «ΛΕΟΝΑΡΔΟΣ Α.Ε. ΓΡΑΦΙΚΩΝ ΤΕΧΝΙΚΗ», σύμφωνα με τον Ν. 2166/1993. 3) Δεν υπάρχουν εμπόδια βάρη στα ακίνητα των ενοποιημένων εταιρειών. 4) Μέσος όρος απαιτούμενου προσωπικού 194 άτομα. 5) Η ενοποίηση όλων των παραπάνω εταιρειών έγινε με την μέθοδο της ολικής ενοποίησης. 6) Για λόγους συγκρισιμότητας έγινε ενοποίηση των παραπάνω εταιρειών και στην αντίστοιχη περίοδο του 2000 με την ίδια μέθοδο. 7) Δεν υπάρχουν επιδίδες ή υπό διαίτημα καθώς και αποφασιστικά δικαστικών ή διαιτητικών οργάνων που εκδέχεται να έχουν σημαντική επίπτωση στην οικονομική κατάσταση και λειτουργία της επιχείρησης. 8) Από τον ενοποιημένο κύκλο εργασιών και το κόστος πωλήσεων, απεβλήθη ποσό δρχ. 22.665.907 που αφορά τις διανομικές χρεώσεις, και από τις απαιτήσεις και τις υποχρεώσεις αφαιρέθηκαν ποσά δρχ. 10.388.584 που αφορά τις διανομικές απαιτήσεις και υποχρεώσεις αντίστοιχα. 9) Τα χρεόγραφα ΠΕΡΟΣ που αποτιμήθηκαν στην αξία κτήσεως τους ήταν δρχ. 259.160.237, ενώ η πρόχωση αξία τους ανέχεται σε δρχ. 172.285.831. 10) Οι εταιρείες που συμπεριέχονται στην ενοποίηση έχουν ελεγχθεί φορολογικά μέχρι και την χρήση 1999 εκτός της εταιρείας «ΑΦΟΙ ΦΩΚΑ Α.Β.Ε.» η οποία έχει ελεγχθεί φορολογικά μέχρι και την χρήση 1997. 11) Με την από 05/07/2000 απόφαση της Γενικής Συνέλευσης των Μετόχων της μητρικής εταιρείας αποφασίστηκε η εισαγωγή των μετοχών της στην Παράλληλη Αγορά του Χρηματιστηρίου Αξιών Αθηνών και η αύξηση του Μετοχικού Κεφαλαίου της με δημοσία έγγραφη και ιδιωτική τοποθέτηση κατά δρχ. 111.000.000. Εκδόθηκαν 555.000 νέες κοινές ονομαστικές μετοχές, ονομαστικής αξίας 200 δρχ. με την από 05/07/2000 απόφαση της Γενικής Συνέλευσης των Μετόχων της μητρικής εταιρείας περιλαμβάνεται στον λογαριασμό του παθητικού «Αποθεματικά και λοιπά λογαριασμοί ίδιων κεφαλαίων». Η πιστοποίηση της αύξησε από το Δ.Σ. της εταιρείας έγινε στις 04/10/2000. Η περίοδος άσκησης των δικαιωμάτων εγγραφής ήταν από 15/09/2000 έως 19/09/2000 και τα έσοδα της έκδοσης ανήλθαν περίπου σε 200.000.000 δρχ. Τα συνολικά κεφάλαια που αντιλήθηκαν είναι 3.052.500.000 δρχ. και η περιουσία ενοποιημένη των νέων μετοχών στο Χρηματιστήριο ήταν η 19/10/2000. Η διάθεση των ανιληθέντων κεφαλαίων της τελευταίας αύξησε μετοχικού κεφαλαίου, ολοκληρώθηκε με την λήξη του τελευταίου τριμήνου του 2000. Η δημοσίευση του Πίνακα Ανιληθέντων Κεφαλαίων έγινε την 28/02/2001 στις επιμελητικές «ΙΑ ΝΕΑ» και «ΧΕΡΒΟΛ». 12) Με την από 29/06/2001 απόφαση της Γενικής Συνέλευσης των Μετόχων της μητρικής εταιρείας αποφασίστηκε: α) η αύξηση του μετοχικού κεφαλαίου κατά δρχ. 581.741.250 με κεφαλοποίηση της μετοχής του αποθεματικού από έκδοση μετοχών ύψους 2.941.500.000 δρχ. η οποία περιλαμβάνεται στον λογαριασμό του παθητικού «Αποθεματικά και λοιπά λογαριασμοί ίδιων κεφαλαίων». Η πιστοποίηση της αύξησε από το Δ.Σ. της εταιρείας έγινε στις 04/10/2000. Η περίοδος άσκησης των δικαιωμάτων εγγραφής ήταν από 15/09/2000 έως 19/09/2000 και τα έσοδα της έκδοσης ανήλθαν περίπου σε 200.000.000 δρχ. Τα συνολικά κεφάλαια που αντιλήθηκαν είναι 3.052.500.000 δρχ. και η περιουσία ενοποιημένη των νέων μετοχών στο Χρηματιστήριο ήταν η 19/10/2000. Η διάθεση των ανιληθέντων κεφαλαίων της τελευταίας αύξησε μετοχικού κεφαλαίου, ολοκληρώθηκε με την λήξη του τελευταίου τριμήνου του 2000. Η δημοσίευση του Πίνακα Ανιληθέντων Κεφαλαίων έγινε την 28/02/2001 στις επιμελητικές «ΙΑ ΝΕΑ» και «ΧΕΡΒΟΛ». 13) Με την από 29/06/2001 απόφαση της Γενικής Συνέλευσης των Μετόχων της μητρικής εταιρείας αποφασίστηκε: α) η αύξηση του μετοχικού κεφαλαίου κατά δρχ. 581.741.250 με κεφαλοποίηση της μετοχής του αποθεματικού από έκδοση μετοχών ύψους 2.941.500.000 δρχ. η οποία περιλαμβάνεται στον λογαριασμό του παθητικού «Αποθεματικά και λοιπά λογαριασμοί ίδιων κεφαλαίων». Η πιστοποίηση της αύξησε από το Δ.Σ. της εταιρείας έγινε στις 04/10/2000. Η περίοδος άσκησης των δικαιωμάτων εγγραφής ήταν από 15/09/2000 έως 19/09/2000 και τα έσοδα της έκδοσης ανήλθαν περίπου σε 200.000.000 δρχ. Τα συνολικά κεφάλαια που αντιλήθηκαν είναι 3.052.500.000 δρχ. και η περιουσία ενοποιημένη των νέων μετοχών στο Χρηματιστήριο ήταν η 19/10/2000. Η διάθεση των ανιληθέντων κεφαλαίων της τελευταίας αύξησε μετοχικού κεφαλαίου, ολοκληρώθηκε με την λήξη του τελευταίου τριμήνου του 2000. Η δημοσίευση του Πίνακα Ανιληθέντων Κεφαλαίων έγινε την 28/02/2001 στις επιμελητικές «ΙΑ ΝΕΑ» και «ΧΕΡΒΟΛ». 14) Η τελευταία αναπροσαρμογή των μετοχών της εταιρείας «ΛΕΟΝΑΡΔΟΣ Α.Ε.», σύμφωνα με τον Ν. 2065/1992.

II. ΑΠΟΤΕΛΕΣΜΑΤΑ

	30/6/2001 ΠΟΣΑ ΣΕ ΔΡΧ.	30/6/2001 ΠΟΣΑ ΣΕ ΕΥΡΩ	30/6/2000 ΠΟΣΑ ΣΕ ΔΡΧ.	30/6/2000 ΠΟΣΑ ΣΕ ΕΥΡΩ
Κυκλος εργασιών (μικλίσκη)	3.120.635,683	9.158.138,47	2.934.943,973	8.613.188,48
Μείον: Κόστος πωλησιών	2.345.132,852	6.882.268,09	2.221.332,890	6.518.951,99
Πλέον: Άλλα έσοδα εκμετ/σεως	23.262,999	68.269,99	49.512,114	145.303,34
Μικτά αποτελέσματα εκμετ/σεως	798.765,830	2.344.140,37	763.123,197	2.239.539,83
ΜΕΙΟΝ 1. Έξοδα διοικ. λειτουργίας	346.447,700	1.016.721,06	261.060,919	766.136,23
2. Έξοδα λογ. ερωνών-ασπι.	9.693,662	28.448,02	1.369,990	4.020,51
3. Έξοδα λειτουργίας διαθεσεως	220.672,994	647.609,67	242.470,870	711.579,96
4. Χρηματικά αποτελέσματα	116.494,085	341.875,52	229.892,923	674.667,42
Σύνολο	105.457,389	309.486,10	28.328,495	83.135,72
Οδικά αποτελέσματα (κέρδη) εκμετ/σεως	105.457,389	309.486,10	28.328,495	83.135,72
Πλέον: Ανόργανα έσοδα & κέρδη	263.606,110	773.605,61	141.998,574	416.723,62
Μείον: Ανόργανα έξοδα & ζημιές	2.904,770	8.524,64	50.828,049	149.165,22
στο λειτουργικό κόστος	101.236,236	297.058,27	4.748,862	13.936,50
Καθάρη αποτελέσματα (κέρδη) περιόδου προ φόρων	264.922,493	777.468,80	114.750,158	336.757,62
Μείον: Αναλογία μετοχών μειοψηφίας	69.194,754	203.066,04	37.818,145	110.985,02
Καθάρη ενοποιημένα κέρδη Ομίλου προ φόρων	195.727,739	574.402,75	76.932,013	225.772,60

Μεταμόρφωση 27 Ιουλίου 2001

Ο ΠΡΟΕΔΡΟΣ ΤΟΥ Δ.Σ.

ΙΩΑΝΝΗΣ Π. ΤΣΟΥΚΑΡΙΔΗΣ
ΑΔΤ 1192855

Η ΑΝΤΙΠΡΟΕΔΡΟΣ ΤΟΥ Δ.Σ.

- ΒΕΑΤΡΙΚΗ Μ. ΤΣΟΥΚΑΡΙΔΗ
ΑΔΤ 317640

Ο ΟΙΚΟΝΟΜΙΚΟΣ ΔΙΕΥΘΥΝΤΗΣ

ΠΑΝΙΚΟΣ Χ. ΠΑΝΑΓΙΩΤΟΥ
ΑΔΤ 14190863

Ο ΔΙΕΥΘΥΝΤΗΣ ΛΟΓΙΣΤΗΡΙΟΥ

ΝΙΚΟΛΟΣ Δ. ΖΕΤΟΣ
ΑΔΤ Α 695273

ΠΙΣΤΟΠΟΙΗΤΙΚΟ ΕΛΕΓΧΟΥ ΟΡΚΩΤΟΥ ΕΛΕΚΤΗ - ΛΟΓΙΣΤΗ

Προς το Διοικητικό Συμβούλιο της «PAPERPACK - ΤΣΟΥΚΑΡΙΔΗΣ Ι. Α.Β.Ε.Ε.» ΑΡ. Μ.Α.Ε. 35197/06/Β/96/101 που ακολουθεί το ΣΥΜΑ ΟΡΚΩΤΩΝ ΕΛΕΚΤΩΝ - ΛΟΓΙΣΤΩΝ, τις ελεγκτικές διαδικασίες που κρίθηκαν κατάλληλες για να διαπιστώσουμε ότι οι ανωτέρω ενοποιημένες οικονομικές καταστάσεις της Ανώνυμης Εταιρείας «PAPERPACK - ΤΣΟΥΚΑΡΙΔΗΣ Ι. Α.Β.Ε.Ε.» που καλύπτουν την περίοδο από 1η Ιανουαρίου 2001 μέχρι 30η Ιουνίου 2001 δεν περιέχουν ανακρίβειες ή παραλείψεις που να επηρεάζουν ουσιαστικά την ενοποιημένη περιουσιακή κατάσταση της ανωτέρω μητρικής Εταιρείας και των θυγατρικών της που περιλαμβάνονται στην ενοποίηση. Όλες οι εταιρείες που περιλαμβάνονται στην ενοποίηση ελεγχθηκαν από τον Ελεγκτή με προσέκλιση τα εξής: 1) Τα ενοποιημένα αποτελέσματα της περιόδου επιβραβεύθηκαν με ζημιές ύψους 21.293.094 που είχαν προκύψει από την αποτίμηση μετοχών εισηγμένων στο Χ.Α.Α. την 31.12.2000 και οι οποίες θα έπρεπε να είχαν επιβραβεύσει τον Ελεγκτή με προσέκλιση τα εξής: 2) Τα ενοποιημένα αποτελέσματα της περιόδου επιβραβεύθηκαν με ζημιές ύψους 21.293.094 που είχαν προκύψει από την αποτίμηση μετοχών εισηγμένων στο Χ.Α.Α. την 31.12.2000 και οι οποίες θα έπρεπε να είχαν επιβραβεύσει τον Ελεγκτή με προσέκλιση τα εξής: 3) Το υπόλοιπο του λογαριασμού του Ενεργητικού «Γ. ΙΙΙ Σημειωθέντα σε συνδεδεμένες επιχειρήσεις» δηλ. 400.000.160 αντιπροσώπευε την αξία κτήσεως της συμμετοχής του 21% των μετοχών ανωνύμου εταιρείας, η οποία δεν ελέγχεται από Ορκωτό Ελεγκτή - Λογιστή. Η λογιστική της αξία σύμφωνα με τον τελευταίο νόμιμα συνταγμένο Ισολογισμό ανέρχεται σε 107.663.235. Με βάση τον έλεγχο που διενεργήσαμε διαπιστώσαμε ότι οι ανωτέρω ενοποιημένες οικονομικές καταστάσεις της εταιρείας, δεν περιέχουν ανακρίβειες ή παραλείψεις που να επηρεάζουν ουσιαστικά την ενοποιημένη περιουσιακή κατάσταση της εταιρείας, βάσει των σχετικών διατάξεων που ισχύουν και λογιστικών αρχών και μεθόδων που εφαρμόζονται στον αντίστοιχο περίοδο της προηγούμενης χρήσης.

Μεταμόρφωση 27 Αυγούστου 2001

Ο ΟΡΚΩΤΩΝ ΕΛΕΚΤΩΝ ΚΑΙ ΛΟΓΙΣΤΩΝ
ΓΕΩΡΓΙΟΣ ΑΘ. ΠΑΠΑΚΩΣΤΟΠΟΥΛΟΣ
Α.Μ.Σ.Ο.Ε.Α. 11861
GRANT THORNTON Α.Ε. Ο.Ε.

Grant Thornton
Ορκωτοί Ελεγκτές
Συμβούλοι Επιχειρήσεων



ΡΑΡΕΡΑΣΚ - ΤΣΟΥΚΑΡΙΔΗΣ Ι. ΑΝΩΝΥΜΟΣ ΒΙΟΜΗΧΑΝΙΚΗ ΕΤΑΙΡΙΑ ΕΚΤΥΠΩΣΕΩΣ, ΚΥΤΙΟΠΟΙΙΑΣ ΚΑΙ ΕΙΔΩΝ ΧΑΡΤΙΝΗΣ ΣΥΣΚΕΥΑΣΙΑΣ

ΛΟΓΙΣΤΙΚΕΣ ΚΑΤΑΣΤΑΣΕΙΣ ΤΗΣ 30ής ΣΕΠΤΕΜΒΡΙΟΥ 2001 (ΠΕΡΙΟΔΟΣ 1/1-30/9/2001) (Σύμφωνα με το Π.Δ. 360/1985) ΛΡ.Μ.Α.Ε. 35197/06/Β/96/101

	ΠΟΣΑ ΣΕ ΔΡΧ.	ΠΟΣΑ ΣΕ ΕΥΡΩ	ΠΟΣΑ ΣΕ ΔΡΧ.	ΠΟΣΑ ΣΕ ΕΥΡΩ
30/9/2001	30/9/2001	30/9/2001	30/9/2001	30/9/2001
Ι. ΙΣΟΛΟΓΙΣΜΟΣ ΕΝΕΡΓΗΤΙΚΟ				
Β. ΕΞ ΟΔΑ ΕΓΚΑΤΑΣΤΑΣΕΩΣ (Ανασώβη στο τίμολογ)	411.504.589	1.207.643,72	215.798.924	633.395,72
Γ. ΠΑΤΙΟ ΕΝΕΡΓΗΤΙΚΟ				
Ι. Αποθεματικές απορροφήσεις	716.812.511	2.103.630,51	716.812.541	2.103.630,51
Υποβληθείσες απορροφήσεις (Goodwill)	4.501.667.197	13.211.055,60	3.439.192.190	10.093.007,18
ΙΙ. Έσοδα/αποβλήσεις αναμεταλλοποιήσιμων αποθεμάτων	1.256.103.630	3.686.481,09	1.082.546.208	3.191.624,97
ΙΙΙ. Στοιμολογία και παρθεναίες απορροφές	1.751.077.200	5.138.891,45	1.335.564.700	3.919.485,72
Σύνολο παγίων ενεργητικού	<u>5.713.407.308</u>	<u>15.767.152,71</u>	<u>4.404.043.291</u>	<u>12.924.558,45</u>
Δ. ΚΥΚΛΟΦΟΡΟΥΝ ΕΝΕΡΓΗΤΙΚΟ				
Ι. Αντιθέματα	1.131.862.752	3.321.680,86	955.623.874	2.804.472,12
ΙΙ. Αποθέματα	1.220.400.149	3.581.746,59	1.340.851.973	3.935.002,12
ΙΙΙ. Αποβλήσιμα	930.167.062	2.698.289,25	960.827.007	2.808.920,05
ΙV. Χρεώματα	918.703.575	2.636.122,01	3.355.333.764	9.846.907,50
ΙV. Διβελλήλια	314.106.753	921.893,09	357.096.786	1.047.972,96
	<u>3.925.320.291</u>	<u>11.519.618,69</u>	<u>6.369.733.404</u>	<u>18.653.274,85</u>
Ε. ΜΕΤΑΒΛΗΤΙΚΟΙ ΛΟΓΙΣΜΟΙ ΕΝΕΡΓΗΤΙΚΟΥ	<u>65.951</u>	<u>191,82</u>	<u>90.905.663</u>	<u>90.405,53</u>
ΣΥΝΟΛΟ ΕΝΕΡΓΗΤΙΚΟΥ (Β+Γ+Δ+Ε)	<u>10.050.297.589</u>	<u>29.494.637,00</u>	<u>11.020.391.302</u>	<u>32.341.544,54</u>
ΛΟΓΑΡΙΑΣΜΟΙ ΠΑΞΕΩΣ ΕΝΕΡΓΗΤΙΚΟΥ	<u>2.481.431</u>	<u>7.282,26</u>	<u>1.933.744.504</u>	<u>5.674.955,63</u>
ΠΟΣΑ ΣΕ ΔΡΧ.				
30/9/2001	3.051.103.609	8.954.082,49	3.737.837.281	10.369.441,76
ΠΟΣΑ ΣΕ ΕΥΡΩ				
30/9/2001	1.381.741.250	4.155.000,00	8.111.000.000	2.386.054,02
ΠΟΣΑ ΣΕ ΔΡΧ.				
30/9/2001	193.340.618	567.397,35	267.182.036	784.039,86
ΠΟΣΑ ΣΕ ΕΥΡΩ				
30/9/2001	66.627.508	195.532,11	102.931.859	302.074,42
ΠΟΣΑ ΣΕ ΔΡΧ.				
30/9/2001	4.692.813,075	13.772.011,96	4.918.951.166	14.435.660,76
ΠΟΣΑ ΣΕ ΕΥΡΩ				
30/9/2001	108.244.134	317.664,37	57.019.017	167.333,87
ΠΟΣΑ ΣΕ ΔΡΧ.				
30/9/2001	3.268.673.313	9.592.504,92	1.302.643.651	3.822.872,05
ΠΟΣΑ ΣΕ ΕΥΡΩ				
30/9/2001	1.121.045.879	3.289.936,55	1.198.798.700	3.518.117,98
ΠΟΣΑ ΣΕ ΔΡΧ.				
30/9/2001	859.521.158	2.522.439,20	3.540.458.421	10.390.187,59
ΠΟΣΑ ΣΕ ΕΥΡΩ				
30/9/2001	5.249.240.360	15.404.960,67	6.041.898.772	17.731.177,61
ΠΟΣΑ ΣΕ ΔΡΧ.				
30/9/2001	2.481.431	7.282,26	1.933.744.504	5.674.955,63
ΠΟΣΑ ΣΕ ΕΥΡΩ				
30/9/2001	10.050.297.589	29.494.637,00	11.020.391.302	32.341.544,54
ΠΟΣΑ ΣΕ ΔΡΧ.				
30/9/2001	2.481.431	7.282,26	1.933.744.504	5.674.955,63

Σημειώσεις: 1) Για το 1995/2000 το ολικό κέρδη από ενοίκια, απορροφήσεις της εταιρείας «ΑΕΘΙΑΡΔΟΣ Α.Ε. ΓΡΑΦΙΚΗ ΤΕΧΝΗ», σύμφωνα με τον Ν. 2166/1993 2) Δεν υπάρχουν εμμετρήσιμα έσοδα από ενοίκια της εταιρείας. 3) Μέσως όρος επεξεργασίας προβλεπόμενου 127 (στοιχεία 4) Δεν υπάρχουν επιδόσεις ή υποδομή που ενδέχεται να έχουν σημαντική επίπτωση στην οικονομική κατάσταση και λειτουργία της επιχείρησης. 5) Από τον κύκλο εργασιών και το κόστος πωλήσεων, αφαιρέθηκε ποσό δρχ. 97.778.605 που αφορά τις δικαστικές διαδικασίες και απορροφές, δικαστικές διαδικασίες που ενδέχεται να επηρεάσουν τον κύκλο εργασιών της εταιρείας. 6) Το χρεώματά της εταιρείας, σύμφωνα με τον Ν. 2842/2000, είναι τα ακόλουθα: α) με τόκους εσθιμμένων στο Χ.Α.Α. εσθιμμένων που απορροφήθηκαν στην οδία κτημάτων της εταιρείας, ποσό δρχ. 182.000.000 ενώ η πρόσφατη οδία τους ανέρχεται σε δρχ. 148.160.996. β) Δόες Μετοχές που απορροφήθηκαν στην οδία κτημάτων στην οδία κτημάτων της εταιρείας, ποσό δρχ. 477.543.338. 7) Η εταιρεία έχει μετριάσει φορολογικά με δρχ. και τη χρεώματά της με δρχ. 570.741.250 με κεφάλαια από έκδοση του αποθεματικού από έκδοση του αποθεματικού από έκδοση της εταιρείας. 8) Με την από 29/06/2001 απόφαση της Εταιρείας Συμμετοχών της Εταιρείας «ΑΕΘΙΑΡΔΟΣ Α.Ε. ΓΡΑΦΙΚΗ ΤΕΧΝΗ» προκύπτει η μεταβολή των μετοχών της εταιρείας από δρχ. 477.543.338 σε δρχ. 477.543.338. 9) Με την από 29/06/2001 απόφαση της Εταιρείας Συμμετοχών της Εταιρείας «ΑΕΘΙΑΡΔΟΣ Α.Ε. ΓΡΑΦΙΚΗ ΤΕΧΝΗ» προκύπτει η μεταβολή των μετοχών της εταιρείας από δρχ. 477.543.338 σε δρχ. 477.543.338. 10) Με την από 29/06/2001 απόφαση της Εταιρείας Συμμετοχών της Εταιρείας «ΑΕΘΙΑΡΔΟΣ Α.Ε. ΓΡΑΦΙΚΗ ΤΕΧΝΗ» προκύπτει η μεταβολή των μετοχών της εταιρείας από δρχ. 477.543.338 σε δρχ. 477.543.338. 11) Με την από 29/06/2001 απόφαση της Εταιρείας Συμμετοχών της Εταιρείας «ΑΕΘΙΑΡΔΟΣ Α.Ε. ΓΡΑΦΙΚΗ ΤΕΧΝΗ» προκύπτει η μεταβολή των μετοχών της εταιρείας από δρχ. 477.543.338 σε δρχ. 477.543.338. 12) Η αναλογία των μετοχών της εταιρείας που ανήκουν στην εταιρεία «ΑΕΘΙΑΡΔΟΣ Α.Ε. ΓΡΑΦΙΚΗ ΤΕΧΝΗ» είναι 100%. 13) Η αναλογία των μετοχών της εταιρείας που ανήκουν στην εταιρεία «ΑΕΘΙΑΡΔΟΣ Α.Ε. ΓΡΑΦΙΚΗ ΤΕΧΝΗ» είναι 100%. 14) Η αναλογία των μετοχών της εταιρείας που ανήκουν στην εταιρεία «ΑΕΘΙΑΡΔΟΣ Α.Ε. ΓΡΑΦΙΚΗ ΤΕΧΝΗ» είναι 100%. 15) Η αναλογία των μετοχών της εταιρείας που ανήκουν στην εταιρεία «ΑΕΘΙΑΡΔΟΣ Α.Ε. ΓΡΑΦΙΚΗ ΤΕΧΝΗ» είναι 100%. 16) Η αναλογία των μετοχών της εταιρείας που ανήκουν στην εταιρεία «ΑΕΘΙΑΡΔΟΣ Α.Ε. ΓΡΑΦΙΚΗ ΤΕΧΝΗ» είναι 100%. 17) Η αναλογία των μετοχών της εταιρείας που ανήκουν στην εταιρεία «ΑΕΘΙΑΡΔΟΣ Α.Ε. ΓΡΑΦΙΚΗ ΤΕΧΝΗ» είναι 100%. 18) Η αναλογία των μετοχών της εταιρείας που ανήκουν στην εταιρεία «ΑΕΘΙΑΡΔΟΣ Α.Ε. ΓΡΑΦΙΚΗ ΤΕΧΝΗ» είναι 100%. 19) Η αναλογία των μετοχών της εταιρείας που ανήκουν στην εταιρεία «ΑΕΘΙΑΡΔΟΣ Α.Ε. ΓΡΑΦΙΚΗ ΤΕΧΝΗ» είναι 100%. 20) Η αναλογία των μετοχών της εταιρείας που ανήκουν στην εταιρεία «ΑΕΘΙΑΡΔΟΣ Α.Ε. ΓΡΑΦΙΚΗ ΤΕΧΝΗ» είναι 100%. 21) Κατασκευαστική εταιρεία, χρεώματά της ανήκουν στην εταιρεία «ΑΕΘΙΑΡΔΟΣ Α.Ε. ΓΡΑΦΙΚΗ ΤΕΧΝΗ».

22.22 Εκτύπωση 11 δ.κ.α.

Με τη σύμφωνη 31 Οκτωβρίου 2001

	ΠΟΣΑ ΣΕ ΔΡΧ.	ΠΟΣΑ ΣΕ ΕΥΡΩ	ΠΟΣΑ ΣΕ ΔΡΧ.	ΠΟΣΑ ΣΕ ΕΥΡΩ
	30/9/2001	30/9/2001	30/9/2000	30/9/2000
II. ΑΠΟΓΕΣΜΑΤΑ				
Κύκλος εργασιών (πωλήσεις)	3.350.728.043	9.833.391,18	3.181.056.371	9.335.572.62
Μείον: Κόστος πωλήσεων	2.599.551.726	7.628.911,89	2.491.110.789	7.310.669,96
Πλέον: Άλλα έσοδα εκμεταλλεύσεως	24.456.895	71.773,72	63.419.509	186.117,41
Μικτά αποτελέσματα εκμεταλλεύσεως	775.633.212	2.276.253,01	753.405,091	2.211.020,08
Μείον: 1. Έξοδα διαμετρήσιμης λειτουργίας	362.706.133	1.123.363,56	300.809.207	882.782,71
2. Έξοδα λειτουργίας ερευνητικών αναπτύξεων	22.756.069	66.782,30	2.023.622	5.938,73
3. Έξοδα λειτουργίας διαφήμισης	170.458.784	500.205,88	205.684.623	603.623,25
4. Χρηματικά αποτελέσματα	175.272.783	514.373,54	194.259.954	492.054,16
Ολικά αποτελέσματα (Κέρδη) Εκμετ/σεως	24.359.444	71.487,73	80.628.685	236.621,23
Πλέον: Ανάργατα έσοδα & κέρδη	218.414.638	640.982,06	245.203.679	719.599,94
Μείον: Ανόργανα Έξοδα & Όφικες	2.540.549	7.465,64	51.527,045	151.216,57
Οργανικά και έκτακτα αποτελέσματα (Κέρδη)	240.233.573	705.014,15	274.305.319	845.004,60
Μείον: Συνολο Αποσβέσεων	472.359.422	1.386.351,94	230.241.869	675.691,47
Μείον: Αποσβέσεις ενσφηνών στο λειτουργικό κόστος	475.546.497	1.248.735,13	223.118.576	654.785,72
Καθαρά αποτελέσματα (Κέρδη) περιόδου προ φόρων	46.892.925	137.616,80	7.123.293	20.904,75
	193.340.648	567.397,35	267.182.026	784.059,66

Ο ΠΡΟΔΡΟΜΟΣ ΤΟΥ Δ.Σ.

Η ΑΝΤΙΠΡΟΕΔΡΟΣ ΤΟΥ Δ.Σ.

ΚΩΝΣΤΑΝΤΙΝΟΣ ΤΣΟΥΚΑΡΙΔΗΣ
ΑΔΤ 1192895

ΒΕΑΤΡΙΚΗ Μ. ΔΑΟΥΚΑΡΩΤΗ
ΑΔΤ 2-377640

Ο ΟΙΚΟΝΟΜΙΚΟΣ ΔΙΕΥΘΥΝΤΗΣ

Ο ΔΙΕΥΘΥΝΤΗΣ ΑΠΟ Ξ. ΠΗΡΚΟΥ

ΠΑΝΚΟΣ ΠΑΠΑΓΕΩΡΓΙΟΥ
ΑΔΤ ΚΑ 190863

ΗΡΩΔΑΣ Α. ΖΕΤΟΣ
ΑΔΤ Α 695273

107.524.881 Για λόγους συγκρισιμότητας έγινε αντιμετώπιση των οικονομικών καταστάσεων της αντιστοίχης περιόδου του 2000, λόγω της απορρόγησης της εταιρείας «ΑΕΘΝΑΡΔΙΩΣ Α.Ε.» 14) Η τελευταία αναπροσαρμογή των ποσών στοιχείων όλων των ενσωματωμένων εταιρειών έγινε στη χρήση 2000 σύμφωνα με τις διατάξεις του Ν. 2065/1992. 15) Η ανάθεση των πωλημάτων κατά κατηγορία οικονομικής δραστηριότητας σύμφωνα με την τετραμηνία ταξινόμηση των κλάδων οικονομικής δραστηριότητας του ΣΤΑΚΟΔ 91 είναι σε όγκο:

21.2) Κατασκευή κτιριακών κτιρίων και χερσιών και χερσιών και χερσιών
 22.22 Εκτίμηση δ.κ.α.
 51.47 Χονδρικό εμπόριο άλλων ειδών οικιακής χρήσης
 74.40 Διαφήμιση

4.069.195.510
 143.295.304
 162.206.074
 33.834.904
 4.400.531.792

	ΠΟΣΑ ΣΕ ΔΡΧ.	ΠΟΣΑ ΣΕ ΕΥΡΩ	ΠΟΣΑ ΣΕ ΔΡΧ.	ΠΟΣΑ ΣΕ ΕΥΡΩ
	30/9/2001	30/9/2001	30/9/2000	30/9/2000
II. ΑΠΟΤΕΛΕΣΜΑΤΑ				
Κοίτος εργασιών (πωλησιών)	4.408.531.792	12.937.730,86	4.144.436.222	12.162.688,84
Μείων: Κόστος πωλησιών	3.361.469.719	9.864.914,80	3.230.953.777	9.479.248,06
Πλέον: Άλλα έσοδα εμπιστευτικής	26.211.800	76.923,84	65.293,915	191.617,36
Μικτά αποτελέσματα εμπιστευτικής	1.073.273.873	3.149.739,91	979.676.060	2.875.058,14
Μείων: 1. Έξοδα διοικητικής λειτουργίας	459.819.215	1.349.432,77	328.504.346	964.062,64
2. Έξοδα λειτουργίας ερευνών αναπτύξεως	22.756.069	66.782,30	2.023.622	5.938,73
3. Έξοδα λειτουργίας διαβάσεως	288.867.932	847.714,55	284.714.211	835.542,81
4. Χρηματικά αποτελέσματα	173.713.124	509.796,40	163.933.962	481.097,47
Ολικά αποτελέσματα (Κέρδη) εμπιστευτικής	128.117.533	375.966,89	200.502.919	588.416,49
Πλέον: Ανοήγωνα έσοδα & κέρδη	219.373.253	643.795,31	252.055.308	739.707,43
Μείων: Ανοήγωνα έσοδα & ζημιές	7.279.250	21.362,44	54.944.231	161.244,99
Οργανικά και έκτακτα αποτελέσματα (Κέρδη)	340.211.536	999.419,77	397.613.996	1.166.876,93
Μείων: Σύνολο Αποσβέσεων	508.229.310	1.491.502,01	255.796.378	750.686,36
Μείων: Αποσβέσεις ενσωματωμένες στο λειτουργικό κόστος	461.336.385	1.353.895,21	248.673.085	729.781,61
Καθαρά αποτελέσματα (Κέρδη) περιόδου προ φόρων	46.892.925	137.616,80	7.123.293	20.904,75
Μείων: Αναλογικά με το χονδρικό εμπόριο	283.318.611	860.802,97	390.490.703	1.145.974,18
Μείων: Αναλογικά με το χονδρικό εμπόριο	68.557.491	201.190,03	79.963.549	234.669,26
Καθαρά ενσωματωμένα κέρδη Ομίλου προ φόρων	224.761.130	659.607,13	310.527.154	911.304,93

Μεταμόρφωση 31 Οκτωβρίου 2001

Ο ΠΡΟΕΔΡΟΣ ΤΟΥ Δ.Σ.
 Η ΑΝΤΙΠΡΟΕΔΡΟΣ ΤΟΥ Δ.Σ.
 Ο ΟΙΚΟΝΟΜΙΚΟΣ ΔΙΕΥΘΥΝΤΗΣ
 Ο ΔΙΕΥΘΥΝΤΗΣ ΛΟΓΙΣΤΗΡΙΟΥ

ΒΕΛΤΡΙΚΗ Μ. ΤΣΟΥΚΑΡΗ
 ΑΔΤ Ε 317640

ΚΩΝΣΤΑΝΤΙΝΟΣ ΤΣΟΥΚΑΡΗΣ
 ΑΔΤ Ε 192855

ΠΑΝΑΓΙΩΤΗΣ Χ. ΠΑΝΑΓΙΩΤΙΔΗΣ
 ΑΔΤ ΚΑ 190863

ΜΗΚΟΛΑΟΣ Α. ΖΕΓΟΣ
 ΑΔΤ Α 695273

ΡΑΡΕΡΑΣΚ - ΤΣΟΥΚΑΡΙΔΗΣ Ι. ΑΝΩΝΥΜΟΣ ΒΙΟΜΗΧΑΝΙΚΗ ΕΤΑΙΡΕΙΑ ΕΚΤΥΠΩΣΕΩΣ, ΚΥΤΙΟΠΟΙΙΑΣ ΚΑΙ ΕΙΔΩΝ ΧΑΡΤΙΝΗΣ ΣΥΣΚΕΥΑΣΙΑΣ
ΛΟΓΙΣΤΙΚΕΣ ΚΑΤΑΣΤΑΣΕΙΣ ΤΗΣ 31ης ΔΕΚΕΜΒΡΙΟΥ 2001 (Περίοδος 1/1-31/12/2001) (Σημείωνα με το Π.Δ. 360/1985) ΑΡ.Μ.Α.Ε. 3519706/Β/96/101

Table with financial data for 2001 and 2000. Columns include 'ΠΟΣΑ ΣΕ ΑΡΧ.', 'ΠΟΣΑ ΣΕ ΕΥΡΩ', and 'ΠΟΣΑ ΣΕ ΕΥΡΩ'. Rows are categorized by A (Balance Sheet) and B (Income Statement).

Σημειώσεις: 1) Για 15/2/2001 ολοκληρώθηκαν οι διαδικασίες απογραφής της εταιρείας... 2) Μεταβολή στην αξία των παγίων... 3) Μεταβολή στην αξία των χρηστών...

II. ΑΠΟΤΕΛΕΣΜΑΤΑ

Table showing results for 2001 and 2000. Columns include 'ΠΟΣΑ ΣΕ ΑΡΧ.', 'ΠΟΣΑ ΣΕ ΕΥΡΩ', 'ΠΟΣΑ ΣΕ ΑΡΧ.', 'ΠΟΣΑ ΣΕ ΕΥΡΩ'. Rows include 'Κέρδος λογιστικό', 'Μικτά αποτελέσματα', 'Επίσημο αποτέλεσμα', and 'Καθαρά αποτελέσματα (Κέρδη)'. Includes signatures and dates.

ΕΥΡΩΚΤΙΣΜΑ ΑΝΩΝΥΜΗ ΕΜΠΟΡΙΚΗ ΞΕΝΟΔΟΧΕΙΑΚΗ ΕΤΑΙΡΙΑ ΠΑΡΟΧΗΣ ΥΠΗΡΕΣΙΩΝ

ΙΣΟΛΟΓΙΣΜΟΣ ΤΗΣ 31ης ΔΕΚΕΜΒΡΙΟΥ 2001 - 2η ΕΤΑΙΡΙΚΗ ΧΡΗΣΗ (1 ΙΑΝΟΥΑΡΙΟΥ - 31 ΔΕΚΕΜΒΡΙΟΥ 2001) ΑΡ.Μ.Α.Ε. 42921/01/Β/99/251

	ΠΟΣΑ ΚΛΕΙΟΜΕΝΗΣ ΧΡΗΣΕΩΣ 2001		ΠΟΣΑ ΠΡΟΓΝΩΜΕΝΗΣ ΧΡΗΣΕΩΣ 2000	
	ΑΝΑΠ. ΛΕΙΑ	ΣΕ ΕΥΡΩ	ΑΝΑΠ. ΛΕΙΑ	ΣΕ ΕΥΡΩ
Β. ΕΞΟΔΑ ΕΓΚΑΤΑΣΤΑΣΕΩΣ				
1. Έσοδα ιδρύσεως και πρώτης εγκατάστασης	11.306.316	6.783.789	11.306.316	6.783.790
2. Έσοδα από πώληση ακινήτων	7.355.455	2.917.707	4.522.528	19.908.411
3. Λοιπά έσοδα εγκαταστάσεως	18.661.771	9.701.496	18.539.396	16.981.555
		<u>26.296.742</u>	<u>35.969.142</u>	<u>36.889.906</u>
Γ. ΠΑΓΙΟ ΕΝΕΡΓΗΤΙΚΟ				
1. Ενσώματες ακινήτοποιησεις	50.000.000	0	50.000.000	0
2. Κτίρια και τεχνικά έργα	50.000.000	0	50.000.000	0
3. Σύνολο ακινήτοποιησεων (Π1)	50.000.000	0	50.000.000	0
Δ. ΚΥΚΛΟΦΟΡΟΥΝ ΕΝΕΡΓΗΤΙΚΟ				
1. Συμμετοχές και άλλες μακροπρόθεσμες χρηματοοικονομικές απαιτήσεις	421.112.500	1.235.840,06	0	0,00
2. Συμμετοχές σε συνδεδεμένες επιχειρήσεις	421.112.500	1.235.840,06	0	0,00
3. Σύνολο μακροπρόθεσμων (Π1+Π2)	842.225.000	2.471.680,12	0	0,00
Ε. ΜΕΤΑΒΛΗΤΙΚΟ ΛΟΓΑΡΙΑΣΜΟΥ ΕΝΕΡΓΗΤΙΚΟΥ				
1. Απομείνους διυλιστηρίων	363.469	1.068,57	0	0,00
2. Απομείνους από το ΕΣΛ/Π/Κ Διυλιστήριο	363.469	1.068,57	0	0,00
		<u>726.938</u>	<u>2.136,14</u>	<u>0,00</u>
Σύνολο Ενσώματων Ενέργητων (Π1+Π2+Π3)				
1. Εξοδα επενδύσεων	8.201.363	24.068,53	599.189	1.758,44
2. Απομείνους από πώληση ακινήτων	8.877.160	26.051,83	599.189	1.758,44
3. Σύνολο ενσώματων (Π1+Π2+Π3)	17.078.523	50.120,36	1.198.378	3.516,88
Σύνολο Ενσώματων Ενέργητων (Π1+Π2+Π3+Π4)				
1. Εξοδα επενδύσεων	17.441.982	51.187,03	1.797.567	5.273,32
2. Απομείνους από πώληση ακινήτων	112.640	330,56	112.640	330,56
3. Σύνολο ενσώματων (Π1+Π2+Π3+Π4)	17.554.622	51.517,59	1.910.207	5.603,88
ΓΕΝΙΚΟ ΣΥΝΟΛΟ ΕΝΕΡΓΗΤΙΚΟΥ (Β+Γ+Δ+Ε)				
		<u>1.460.388,55</u>	<u>493.299,203</u>	<u>1.447.686,59</u>

Σημειώσεις: 1) Με την από 29/6/2001 απόφαση της Γενικής Συνέλευσης των μετόχων της εταιρείας έγινε αύξηση του Μετοχικού Κεφαλαίου κατά 11.125.000 ευρώ, καθώς και μεταγραφή του Μετοχικού Κεφαλαίου και της ανατοκιστικής οφείας κάθε μετοχής σε ευρώ, σύμφωνα με τον Ν. 2842/2000. Έτσι το Μετοχικό Κεφάλαιο ανέρχεται σε 511.125.000 ευρώ και διαιρείται σε 50.000 κοινές ανώνυμες μετοχές με ανατοκιστική οφείδα 11.125.000 ευρώ. 2) Ο λογισμός του Ενεργητικού (Π1) Συμμετοχές σε συνδεδεμένες επιχειρήσεις, δόχ. 421.112.500 περιλαμβάνει το κόστος κτήσεως του 50% των μετοχών ανώνυμου εταιρείας (Π1) εισηγμένης στο ΧΑΑ, της οποίας η εσωτερική λειτουργική οφείδα σύμφωνα με τον τελευταίο νόμιμο δημοσιευμένο ισολογισμό ανέρχεται σε 500.000 ευρώ. 3) Δεν υπάρχουν εμπράγματα βάρη στα ακίνητα της εταιρείας.

	ΠΟΣΑ ΚΛΕΙΟΜΕΝΗΣ ΧΡΗΣΕΩΣ 2001		ΠΟΣΑ ΠΡΟΓΝΩΜΕΝΗΣ ΧΡΗΣΕΩΣ 2000	
	ΑΝΑΠ. ΛΕΙΑ	ΣΕ ΕΥΡΩ	ΑΝΑΠ. ΛΕΙΑ	ΣΕ ΕΥΡΩ
ΚΑΤΑΣΤΑΣΗ ΛΟΓΑΡΙΑΣΜΟΥ ΑΠΟΤΕΛΕΣΜΑΤΩΝ ΧΡΗΣΕΩΣ 31ης ΔΕΚΕΜΒΡΙΟΥ 2001 (1η Ιανουαρίου - 31 Δεκεμβρίου 2001)				
I. Αποτελέσματα εκμεταλλεύσεως				
Κύκλος εργασιών (πωλήσεων)	0	0,00	0	0,00
Μείων: Κόστος πωλήσεων	0	0,00	0	0,00
Μικτά αποτελέσματα εκμεταλλεύσεως	0	0,00	0	0,00
Πλέον: Άλλα έσοδα εκμεταλλεύσεως	0	0,00	0	0,00
Σύνολο	0	0,00	0	0,00
ΜΕΙΟΝ: 1. Έσοδα διοικητικής λειτουργίας	6.781.625	19.902,05	6.784.728	19.911,16
2. Έσοδα λειτουργίας διαδόσεως	0	0,00	0	0,00
3. Έσοδα λειτουργίας διαδόσεως	145.977	19.902,05	0	0,00
Μετικά αποτελέσματα (ζημιές) εκμεταλλεύσεως	1.012	428,40	0	0,00
ΜΕΙΟΝ: 3. Κέρδη πωλήσεων συμμετοχών και χρεών	146.983	2,97	0	0,00
4. Πιστωτικοί τόκοι και συναφή έσοδα	4.048	431,37	0	0,00
Μείων: 2. Έσοδα και (ζημιές) συμμετοχών & χρεών	12.229	11,88	13.560	39,79
3. Χρεωστικοί τόκοι και συναφή έσοδα	8.181	24,01	13.560	39,79
Μετικά αποτελέσματα (ζημιές) εκμεταλλεύσεως				
Μείων: 1. Έκτακτα αποτελέσματα	30.000	-88,04	22.450	-65,88
2. Έκτακτα αποτελέσματα	30.000	-88,04	22.450	-65,88
3. Οργανικά και έκτακτα αποτελέσματα (ζημιές)	3.732.354	10.953,35	5.969.142	17.517,66
ΜΕΙΟΝ: 4. Σύνολο απομεινώνων προηγούμενων ετών	3.732.354	10.953,35	5.969.142	17.517,66
Μείων: 0 από αυτές ενοχλούν στο λογ. κόστος	0	0,00	0	0,00
ΚΑΘΑΡΑ ΑΠΟΤΕΛΕΣΜΑΤΑ (ΖΗΜΙΕΣ) ΧΡΗΣΕΩΣ		<u>-19.594,61</u>		<u>-20.016,84</u>

Ο ΠΡΟΕΔΡΟΣ ΤΟΥ Δ.Σ.
ΙΩΑΝΝΗΣ Π. ΤΣΟΥΚΑΡΗΣ
ΑΔΤ 192855

Ο ΑΝΤΙΠΡΟΕΔΡΟΣ
ΒΕΑΤΡΙΚΗ Μ. ΤΣΟΥΚΑΡΙΔΗ
ΑΔΤ 317640

Ο ΛΟΓΙΣΤΗΣ
ΝΙΚΟΛΑΟΣ Κ. ΖΕΠΟΣ
ΑΔΤ Α.9.95278

Μεταφάσωση 30 Απριλίου 2002

ΠΡΟΣΑΡΤΗΜΑ
ΤΟΥ ΙΣΟΛΟΓΙΣΜΟΥ ΤΗΣ 31ΗΣ ΔΕΚΕΜΒΡΙΟΥ 2001
(ΒΑΣΕΙ ΤΩΝ ΔΙΑΤΑΞΕΩΝ ΤΟΥ ΚΩΔΙΚΟΥ Ν. 2190/1920, ΟΠΩΣ ΙΣΧΥΕΙ
ΤΗΣ ΕΤΑΙΡΕΙΑΣ : «ΕΥΡΩΚΤΙΣΜΑ ΑΝΩΝΥΜΗ ΕΜΠΟΡΙΚΗ ΞΕΝΟΔΟΧΕΙΑΚΗ
ΕΤΑΙΡΕΙΑ ΠΑΡΟΧΗΣ ΥΠΗΡΕΣΙΩΝ»
ΑΡ.ΜΑΕ: 42921/01/Β/99/251

Διάταξη και περίληψή της	Απάντηση
Παρ. 1. Σύννομη κατάρτιση και δομή των οικονομικών καταστάσεων.	
Παρεκκλίσεις που έγιναν χάριν της αρχής της πραγματικής εικόνας.	
(α) Άρθρο 42α παρ. 3: Παρέκκλιση από τις σχετικές διατάξεις περί καταρτίσεως των ετήσιων οικονομικών καταστάσεων, που κρίθηκε απαραίτητη για την εμφάνιση, με απόλυτη σαφήνεια, της πραγματικής εικόνας που απαιτεί η διάταξη της παρ. 2 του άρθρου αυτού.	Δεν έγινε.
(β) Άρθρο 42β παρ. 1: Παρέκκλιση από την αρχή του αμετάβλητου της δομής και μορφής εμφανίσεως του ισολογισμού και “του λογαριασμού «αποτελέσματα χρήσεως».	Δεν έγινε.
(γ) Άρθρο 42β παρ. 2: Καταχώριση στον προσοδιάζοντα λογαριασμό στοιχείου σχετιζόμενου με περισσότερους υποχρεωτικούς λογαριασμούς.	Δεν συνέτρεξε τέτοια περίπτωση.
(δ) Άρθρο 42β παρ. 3: Προσαρμογή στη δομή και στους τίτλους των λογαριασμών με “αραβική αρίθμηση, όταν η ειδική φύση της” επιχειρήσεως το απαιτεί.	Δεν συνέτρεξε τέτοια περίπτωση.
(ε) Άρθρο 42β παρ. 4: Συμπύξεις λογαριασμών του ισολογισμού που αντιστοιχούν σε αραβικούς αριθμούς, για τις οποίες (συμπύξεις) συντρέχουν οι προϋποθέσεις της διατάξεως αυτής.	Δεν έγιναν.
(στ) Άρθρο 42β παρ. 5: Αναμορφώσεις κονδυλίων προηγούμενης χρήσεως για να καταστούν ομοειδή και συγκρίσιμα με τα αντίστοιχα κονδύλια της κλειόμενης χρήσεως.	Δεν έγιναν.
(ζ) Άρθρο 43β παρ.2: που προστέθηκε με το άρθρο 6, ΠΔ 135/1994. Ισοτιμία δραχμής-Euro στην περίπτωση που οι ετήσιες οικονομικές καταστάσεις δημοσιεύθηκαν και σε Euro.	Δημοσιεύονται οικονομικές καταστάσεις και σε Ευρώ. 1 Ευρώ = 340,75 Δρχ.
Παρ. 2 Αποτίμηση περιουσιακών στοιχείων	
(α) Άρθρο 43α παρ. 1-α: Μέθοδοι αποτιμώσεως των περιουσιακών στοιχείων και	(1) Τα πάγια περιουσιακά στοιχεία αποτιμήθηκαν στην αξία της τιμής κτήσεως ή του κόστους

υπολογισμού των αποσβέσεων καθώς και των προβλέψεων για υποτιμήσεις τους.

(β) Άρθρο 43 α παρ. 1-α: Βάσεις μετατροπής σε δραχμές περιουσιακών στοιχείων εκφρασμένων σε ξένο νόμισμα (Ξ.Ν.) και λογιστικός χειρισμός των συναλλαγματικών διαφορών.

(γ) Άρθρο 43 παρ. 2: Παρέκκλιση από τις μεθόδους και τις βασικές αρχές αποτιμήσεως. Εφαρμογή ειδικών μεθόδων αποτιμήσεως.

(δ) Άρθρο 43 παρ. 7-β: Αλλαγή μεθόδου υπολογισμού της τιμής κτήσεως ή του κόστους παραγωγής των αποθεμάτων ή των κινητών αξιών.

(ε) Άρθρο 43 παρ. 7-γ: Παράθεση της διαφοράς, μεταξύ της αξίας αποτιμήσεως των αποθεμάτων και κινητών αξιών και της τρέχουσας τιμής αγοράς τους, εφόσον είναι αξιόλογη.

(στ) Άρθρο 43 παρ. 9: Ανάλυση και επεξήγηση της γενομένης μέσα στη χρήση, με βάση ειδικό νόμο, αναπροσαρμογής της αξίας των πάγιων περιουσιακών στοιχείων και παράθεση της κινήσεως του λογαριασμού «Διαφορές αναπροσαρμογής».

Παρ. 3. Πάγιο ενεργητικό και έξοδα εγκαταστάσεως

(α) Άρθρο 42ε παρ. 8: Μεταβολές παγίων στοιχείων και εξόδων εγκαταστάσεως (πολυετούς αποσβέσεως).

(β) Άρθρο 43 παρ. 5 - δ: Ανάλυση πρόσθετων αποσβέσεων.

(γ) Άρθρο 43 παρ. 5ε : Προβλέψεις για υποτίμηση ενσώματων παγίων περιουσιακών στοιχείων.

(δ) Άρθρο 43 παρ. 3ε: Ανάλυση και επεξήγηση των ποσών των εξόδων εγκαταστάσεως (πολυετούς αποσβέσεως) που αφορούν τη χρήση.

ιδιοκατασκευής τους ή της αναπροσαρμοσμένης με βάση ειδικό νόμο αξίας τους, η οποία είναι προσαυξημένη με την αξία των προσθηκών και βελτιώσεων και μειωμένη με τις προβλεπόμενες από το νόμο αποσβέσεις.

(2) Δεν συνέτρεξε περίπτωση σχηματισμού προβλέψεων υποτίμησης.

(3) Δεν συνέτρεξε περίπτωση αποτίμησης αποθεμάτων

Δεν υπήρχαν υποχρεώσεις δε Ξ.Ν.

Δεν έγινε.

Δεν έγινε.

Δεν υπάρχει.

Δεν έγιναν.

Κτίρια και τεχνικά έργα	50.000.000
Μείον: Αποσβέσεις έως 31/12/2001	-
Σύνολο	50.000.000
Σύνολο Αξίας κτήσεως Παγίων	50.000.000
Σύνολο Αποσβέσεων Παγίων	-
Αναπόσβεστη αξία	50.000.000

Δεν έγιναν.

Δεν σχηματίστηκαν.

Έξοδα ιδρύσεως και πρώτης εγκαταστάσεως	11.306.316
Μείον: Αποσβέσεις 31/12/2001	6.783.789

Αναπόσβεστο Υπόλοιπο	4.522.527
Λοιπά Έξοδα εγκαταστάσεως	7.355.455
Μείον: Αποσβέσεις 31/12/2001	2.917.707
Αναπόσβεστο υπόλοιπο	4.437.748

(ε) Άρθρο 43 παρ. 3γ: Τα ποσά και ο λογιστικός χειρισμός των συναλλαγματικών διαφορών που προέκυψαν στην παρούσα χρήση, κατά την πληρωμή (δόσεων) ή την αποτίμηση στο τέλος της χρήσεως δανείων ή πιστώσεων, χρησιμοποιηθέντων αποκλειστικά για κτήσεις παγίων στοιχείων.

Δεν υπάρχουν τέτοια κονδύλια.

(στ) Άρθρο 43 παρ. 4 εδαφ. α και β: Ανάλυση και επεξήγηση των κονδυλίων «Έξοδα ερευνών και αναπτύξεως», «Παραχωρήσεις και δικαιώματα βιομηχανικής ιδιοκτησίας» και «Υπεραξία επιχειρήσεως (GOODWILL)».

Δεν υπάρχουν τέτοια κονδύλια.

β

Παρ. 4. Συμμετοχές

(α) Άρθρο 43α παρ. 1 - β: Συμμετοχές στο κεφάλαιο άλλων επιχειρήσεων με ποσοστό μεγαλύτερο από 10%.

Συμμετοχή στην Εταιρεία PROMOCARTON A.E. με ποσοστό 50% και αξία συμμετοχής 421.112.500 δρχ.

(β) Άρθρο 43α παρ. 1- ιε: Σύνταξη ενοποιημένων οικονομικών καταστάσεων στις οποίες περιλαμβάνονται και οι οικονομικές καταστάσεις της Εταιρείας.

Οι Οικονομικές Καταστάσεις της Εταιρείας περιλαμβάνονται στις Ενοποιημένες Οικονομικές Καταστάσεις της Εταιρείας «PAPERPACK-ΤΣΟΥΚΑΡΙΔΗΣ Ι. ΑΒ.Ε.Ε.» η οποία συμμετέχει στο Μετοχικό Κεφάλαιο με ποσοστό 99%

Παρ. 5 . Αποθέματα

(α) Άρθρο 43α παρ. 1 - ια: Αποτίμηση αποθεμάτων κατά παρέκκλιση από τους κανόνες λογικών ελαφρύνσεων.

Δεν υπάρχουν.
αποτιμήσεως του άρθρου 43, για λόγους φορο-

(β) Άρθρο 43α παρ. 1 - ι: Διαφορές από υποτίμηση κυκλοφορούντων στοιχείων ενεργητικού και λόγοι στους οποίους οφείλονται.

Δεν υπάρχουν.

Παρ. 6. Μετοχικό κεφάλαιο

(α) Άρθρο 43α παρ. 1- δ: Κατηγορίες μετοχών στις οποίες διαιρείται το Μετοχικό Κεφάλαιο.

Μετοχικό Κεφάλαιο	511.125.000 δρχ
Διαιρείται σε 50.000 ανώνυμες μετοχές των 10.225,50 δρχ εκάστη	
1. Καταβεβλημένο	<u>511.125.000</u>
	511.125.000

(β) Άρθρο 43α παρ. 1 - γ: Εκδοθείσες μετοχές μέσα στη χρήση για αύξηση του μετοχικού Κεφαλαίου.

Δεν εκδόθηκαν.

(γ) Άρθρο 43α παρ. 1 - ε και 42ε παρ. 10: εκδοθέντες τίτλοι και ενσωματωμένα σε αυτούς δικαιώματα.

Δεν έγιναν

(δ) Άρθρο 43α παρ. 1 - ιστ: Απόκτηση ίδιων μετοχών μέσα στην παρούσα χρήση.

Δεν αποκτήθηκαν.

Παρ. 7. Προβλέψεις και υποχρεώσεις.

(α) Άρθρο 42ε παρ. 14 εδαφ. δ:
Ανάλυση του λογαριασμού «Λοιπές προβλέψεις» αν το ποσό του είναι σημαντικό.

Δεν υπάρχει λογαριασμός «Προβλέψεις»

(β) Άρθρο 43α παρ. 1- ζ: Οι οικονομικές δεσμεύσεις από συμβάσεις κ.λ.π. που δεν εμφανίζονται στους λογαριασμούς τάξεως. Υποχρεώσεις καταβολής ειδικών μηνιαίων παροχών και οικονομικές δεσμεύσεις για συνδεδεμένες επιχειρήσεις.

Δεν υπάρχουν.

(γ) Άρθρο 43α παρ. 1 -ιβ: Πιθανές οφειλές σημαντικών ποσών φόρων και ποσά φόρων που ενδεχομένως να προκύψουν σε βάρος της κλειόμενης και των προηγούμενων χρήσεων εφόσον δεν εμφανίζονται στις υποχρεώσεις ή στις προβλέψεις.

Δεν υπάρχουν.

(δ) Άρθρο 43α παρ. 1 - στ: Μακροπρόθεσμες υποχρεώσεις πάνω από 5 έτη.

Δεν υπάρχουν.

(ε) Άρθρο 43α παρ. 1 - στ: Υποχρεώσεις καλυπτόμενες με εμπράγματα ασφάλειες.

Δεν υπάρχουν.

Παρ. 8 Μεταβατικοί λογαριασμοί

- Άρθρο 42ε παρ. 12: Ανάλυση των κονδυλίων των μεταβατικών λογαριασμών «Έξοδα χρήσεως εισπρακτέα», «Έξοδα χρήσεως δεδουλευμένα» και «Έξοδα επόμενων χρήσεων.»

Έξοδα επόμενων χρήσεων
Συνδρομές, εισφορές σε επαγγελματικές
οργανώσεις

112.640

Παρ. 9. Λογαριασμοί τάξεως

- Άρθρο 42ε παρ. 11: Ανάλυση των λογαριασμών τάξεως, στην έκταση που δεν καλύπτεται η υποχρέωση αυτή από τις πληροφορίες της επόμενης παρ. 10.

Δεν υπάρχουν.

Παρ. 10 Χορηγηθείσες εγγυήσεις και εμπράγματα ασφάλειες.

- Άρθρο 42ε παρ. 9: Εγγυήσεις και εμπράγματα ασφάλειες που χορηγήθηκαν από την Εταιρεία.

Δεν υπάρχουν

Παρ. 11 Αμοιβές, προκαταβολές και πιστώσεις σε όργανα διοικήσεως.”

(α) Άρθρο 43α παρ. 1 - ιγ: Αμοιβές μελών οργάνων διοικήσεως και διευθύνσεως της Εταιρείας.

Δεν υπάρχουν

(β) Άρθρο 43α παρ. 1 - ιγ: Υποχρεώσεις που δημιουργήθηκαν ή αναλήφθηκαν για

Δεν υπάρχουν

βοηθήματα σε αποχώρησαντα την παρούσα χρήση μέλη οργάνων διοικήσεως και διευθύνσεως της Εταιρείας.

(γ) Άρθρο 43α παρ. 1 - ιδ: Δοθείσες προκαταβολές και πιστώσεις σε όργανα διοικήσεως (μέλη διοικητικών συμβουλίων και διαχειριστές).

Δεν υπάρχουν

Παρ. 12. Αποτελέσματα χρήσεως

(α) Άρθρο 43α παρ. 1 - η: Κύκλος εργασιών κατά κατηγορίες δραστηριότητας και γεωγραφικές αγορές. (Ο κύκλος εργασιών λαμβάνεται όπως καθορίζεται στο άρθρο 42ε παρ. 15 εδάφ. α).

(β) Άρθρο 43α παρ. 1 - θ: Μέσος όρος του απασχοληθέντος κατά τη διάρκεια της χρήσεως προσωπικού και κατηγορίες αυτού, με το συνολικό κόστος τους. Διευκρινίζεται ότι, στο «Διοικητικό (υπαλληλικό) προσωπικό» περιλαμβάνεται το με μηνιαίο μισθό αμειβόμενο προσωπικό και στο «εργατοτεχνικό προσωπικό» οι αμειβόμενοι με ημερομίσθιο.

Η Εταιρεία δεν απασχολεί προσωπικό

(γ) Άρθρο 42ε παρ. 15 - β: Ανάλυση των έκτακτων και ανόργανων εξόδων και εσόδων (δηλαδή των λογαριασμών «έκτακτα και ανόργανα έξοδα». Αν τα ποσά των λογαριασμών «έκτακτες ζημιές» και «έκτακτα κέρδη» είναι σημαντικά, κατ' εφαρμογή της διατάξεως του άρθρου 43α παρ. 1-ιγ, παραθέτεται και αυτών ανάλυση (με βάση τους λογαριασμούς 81.02 και 81.03 του Γεν. Λογ. Σχεδίου).

Έκτακτα και ανόργανα έξοδα :

Φορολογικά πρόστιμα και προς/σεις

30.000

30.000

(δ) Άρθρο 42ε παρ. 15 - β: Ανάλυση των λογαριασμών «Εσοδα προηγούμενων χρήσεων», «Εσοδα από προβλέψεις προηγούμενων χρήσεων» και «Έξοδα προηγούμενων χρήσεων»

Δεν υπάρχουν.


ΑΘΗΝΑ 30 ΑΠΡΙΛΙΟΥ 2002

Ο ΠΡΟΕΔΡΟΣ ΤΟΥ ΔΣ




ΙΩΑΝΝΗΣ ΤΣΟΥΚΑΡΙΔΗΣ
Α.Δ.Τ. Ι 192855

ΤΟ ΜΕΛΟΣ ΤΟΥ Δ.Σ.



ΒΕΑΤΡΙΚΗ ΤΣΟΥΚΑΡΙΔΗ
Α.Δ.ΤΑ. Ξ 317640

Ο ΛΟΓΙΣΤΗΣ



ΝΙΚΟΛΑΟΣ ΖΕΤΟΣ
Α.Δ.Τ Λ 695273

ΕΚΘΕΣΗ
του Διοικητικού Συμβουλίου της Ανωνύμου Εταιρείας
«ΕΥΡΩΚΤΙΣΜΑ ΑΝΩΝΥΜΗ ΕΜΠΟΡΙΚΗ ΞΕΝΟΔΟΧΕΙΑΚΗ ΕΤΑΙΡΕΙΑ ΠΑΡΟΧΗΣ ΥΠΗΡΕΣΙΩΝ»
ΑΡ.Μ.Α.Ε. 42921/01/Β/99/251

Προς την

2η Τακτική Γενική Συνέλευση της 28ης Ιουνίου 2001 των Μετόχων της Εταιρείας

Κύριοι Μέτοχοι,

Ο συνταχθείς ισολογισμός της 31.12.2001, ο οποίος έχει ως διαχειριστική περίοδο από 01.01.2001 έως 31.12.2001 και στηρίζεται επί των εγγραφών και των στοιχείων της Εταιρείας και ο οποίος υποβάλλεται προς έγκριση στην παρούσα Γενική Συνέλευση, έχει όπως παρακάτω αναλύεται:

A. ΕΝΕΡΓΗΤΙΚΟ

ΕΞΟΔΑ ΕΓΚΑΤΑΣΤΑΣΕΩΣ

Εξοδα Εγκαταστάσεων 8.960.275

ΠΑΓΙΟ ΕΝΕΡΓΗΤΙΚΟ

Ενσώματες ακινητοποιήσεις 50.000.000

Σύνολο πάγιου ενεργητικού 50.000.000

**ΣΥΜΜΕΤΟΧΕΣ ΚΑΙ ΑΛΛΕΣ ΜΑΚΡ/ΣΜΕΣ
ΧΡΗΜ/ΚΕΣ ΑΠΑΙΤΗΣΕΙΣ**

Συμμετοχές σε συνδεδεμένες επιχ/σεις 421.112.500

ΚΥΚΛΟΦΟΡΟΥΝ ΕΝΕΡΓΗΤΙΚΟ

Απαιτήσεις 363.469

Διαθέσιμα 17.078.513

Σύνολο κυκλοφορούντος ενεργητικού 17.441.982

ΜΕΤΑΒΑΤΙΚΟΙ ΛΟΓΑΡΙΑΣΜΟΙ

Εξοδα επόμενων χρήσεων 112.640

ΓΕΝΙΚΟ ΣΥΝΟΛΟ ΕΝΕΡΓΗΤΙΚΟΥ 497.627.397

B. ΠΑΘΗΤΙΚΟ

ΙΔΙΑ ΚΕΦΑΛΑΙΑ

Μετοχικό Κεφάλαιο 511.125.000

Υπόλοιπο ζημιών χρήσεως εις νέο (-13.497.603)

Σύνολο ιδίων κεφαλαίων 497.627.397

ΓΕΝΙΚΟ ΣΥΝΟΛΟ ΠΑΘΗΤΙΚΟΥ 497.627.397

Στη συνέχεια ο Πρόεδρος & Δ/νων Σύμβουλος της Εταιρείας αναπτύσσει στα μέλη του Δ.Σ. τα παραπάνω μεγέθη και τους τονίζει τα εξής:

1. ΕΞΕΛΙΞΗ ΕΡΓΑΣΙΩΝ ΤΗΣ ΕΤΑΙΡΕΙΑΣ

Η παρούσα χρήση ήταν ζημιολόγη. Το ύψος των ζημιών ανήλθε σε 6.676.865 δρχ.

2. ΑΚΙΝΗΤΑ ΤΗΣ ΕΤΑΙΡΕΙΑΣ

Τα ακίνητα της Εταιρείας είναι ελεύθερα παντός βάρους.

3. ΟΙΚΟΝΟΜΙΚΗ ΘΕΣΗ ΤΗΣ ΕΤΑΙΡΕΙΑΣ

Η πραγματική οικονομική κατάσταση της Εταιρείας είναι δυσμενής και ανταποκρίνεται στην εμφανιζόμενη εικόνα του ισολογισμού.

4. ΠΡΟΒΛΕΠΟΜΕΝΗ ΠΟΡΕΙΑ ΕΡΓΑΣΙΩΝ ΤΗΣ ΕΤΑΙΡΕΙΑΣ

Μετά τη δεύτερη διαχειριστική περίοδο και μετά την εξαγορά των μετοχών ανωνύμου Εταιρείας που πραγματοποιήθηκε την 31.3.2001 αναμένεται η πορεία της Εταιρείας να είναι θετική.

5. ΣΗΜΑΝΤΙΚΕΣ ΖΗΜΙΕΣ ΤΗΣ ΕΤΑΙΡΕΙΑΣ

Κατά τη διαρρέουσα χρήση οι ζημίες από τον κύκλο εργασιών της Εταιρείας ανήλθαν σε 6.676.865 δρχ. και κατά την τρέχουσα χρήση προβλέπεται να μειωθούν.

6. ΑΛΛΑ ΣΗΜΑΝΤΙΚΑ ΓΕΓΟΝΟΤΑ

Από τη λήξη της κλειόμενης χρήσεως 31.12.2001 μέχρι σήμερα δεν συνέβησαν άλλα σημαντικά γεγονότα που θα έπρεπε να αναφερθούν εδώ και όλη η πορεία των εργασιών της Εταιρείας παραμένει αμετάβλητη.

Στη συνέχεια το Διοικητικό Συμβούλιο, λαμβάνοντας υπ' όψιν όλα τα ανωτέρω, εγκρίνει ομόφωνα τον Ισολογισμό, τα αποτελέσματα χρήσεως και τον πίνακα διαθέσεως της 31.12.2001 και προτείνει προς την Τακτική Γενική Συνέλευση την κατωτέρω διάθεση των κερδών χρήσεως και παράκληση όπως εγκριθεί από εσάς.

Οι ζημίες της κλειόμενης χρήσεως ανήλθαν σε:	(-6.676.865)
Πλέον: αποτελέσματα (ζημίες) προηγούμενων χρήσεων	(-6.820.738)
Ζημίες εις νέο	(-13.497.603)

Κύριοι Μέτοχοι,

θέτοντες υπ' όψιν της Τακτικής Γενικής Συνέλευσης των Μετόχων της Εταιρείας τα ανωτέρω, ως περιληπτικώς ελέχθησαν, και διαβεβαιώνοντες εσάς ότι καταβάλαμε κάθε δυνατή προσπάθεια προς ευόδωση του σκοπού της Εταιρείας, παρακαλούμε όπως εγκρίνετε τη διάθεση αυτή και απαλλάξετε τόσο εμάς όσο και τους Ελεγκτές από κάθε ευθύνη.

Αυτά είναι τα πεπραγμένα και οι σκέψεις της Διοικήσεως επί των οποίων καλείσθε να αποφασίσετε.

Ο ΠΡΟΕΔΡΟΣ ΤΟΥ Δ.Σ.

Ιωάννης Τσουκαρίδης

Η ΑΝΤΙΠΡΟΕΔΡΟΣ ΤΟΥ Δ.Σ.

Βεατρίκη Τσουκαρίδη

ΤΑ ΜΕΛΗ

Πέτρος Τσουκαρίδης
Κορίνα Φασουλή Γραφανάκη
Αριστοτέλης Κοντοάγγελος


Ακριβές αντίγραφο από το βιβλίο πρακτικών του Δ.Σ. επικυρώνω το παρόν την σήμερα
30/04/2002

Ο Πρόεδρος & Διευθύνων Σύμβουλος
ΕΥΡΩΚΤΙΣΜΑ ΑΝΩΝΥΜΗ ΕΜΠΟΡΙΚΗ
ΞΕΝΟΔΟΧΕΙΑΚΗ ΕΤΑΙΡΕΙΑ
ΠΑΡΟΧΗΣ ΥΠΗΡΕΣΙΩΝ
ΠΑΝΕΠΙΣΤΗΜΙΟΥ 16 - ΑΘΗΝΑ 10572
ΤΗΛ. 36 28 512 36 02 240 - FAX: 36 49 342
ΑΦΜ: 099366730 - ΔΟΥ ΠΛΕΤΣ ΑΘΗΝΩΝ
Ιωάννης Τσουκαρίδης

**ΠΙΣΤΟΠΟΙΗΤΙΚΟ ΕΛΕΓΧΟΥ ΟΡΚΩΤΟΥ ΕΛΕΓΚΤΗ ΛΟΓΙΣΤΗ ΓΙΑ ΤΗΝ «ΕΥΡΩΚΤΙΣΜΑ ΑΝΩΝΥΜΗ ΕΜΠΟΡΙΚΗ
ΞΕΝΟΔΟΧΕΙΑΚΗ
ΕΤΑΙΡΕΙΑ ΠΑΡΟΧΗΣ ΥΠΗΡΕΣΙΩΝ»
ΑΡ.Μ.Α.Ε. 42921/01/Β/99/251
ΓΙΑ ΤΗ ΧΡΗΣΗ ΤΟΥ 2001**

Ελέγξαμε τις ανωτέρω λογιστικές οικονομικές καταστάσεις της ανώνυμης Εταιρείας «ΕΥΡΩΚΤΙΣΜΑ Α.Ε.» της εταιρικής χρήσης που έληξε την 31η Δεκεμβρίου 2001. Ο έλεγχός μας έγινε σύμφωνα με τις διατάξεις του άρθρου 37 του Κ.Ν. 2190/1920 «περί ανωνύμων εταιρειών» και τις ελεγκτικές διαδικασίες που κρίναμε κατάλληλες βάσει των αρχών και κανόνων της ελεγκτικής που ακολουθεί το Σώμα Ορκωτών Ελεγκτών Λογιστών. Τέθηκαν στη διάθεσή μας τα βιβλία και τα στοιχεία που τήρησε η Εταιρεία και μας δόθηκαν οι αναγκαίες για τον έλεγχο πληροφορίες και επεξηγήσεις που ζητήσαμε. Η Εταιρεία εφάρμοσε ορθά το Ελληνικό Γενικό Λογιστικό Σχέδιο. Δεν τροποποιήθηκε η μέθοδος απογραφής σε σχέση με την προηγούμενη χρήση. Επαληθεύσαμε τη συμφωνία του περιεχομένου της Έκθεσης Διαχείρισης του Διοικητικού Συμβουλίου προς την Τακτική Γενική Συνέλευση των Μετόχων, με τις σχετικές οικονομικές καταστάσεις. Το προσάρτημα περιλαμβάνει τις πληροφορίες που προβλέπονται από την παρ. 1 άρθρου 43α του Κ.Ν. 2190/1920.

Κατά τη γνώμη μας οι ανωτέρω οικονομικές καταστάσεις, οι οποίες προκύπτουν από τα βιβλία και στοιχεία της Εταιρείας απεικονίζουν, μαζί με το προσάρτημα την περιουσιακή διάρθρωση και την οικονομική θέση της Εταιρείας την 31η Δεκεμβρίου 2001, καθώς και τα αποτελέσματα της χρήσεως που έληξε αυτή την ημερομηνία, βάσει των σχετικών διατάξεων που ισχύουν και λογιστικών αρχών οι οποίες έχουν γίνει γενικά παραδεκτές και δεν διαφέρουν από εκείνες που η Εταιρεία εφάρμοσε την προηγούμενη χρήση.

Αθήνα 8/5/2002
Ο Ορκωτός Ελεγκτής Λογιστής

ΓΕΩΡΓΙΟΣ ΑΘ. ΠΑΡΑΣΚΕΥΟΠΟΥΛΟΣ
ΑΜ. Σ.Ο.Ε.Λ. 11851


ΚΑΤΑΣΤΑΣΗ ΤΑΜΙΑΚΩΝ ΡΟΩΝ

ΕΥΡΩΚ ΠΙΣΜΑ ΑΝΩΝΥΜΗ ΕΜΠΟΡΙΚΗ ΞΕΝΟΔΟΧΕΙΑΚΗ ΕΤΑΙΡΕΙΑ ΠΑΡΟΧΗ ΥΠΗΡΕΣΙΩΝ ΑΡ.Μ.Α.Ε. 42921/01/Β/99/251
Κατάσταση Ταμιακών Ροών της χρήσεως: από 1/1/2001 μέχρι 31/12/2001

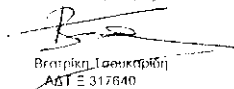
Α/Α	ΑΝΑΛΥΣΗ	ΠΟΣΑ ΣΕ ΔΡΧ. ΧΡΗΣΗ 2001	ΠΟΣΑ ΣΕ ΔΡΧ. ΧΡΗΣΗ 2000
A	Ταμιακές Ροές από συνήθεις (λειτουργικές) δραστηριότητες		
A	100 Ταμιακές εισροές		
	101 Πωλήσεις	0	0
	102 Άλλα έσοδα εμπορεύσεως	0	0
	103 Εκτακτά και ανόργανα έσοδα	0	0
	104 Έσοδα πραγματοποιημένων χρήσεων	0	0
	105 Πιστωτικοί τόκοι (καταθέσεων κλπ.)	1 012	
	106 Έσοδα χορηγήσεων	145 977	
	107 Πώληση χορηγήσεων	236 140	
	108 Μείωση απαιτήσεων	429 653 651	
	Αφαιρούνται:		
	109 Αγορά χορηγήσεων	236 140	
	110 Αύξηση απαιτήσεων	0	430 017 120
	Σύνολο Ταμιακών Εισροών (A100)	429 800 640	-430 017 120
A	200 Ταμιακές εκροές		
	201 Κόστος πωληθέντων (μείον αποσβέσεις και προβλέψεις)	0	5 969 142
	202 Έξοδα λειτουργικής διοίκησης	3 049 271	6 784 728
	203 Έξοδα λειτουργικής τρέψιμης - αναπτυξιακά	0	0
	204 Έξοδα λειτουργικής διαβίωσης	0	0
	205 Έξοδα υποαποαχολήσεως / αδρόνειας	0	0
	206 Άλλα έξοδα	34 048	22 450
	207 Αύξηση αποθεμάτων	0	112 640
	208 Αύξηση μεταβατικών λογαριασμών ενεργητικού	0	0
	209 Μείωση μεταβατικών λογαριασμών παθητικού	0	0
	210 Μείωση βραχυπρόθεσμων υποχρεώσεων (πλην τραπεζών)	0	0
	Αφαιρούνται:		
	211 Μείωση αποθεμάτων	0	0
	212 Μείωση μεταβατικών λογαριασμών ενεργητικού	0	0
	213 Αύξηση μεταβατικών λογαριασμών παθητικού	0	0
	214 Αύξηση βραχυπρόθεσμων υποχρεώσεων (πλην τραπεζών)	0	0
	Σύνολο Ταμιακών Εκροών (A200)	3 083 319	950 616
A	300 Ταμιακές εκροές φόρων		
	301 Φόροι εισοδήματος	0	0
	302 Μη ενσωματωμένοι στο λειτουργικό κόστος φόροι	0	0
	303 Διαφορές φόρου φορολογικού ελέγχου	0	0
	304 Μείωση υποχρεώσεων από φόρους - τέλη	115 395	
	Αφαιρείται:		
	305 Αύξηση υποχρεώσεων από φόρους - τέλη	0	115 395
	Σύνολο ταμιακών εκροών φόρων (A300)	115 395	115 395
	Ταμιακές Ροές από συνήθεις (λειτουργικές) δραστηριότητες A100 - A200 -A300 =A	426 601 926	-430 852 401
B	Ταμιακές Ροές από Επενδυτικές Δραστηριότητες		
B	100 Ταμιακές εισροές		
	101 Πώληση ασώματων ακινητοποιήσεων	0	0
	102 Πώληση ενσωματών ακινητοποιήσεων	0	0
	103 Πώληση συμμετοχών και τίτλων ακινητοποιήσεων	0	0
	104 Μείωση μακροπρόθεσμων απαιτήσεων	0	0
	105 Έσοδα συμμετοχών και τίτλων ακινητοποιήσεων	0	0
	106 Πιστωτικοί τόκοι (μακροπρόθεσμων κλπ. απαιτήσεων)	0	0
	Σύνολο ταμιακών εισροών (B100)	0	0
B	200 Ταμιακές εκροές		
	201 Αγορά ασώματων ακινητοποιήσεων	0	0
	202 Αγορά ενσωματών ακινητοποιήσεων	0	50 000 000
	203 Αγορά συμμετοχών και τίτλων ακινητοποιήσεων	421 112 500	
	204 Αύξηση μακροπρόθεσμων απαιτήσεων	0	0
	205 Αύξηση εθδών εγκαταστάσεως	122 375	18 539 391
	Σύνολο Ταμιακών εκροών (B200)	421 234 875	68 539 391
	Ταμιακές Ροές από Επενδυτικές Δραστηριότητες (B100 - B200) = B	-421 234 875	68 539 391
Γ	Ταμιακές Ροές από χρηματοδοτικές δραστηριότητες		
Γ	100 Ταμιακές εισροές		
	101 Εισπραγή αύξηση μετοχικού κεφαλαίου και διαφορές υπέρ το άρτιο	11 125 000	
	102 Εισπραγή επιχορηγήσεων πηγών	0	0
	103 Αύξηση μακροπρόθεσμων υποχρεώσεων	0	0
	104 Αύξηση βραχυπρόθεσμων υποχρεώσεων (λογαριασμοί τραπεζών)		4 54
	Σύνολο Ταμιακών Εισροών (Γ100)	11 125 000	4 54
	200 Ταμιακές εκροές		
	201 Μείωση (επιστροφή) μετοχικού κεφαλαίου	0	0
	202 Επιστροφή επιχορηγήσεων πηγών	0	0
	203 Μείωση μακροπρόθεσμων υποχρεώσεων	0	0
	204 Μείωση βραχυπρόθεσμων υποχρεώσεων (λογαριασμοί τραπεζών)	4 546	
	205 Τόκοι πληρωθέντες	8 181	13 56
	206 Μερίσματα πωληθέντα	0	0
	207 Διανομή κερδών στο προσωπικό	0	0
	208 Αμοιβές Δ.Σ. από κέρδη χρήσεως	0	0
	Σύνολο Ταμιακών Εκροών (Γ200)	12 727	13 56
	Ταμιακές Ροές από χρηματοδοτικές δραστηριότητες (Γ100 - Γ200) = Γ	11 112 273	-9 01
	TAMIAKES POFES ETAIRIAS (αλφαβητικό άθροισμα A + B + Γ)	16 479 324	-499 400 81
	ΠΑΘΟΝ: ΧΡΗΜΑΤΙΚΑ ΔΙΑΘΕΣΙΜΑ ΕΝΕΡΓΗΣ ΧΡΗΣΗΣ	599 189	500 000 00
	ΧΡΗΜΑΤΙΚΑ ΔΙΑΘΕΣΙΜΑ ΤΕΛΟΥΣ ΧΡΗΣΗΣ	17 078 513	599 18

Αθήνα 24/5/2002

Ο Πρόεδρος του Δ.Σ.


Ioannis Tsoukalas
ΑΔΤ Γ 192856

Η Αντιπρόεδρος


Vasiliki Tsoukalas
ΑΔΤ Ε 317640

Ο Διευθυντής Λογιστηρίου


Nikos Zitis
ΑΔΤ Α 095273

ΠΡΟΜΟΚΑΡΤΟΝ ΣΧΕΔΙΑΣΜΟΣ ΚΑΙ ΕΜΠΟΡΙΑ ΠΡΟΘΗΚΩΝ ΑΝΩΝΥΜΗ ΕΤΑΙΡΙΑ

ΙΣΟΛΟΓΙΣΜΟΣ ΤΗΣ 31ης ΔΕΚΕΜΒΡΙΟΥ 2001- 3η ΕΤΑΙΡΙΚΗ ΧΡΗΣΗ (1 ΙΑΝΟΥΑΡΙΟΥ 2001 - 31 ΔΕΚΕΜΒΡΙΟΥ 2001) ΑΡ.Μ.Α.Ε.41487/01ΑΤ/Β/98/315

	ΠΟΣΑ ΚΑΘΟΜΕΝΗΣ ΧΡΗΣΕΩΣ 2001	ΠΟΣΑ ΠΡΟΗΓΟΥΜΕΝΗΣ ΧΡΗΣΕΩΣ 2000	ΠΟΣΑ ΠΡΟΗΓ. ΧΡΗΣΕΩΣ 2000	ΠΟΣΑ
<u>ΕΝΕΡΓΗΤΙΚΟ</u>	<u>ΑΝΑΠ. ΔΕΙΑ</u>	<u>ΑΝΑΠ. ΔΕΙΑ</u>	<u>ΑΝΑΠ. ΔΕΙΑ</u>	<u>ΣΕ ΕΥΡΩ</u>
Β. ΕΞ ΟΔΟΥ ΕΓΚΑΤΑΣΤΑΣΕΩΣ				
1. Έξοδα ίδρυσης και πρώτης εγκατάστασης	1.741.176	1.382.940	348.236	100.000.000
4. Άλλα έξοδα εγκατάστασης	4.074.760	474.850	599.800	300.000.000
	<u>2.815.936</u>	<u>1.857.790</u>	<u>948.036</u>	<u>300.000.000</u>
Γ. ΠΛΗΡΟ ΕΝΕΡΓΗΤΙΚΟ				
II. Ενσώματες ακινήτοποιησεις	226.150	69.271	56.979	3.294.45
3. Κτίρια και τμήμα έδαφ	40.231.000	9.231.000	31.300.000	25.082.08
4. Μηχανήματα - τεχνικές εγκαταστάσεις	1.562.279	1.033.178	959.101	25.075.54
κα: λειτουργησιακών εξοπλισμών	42.218.429	19.383.449	32.15.920	8.689.506
6. Επιπλα και λοιπά εξοπλιστικά	42.218.429	19.383.449	32.15.920	8.689.506
Σύνολο ακινήτοποιησεων (ΠII)	<u>42.218.429</u>	<u>19.383.449</u>	<u>32.15.920</u>	<u>11.170.535</u>
III. Σωλητοποιησες και άλλες μικροεπιχορηγήσεις χρηματοοικονομικές απαιτήσεις				
7. Άλλα: μισοαποβιώσους απαιτήσεις	30.113	2.148.55	30.113	15.636.172
	<u>30.113</u>	<u>2.148.55</u>	<u>30.113</u>	<u>15.636.172</u>
Σύνολο παύου ενεργητικού (ΠII + ΠIII)	<u>72.332.548</u>	<u>38.771.898</u>	<u>62.286.839</u>	<u>45.799.48</u>
Δ. ΚΥΚΛΟΦΟΡΟΥΝ ΕΝΕΡΓΗΤΙΚΟ				
I. Αποθέματα	8.024.305	23.549.95	0	374.176.02
1. Εμπορεύματα	30.113	2.148.55	30.113	1.170.535
2. Προμήθειες	32.146.999	21.401.40	30.113	1.170.535
4. Πάγια και βοηθητικά μέσα Αναβάσταξη ύψους - Ανακατασκευή και Εξή οικονομικών	8.024.305	23.549.95	0	19.911.497
II. Απαιτήσεις				
Μείον: Προβλέψεις για επισφαλείς απαιτήσεις	66.465.339	0	0	3.332.61
3α. Επενδύσεις επισφαλείς (μεταχρονολογημένες)	4.500.984	0	0	964.659
3β. Επενδύσεις επισφαλείς σε κοινότητες	0	0	0	0
11α. Χρεώστες διάφοροι	798.255	0	0	0
11β. Απαιτήσεις από το Ελληνικό Δημόσιο	72.764.678	0	0	0
III. Χρεώματα				
3. Άλλα χρεώματα	85.000.000	0	0	0
- Μείον: Προβλέψεις για υπομνηστές	0	0	0	0
IV. Διαθέσιμα				
1. Ταμείο	16.473	48.34	87.336.073	226.167.67
3. Κρατήσεις ολλείας και ποσών	15.933.596	46.770.69	40.383.95	13.591.18
Σύνολο διαθέσιμων ενσωματωμένων (ΔII+ΔIII+ΔIV)	<u>82.996.966</u>	<u>93.219.03</u>	<u>127.716.02</u>	<u>3.332.61</u>
Ε. ΜΕΤΑΒΑΤΙΚΟΙ ΛΟΓΑΡΙΑΣΜΟΙ ΕΝΕΡΓΗΤΙΚΟΥ				
2. Έξοδα χρήσεως εισπρακτέα	87.266	256.13	0	0
ΓΕΝΙΚΟ ΣΥΝΟΛΟ ΕΝΕΡΓΗΤΙΚΟΥ (Β+Γ+Δ+Ε)	<u>215.915.767</u>	<u>63.824.70</u>	<u>353.831.496</u>	<u>533.824.70</u>
ΛΟΓΑΡΙΑΣΜΟΙ ΠΑΣΣΙΒΙΚΟΥ				
1. Άλλα περιουσιακά στοιχεία	23	0,67	650	0,67
	<u>23</u>	<u>0,67</u>	<u>650</u>	<u>0,67</u>
Σημειώσεις: 1. Με την από 29/6/2001 απόφαση της Γενικής Συνέλευσης των μετόχων της εταιρείας έγινε αύξηση του μετοχικού κεφαλαίου κατά 225.000 κομμάτια με την Ολοκληρωτική έκθεση με το Ν. 2842/2000. Έτσι το μετοχικό κεφάλαιο ανεξάρτητα σε 192.225.000 δρχ. (190.000 ευρώ) και διαβάσει σε 10.000 κομμάτια ανώμαλης μετοχής με ονομαστική αξία 10.225.000 δρχ. 330 ευρώ έκαστο.				

ΚΑΤΑΣΤΑΣΗ ΛΟΓΑΡΙΑΣΜΟΥ ΑΠΟΤΕΛΕΣΜΑΤΩΝ ΧΡΗΣΗΣ 31ης ΔΕΚΕΜΒΡΙΟΥ 2001 (1η Ιανουαρίου - 31 Δεκεμβρίου 2001)		ΠΙΝΑΚΑΣ ΔΙΑΦΕΡΕΣΗΣ ΑΠΟΤΕΛΕΣΜΑΤΩΝ (1η Ιανουαρίου - 31 Δεκεμβρίου 2001)	
I. ΑΠΟΤΕΛΕΣΜΑΤΑ ΕΚΜΕΤΑΛΛΕΥΣΗΣ		ΠΟΣΑ ΚΛΕΙΟΜΕΝΗΣ ΧΡΗΣΗΣ 2001	
	ΔΡΧ.	ΕΥΡΩ	ΔΡΧ.
Κύκλος εργασιών (πωλήσεις)	241.019.058	707.319.322	701.368.94
Μείον: Χώστος πωλήσεων	56.136.919	458.221.323	504.370.75
Μετα αποτελέσματα (Κέρδη) εξμεταλλεύσεως	64.882.139	249.097.99	196.998.19
Πλέον: Άλλα έσοδα εκμεταλλεύσεως	0	0	0
Σύνολο	64.882.139	249.097.99	196.998.19
ΜΕΙΟΝ: 1. Έσοδα διοικητικής λειτουργίας	34.022.640	99.846.34	45.483.34
3. Έσοδα λειτουργικής διοικήσεως	40.419.824	118.620.17	84.325.19
Μετα αποτελέσματα (Κέρδη) εκμεταλλεύσεως	10.457.875	30.631.47	66.988.70
ΜΕΙΟΝ: 2. Έσοδα παραγωγικών	87.266	256.10	0
3. Κέρδη πωλήσεων, συμπεριλαμβανόμενων των χρεών	145.977	428.40	28.936.42
4. Πιστωτικοί τόκοι και συναφή έσοδα	526.732	1.545.80	231.60
Μείον: 2. Έσοδα και ζημιές συμμετοχών	759.975	2.230.33	29.388.02
3. Χωστικός τόκος και συναφή έσοδα	1.564	4.59	6.336.24
Όμοια αποτελέσματα (Κέρδη) εκμεταλλεύσεως	2.538.104	7.443.99	6.990.78
II. ΠΛΕΟΝ: Έκτακτα αποτελέσματα	8.659.546	25.413.19	28.503.977
1. Έκτακτα και ανεξήγητα έσοδα	0	0	56.06
3. Έσοδα προηγούμενων χρήσεων	351.969	1.032.90	731.85
Μείον: 1. Έκτακτα και ανεξήγητα έσοδα	351.960	1.032.90	736.91
3. Έξοδα προηγούμενων χρήσεων	131.291	386.27	5.347.94
Όμοια και μετακτο σκεπτα (Κέρδη)	289.545	849.73	0
ΜΕΙΟΝ: Σύνολο απορρίψεων παθών επενδύσεων	420.626	1.822.312	-1.584.335
Μείον: Οι στο κατάρ, ενσωματωμένες στο λειτουργικό κόστος	1.347.972	0	26.939.582
ΚΑΘΑΡΑ ΑΠΟΤΕΛΕΣΜΑΤΑ (Κέρδη) ΧΡΗΣΗΣ προ φόρων	7.647.972	3.634.108	11.251.97
	8.590.690	26.211.09	26.939.582

	ΠΟΣΑ ΚΛΕΙΟΜΕΝΗΣ ΧΡΗΣΗΣ 2001	ΠΟΣΑ ΚΛΕΙΟΜΕΝΗΣ ΧΡΗΣΗΣ 2000
	ΠΟΣΑ ΔΡΧ.	ΠΟΣΑ ΕΥΡΩ
Καθαρά αποτελέσματα (Κέρδη) χρήσεως	8.590.690	26.211.09
Πλέον: Υπόλοιπα αποτελεσμάτων (Κερδών) προηγούμενων χρήσεων	11.176.535	32.782.29
Σύνολο	19.767.225	58.993.38
1. Όμοια εισδημάτων	3.126.609	9.175.67
Κέρδη προ φόρων	16.634.609	49.817.62
1. Τακτικό αποθεματικό	294.459	787.85
2. Αποθεματικά από απασχολούμενα της	302.282	587.11
3. Αποθεματικό ενοίκιου	457.633	1.343.19
4. Αποθεματικά στο έσοδο φορολογητέα	15.629.747	45.799.49
5. Υπόλοιπα κερδών εις νόμο	16.634.609	49.817.62

Ο ΠΡΟΕΔΡΟΣ ΤΟΥ Δ.Σ.
ΙΩΑΝΝΗΣ ΠΑΤΣΟΥΚΑΡΙΔΗΣ
 ΑΔΤΤ 192885

Μεταμόσχη 30 Απριλίου 2002
 Ο ΑΝΤΙΠΡΟΕΔΡΟΣ
ΧΡΗΣΤΗΣ ΓΑΓΚΑΡΟΣ
 ΑΔΤΤ 421755

Ο ΛΟΓΙΣΤΗΣ
ΝΙΚΟΛΑΟΣ Δ. ΖΕΤΟΣ
 ΑΔΤ Λ 696273

ΠΡΟΣΑΡΤΗΜΑ
ΤΟΥ ΙΣΟΛΟΓΙΣΜΟΥ ΤΗΣ 31ΗΣ ΔΕΚΕΜΒΡΙΟΥ 2001
(ΒΑΣΕΙ ΤΩΝ ΔΙΑΤΑΞΕΩΝ ΤΟΥ ΚΩΔΙΚΟΥ Ν. 2190/1920, ΟΠΩΣ ΙΣΧΥΕΙ)
ΤΗΣ ΕΤΑΙΡΕΙΑΣ: «ΠΡΟΜΟΚΑΡΤΟΝ Α.Ε.»
ΑΡ.ΜΑΕ: 41487/01ΑΤ/Β/98/315

Διάταξη και περίληψή της Απάντηση

Παρ. 1. Σύνοψη κατάρτιση και δομή των οικονομικών καταστάσεων.
Παρεκκλίσεις που έγιναν χάριν της αρχής της πραγματικής εικόνας.

- (α) Άρθρο 42α παρ. 3: Παρέκκλιση από τις σχετικές διατάξεις περί κατάρτισης των ετήσιων οικονομικών καταστάσεων, που κρίθηκε απαραίτητη για την εμφάνιση, με απόλυτη σαφήνεια, της πραγματικής εικόνας που απαιτεί η διάταξη της παρ. 2 του άρθρου αυτού. Δεν έγινε.
- (β) Άρθρο 42β παρ. 1: Παρέκκλιση από την αρχή του αμετάβλητου της δομής και μορφής εμφάνισης του ισολογισμού και του λογαριασμού «αποτελέσματα χρήσεως». Δεν έγινε.
- (γ) Άρθρο 42β παρ. 2: Καταχώριση στον προσοδιδάζοντα λογαριασμό στοιχείου σχετιζόμενου με περισσότερους υποχρεωτικούς λογαριασμούς. Δεν συνέτρεξε τέτοια περίπτωση.
- (δ) Άρθρο 42β παρ. 3: Προσαρμογή στη δομή και στους τίτλους των λογαριασμών με αραβική αρίθμηση, όταν η ειδική φύση της επιχειρήσεως το απαιτεί. Δεν συνέτρεξε τέτοια περίπτωση.
- (ε) Άρθρο 42β παρ. 4: Συμπτώξεις λογαριασμών του ισολογισμού που αντιστοιχούν σε αραβικούς αριθμούς, για τις οποίες (συμπτώξεις) συντρέχουν οι προϋποθέσεις της διατάξεως αυτής. Δεν έγιναν.
- (στ) Άρθρο 42β παρ. 5: Αναμορφώσεις κονδυλίων προηγούμενης χρήσεως για να καταστούν ομοειδή και συγκρίσιμα με τα αντίστοιχα κονδύλια της κλειόμενης χρήσεως. Δεν έγιναν.
- (ζ) Άρθρο 43β παρ.2: που προστέθηκε με το άρθρο 6, ΠΔ 135/1994. Ισοτιμία δραχμής-Euro στην περίπτωση που οι ετήσιες οικονομικές καταστάσεις δημοσιεύθηκαν και σε Euro. Δημοσιεύονται καταστάσεις και σε Ευρώ.
Ισοτιμία: 1 Ευρώ = 340,75

Παρ. 2 Αποτίμηση περιουσιακών στοιχείων

- (α) Άρθρο 43α παρ. 1-α: Μέθοδοι αποτιμής των περιουσιακών στοιχείων και υπολογισμού των αποσβέσεων καθώς και των προβλέψεων για υποτιμήσεις τους. (1) Τα πάγια περιουσιακά στοιχεία αποτιμήθηκαν στην αξία της τιμής κτήσεως ή του κόστους ιδιοκατασκευής τους ή της αναπροσαρμοσμένης με βάση ειδικό νόμο αξίας τους, η οποία είναι προσαυξημένη

με την αξία των προσθηκών και βελτιώσεων και μειωμένη με τις προβλεπόμενες από το νόμο αποσβέσεις.

(2) Δεν συνέτρεξε περίπτωση σχηματισμού προβλέψεων υποτίμησης.

(3) Τα από αγορά προερχόμενα αποθέματα αποτιμήθηκαν στην κατ' είδος χαμηλότερη τιμή, μεταξύ της τιμής κτήσεως και της κατά το τέλος της χρήσεως τρέχουσας τιμής αγοράς τους.

(4) Η αποτίμηση των αποθεμάτων της 31.12.2001 έγινε στην μέση τιμή κτήσεως βάσει της μεθόδου FIFO.

(β) Άρθρο 43 α παρ. 1-α: Βάσεις μετατροπής σε δραχμές περιουσιακών στοιχείων εκφρασμένων σε ξένο νόμισμα (Ξ.Ν.) και λογιστικός χειρισμός των συναλλαγματικών διαφορών.

Οι υποχρεώσεις σε Ξ.Ν. αποτιμήθηκαν με βάση την επίσημη τιμή του Ξ.Ν. της 31/12/2001 και δεν προέκυψαν συν/κες διαφορές

(γ) Άρθρο 43 παρ. 2: Παρέκλιση από τις μεθόδους και τις βασικές αρχές αποτιμήσεως. Εφαρμογή ειδικών μεθόδων αποτιμήσεως.

Δεν έγινε.

(δ) Άρθρο 43 παρ. 7-β: Αλλαγή μεθόδου υπολογισμού της τιμής κτήσεως ή του κόστους παραγωγής των αποθεμάτων ή των κινητών αξιών.

Δεν έγινε.

(ε) Άρθρο 43 παρ. 7-γ: Παράθεση της διαφοράς, μεταξύ της αξίας αποτιμήσεως των αποθεμάτων και κινητών αξιών και της τρέχουσας τιμής αγοράς τους, εφόσον είναι αξιόλογη».

Δεν είναι αξιόλογη η διαφορά.

(στ) Άρθρο 43 παρ. 9: Ανάλυση και επεξήγηση της γενομένης μέσα στη χρήση, με βάση ειδικό νόμο, αναπροσαρμογής της αξίας των παγίων περιουσιακών στοιχείων και παράθεση της κινήσεως του λογαριασμού «Διαφορές αναπροσαρμογής».

Δεν έγιναν.

Παρ. 3. Πάγιο ενεργητικό και έξοδα εγκαταστάσεως

(α) Άρθρο 42ε παρ. 8: Μεταβολές παγίων στοιχείων και εξόδων εγκαταστάσεως (πολυετούς αποσβέσεως).

Κτίρια και τεχνικά έργα	226.150
Μείον: Αποσβέσεις έως 31/12/2001	69.271
Σύνολα	156.879
Μηχανήματα και λ. μηχ/κός εξοπλ.	40.231.000
Μείον: Αποσβέσεις έως 31/12/2001	9.231.000
Σύνολα	31.000.000
Έπιπλα και λοιπός Εξοπλισμός	1.962.279
Μείον: Αποσβέσεις έως 31/12/2001	1.003.178
Σύνολα	959.101
Σύνολο Αξίας κτήσεως Παγίων	42.419.429

(β) Άρθρο 43 παρ. 5 - δ: Ανάλυση πρόσθετων αποσβέσεων.

(γ) Άρθρο 43 παρ. 5ε: Προβλέψεις για υποτίμηση ενσώματων παγίων περιουσιακών στοιχείων.

(δ) Άρθρο 43 παρ. 3ε: Ανάλυση και επεξήγηση των ποσών των εξόδων εγκαταστάσεως (πολυετούς αποσβέσεως) που αφορούν τη χρήση.

(ε) Άρθρο 43 παρ. 3γ: Τα ποσά και ο λογιστικός χειρισμός των συναλλαγματικών διαφορών που προέκυψαν στην παρούσα χρήση, κατά την πληρωμή (δόσεων) ή την αποτίμηση στο τέλος της χρήσεως δανείων ή πιστώσεων, χρησιμοποιηθέντων αποκλειστικά για κτήσεις παγίων στοιχείων.

(στ) Άρθρο 43 παρ. 4 εδαφ. α και β: Ανάλυση και επεξήγηση των κονδυλίων «Εξοδα ερευνών και αναπτύξεως», «Παραχωρήσεις και δικαιώματα βιομηχανικής ιδιοκτησίας» και «Υπεραξία επιχειρήσεως (GOODWILL)».

Παρ. 4. Συμμετοχές

(α) Άρθρο 43α παρ. 1 - β: Συμμετοχές στο κεφάλαιο άλλων επιχειρήσεων με ποσοστό μεγαλύτερο από 10 %.

(β) Άρθρο 43α παρ. 1- ιε: Σύνταξη ενοποιημένων οικονομικών καταστάσεων στις οποίες περιλαμβάνονται και οι οικονομικές καταστάσεις της Εταιρείας.

Παρ. 5 . Αποθέματα

(α) Άρθρο 43α παρ. 1 - ια: Αποτίμηση αποθε-

Σύνολο Αποσβέσεων Παγίων	10.303.449
Αναπόσβεστη αξία	32.115.980
Παρατίθεται αναλυτικός πίνακας μεταβολής των παγίων στο τέλος του παρόντος	

Δεν έγιναν.

Δεν σχηματίστηκαν.

Εξοδα ιδρύσεως και πρώτης εγκαταστάσεως	1.741.176
Μείον: Αποσβέσεις 31/12/2001	1.392.940
Αναπόσβεστο Υπόλοιπο	348.236
Λοιπά Έξοδα Εγκαταστάσεως	1.074.750
Μείον: Αποσβέσεις 31/12/2001	474.950
Αναπόσβεστο Υπόλοιπο	599.800
Παρατίθεται αναλυτικός πίνακας μεταβολής των παγίων στο τέλος του παρόντος	

Δεν υπάρχουν τέτοια κονδύλια.

Δεν υπάρχουν τέτοια κονδύλια.

Δεν υπάρχουν.

Οι Οικονομικές Καταστάσεις της Εταιρείας περιλαμβάνονται στις Ενοποιημένες Οικονομικές Καταστάσεις της Εταιρείας «PAPERPACK-ΤΣΟΥΚΑΡΙΔΗΣ Ι. Α.Β.Ε.Ε.» παρότι δεν υπάρχει συμμετοχή της PAPERPACK στο κεφάλαιο της Εταιρείας μας αλλά λόγω ότι συμμετέχει η θυγατρική της Εταιρεία «ΕΥΡΩΚΤΙΣΜΑ Α.Ε.», με ποσοστό 50% στο Μετοχικό κεφάλαιο της εταιρείας μας και ταυτόχρονα υπάρχει κοινή Διοίκηση.

Δεν υπάρχουν.

μάτων κατά παρέκκλιση από τους κανόνες αποτιμήσεως του άρθρου 43, για λόγους φορολογικών ελαφρύνσεων.

(β) Άρθρο 43α παρ. 1 - ι: Διαφορές από υποτίμηση κυκλοφορούντων στοιχείων ενεργητικού και λόγοι στους οποίους οφείλονται.

Δεν υπάρχουν.

Παρ. 6. Μετοχικό Κεφάλαιο

(α) Άρθρο 43α παρ. 1- δ: Κατηγορίες μετοχών στις οποίες διαιρείται το Μετοχικό Κεφάλαιο.

Μετοχικό Κεφάλαιο
Διαιρείται σε 10.000 ανώνυμες μετοχές
“των 10.225,50 δρχ εκάστη”
1. Καταβεβλημένο

102.225.000 δρχ.

102.225.000
102.225.000

(β) Άρθρο 43α παρ. 1 - γ: Εκδοθείσες μετοχές μέσα στη χρήση για αύξηση του Μετοχικού Κεφαλαίου.

Δεν εκδόθηκαν.

(γ) Άρθρο 43α παρ. 1 - ε και 42ε παρ. 10: εκδοθέντες τίτλοι και ενσωματωμένα σε αυτούς δικαιώματα.

Δεν έγιναν

(δ) Άρθρο 43α παρ. 1 - ιστ: Απόκτηση ίδιων μετοχών μέσα στην παρούσα χρήση.

Δεν αποκτήθηκαν.

Παρ. 7. Προβλέψεις και υποχρεώσεις.

(α) Άρθρο 42ε παρ. 14 εδαφ. δ: “Ανάλυση του λογαριασμού «Λοιπές προβλέψεις» αν το ποσό του είναι σημαντικό.

Σχηματίστηκαν προβλέψεις αποζημίωσης προσωπικού
170.929 δρχ.

(β) Άρθρο 43α παρ. 1- ζ: Οι οικονομικές δεσμεύσεις από συμβάσεις κ.λ.π. που δεν εμφανίζονται στους λογαριασμούς τάξεως. Υποχρεώσεις καταβολής ειδικών μηνιαίων παροχών και οικονομικές δεσμεύσεις για συνδεδεμένες επιχειρήσεις.

Δεν υπάρχουν.

(γ) Άρθρο 43α παρ. 1 -ιβ: Πιθανές οφειλές σημαντικών ποσών φόρων και ποσά φόρων που ενδεχομένως να προκύψουν σε βάρος της κλειόμενης και των προηγούμενων χρήσεων εφόσον δεν εμφανίζονται στις υποχρεώσεις ή στις προβλέψεις.

Δεν υπάρχουν.

(δ) Άρθρο 43α παρ. 1 - στ: Μακροπρόθεσμες υποχρεώσεις πάνω από 5 έτη.

Δεν υπάρχουν.

(ε) Άρθρο 43α παρ. 1 - στ: Υποχρεώσεις καλυπτόμενες με εμπράγματα ασφάλειες.

Δεν υπάρχουν.

Παρ. 8 Μεταβατικοί λογαριασμοί

- Άρθρο 42ε παρ. 12: Ανάλυση των κονδυλίων των μεταβατικών λογαριασμών «Έσοδα χρήσεως εισπρακτέα», «Έξοδα χρήσεως δεδουλευμένα» και «Έξοδα επομένων χρήσεων».

Έσοδα χρήσεως εισπρακτέα
-Έσοδα από τόκους REPOS

87.266

87.266

Παρ. 9. Λογαριασμοί τάξεως

- Άρθρο 42ε παρ. 11: Ανάλυση των λογαριασμών τάξεως, στην έκταση που δεν καλύπτεται η υποχρέωση αυτή από τις πληροφορίες της επόμενης παρ. 10.

Εμπορεύματα τρίτων σε παρακαταθήκη	20
Πάγια τρίτων	3
Σύνολο	23

Παρ. 10 Χορηγηθείσες εγγυήσεις και εμπράγματα ασφάλειες.

- Άρθρο 42ε παρ. 9: Εγγυήσεις και εμπράγματα ασφάλειες που χορηγήθηκαν από την Εταιρεία.

Δεν υπάρχουν

Παρ. 11 Αμοιβές, προκαταβολές και πιστώσεις σε όργανα διοικήσεως.

(α) Άρθρο 43α παρ. 1 - ιγ: Αμοιβές μελών οργάνων διοικήσεως και διευθύνσεως της Εταιρείας.

Δεν υπάρχουν

(β) Άρθρο 43α παρ. 1 - ιγ: Υποχρεώσεις που δημιουργήθηκαν ή αναλήφθηκαν για βοηθήματα σε αποχωρήσαντα την παρούσα χρήση μέλη οργάνων διοικήσεως και διευθύνσεως της Εταιρείας.

Δεν υπάρχουν

(γ) Άρθρο 43α παρ. 1 - ιδ: Δοθείσες προκαταβολές και πιστώσεις σε όργανα διοικήσεως (μέλη διοικητικών συμβουλίων και διαχειριστές).

Δεν υπάρχουν

Παρ. 12. Αποτελέσματα χρήσεως

(α) Άρθρο 43α παρ. 1 - ν: Κύκλος εργασιών κατά κατηγορίες δραστηριότητας και γεωγραφικές αγορές. (Ο κύκλος εργασιών λαμβάνεται όπως καθορίζεται στο άρθρο 42ε παρ. 15 εδάφ. α).

(1) Εμπορικής δραστηριότητας εσωτερικού	200.100.154
(2) Παροχής υπηρεσιών εσωτερικού	40.918.904
ΣΥΝΟΛΟ	241.019.058

(β) Άρθρο 43α παρ. 1 - θ: Μέσος όρος του απασχοληθέντος κατά τη διάρκεια της χρήσεως προσωπικού και κατηγορίες αυτού, με το συνολικό κόστος τους. Διευκρινίζεται ότι, στο «Διοικητικό (υπαλληλικό) προσωπικό» περιλαμβάνεται το με μηνιαίο μισθό αμειβόμενο προσωπικό και στο «εργατοτεχνικό προσωπικό» οι αμειβόμενοι με ημερομίσθιο.

(1) Μέσος όρος προσωπικού άτομα: 3
- Διοικητικό (υπαλ/κό) προσ. άτομα 3

(2) Αμοιβές και έξοδα προσωπικού: - Μισθοί διοικητικού	17.083.337
- Κοινωνικές επιβαρύνσεις και βοηθήματα δρχ	4.727.499
Σύνολο	21.810.836

(γ) Άρθρο 42ε παρ. 15 - β: Ανάλυση των έκτακτων και ανόργανων εξόδων και εσόδων (δηλαδή των λογαριασμών «έκτακτα και ανόργανα έξοδα»). Αν τα ποσά των λογαριασμών «έκτακτες ζημίες» και «έκτακτα κέρδη» είναι σημαντικά, κατ' εφαρμογή της διατά-

Έκτακτα και ανόργανα έξοδα: - PRORATA	131.279
- Διαφορές στο Φ.Π.Α. εκρών	1
- Χρεωστικές συναλ/κές διαφορές	1
Σύνολο	131.281

ξενω του άρθρου 43α παρ. 1-ιγ, παραθέτεται και αυτών ανάλυση (με βάση τους λογαριασμούς 81.02 και 81.03 του Γεν. Λογ. Σχεδίου).

(δ) Άρθρο 42ε παρ. 15 - β: Ανάλυση των "λογαριασμών «Έσοδα προηγούμενων χρήσεων», «Έσοδα από προβλέψεις προηγούμενων χρήσεων» και «Έξοδα προηγούμενων χρήσεων».

(1) Έσοδα προηγούμενων χρήσεων:

- Λοιπά έσοδα προηγούμενων χρήσεων
(Διαφορές Προμηθευτών)

351.960

351.960

(2) Έξοδα προηγούμενων χρήσεων:

- Λοιπά έξοδα προηγούμενων χρήσεων
- Διαφορές φόρων - τελών προηγ. χρήσεων

204.110

85.435

289.545

ΜΕΤΑΜΟΡΦΩΣΗ 30 ΑΠΡΙΛΙΟΥ 2002

Ο ΠΡΟΕΔΡΟΣ ΤΟΥ ΔΣ




ΙΩΑΝΝΗΣ ΤΣΟΥΚΑΡΙΔΗΣ
Α.Δ.Τ. Ι 192855

Ο ΑΝΤΙΠΡΟΕΔΡΟΣ



ΧΡΗΣΤΟΣ ΤΟΛΙΟΣ
Α.Δ.Τ. Ξ421755

Ο ΛΟΓΙΣΤΗΣ



ΝΙΚΟΛΑΟΣ ΖΕΤΟΣ
Α.Δ.Τ. Λ 695273

ΠΡΟΜΟΚΑΡΤΟΝ Α.Ε.											
ΠΙΝΑΚΑΣ ΜΕΤΑΒΟΛΩΝ ΠΑΓΙΩΝ ΚΑΙ ΤΩΝ ΑΠΟΣΒΕΣΕΩΝ ΤΟΥΣ ΓΙΑ ΤΗ ΧΡΗΣΗ 2001											
Κ.Α.	ΛΟΓΑΡΙΑΣΜΟΣ	ΠΑΓΙΑ			ΑΠΟΣΒΕΣΕΙΣ			ΑΝΑΠΟΣΒΕΣΤΟ ΥΠΟΛΟΙΠΟ 31/12/2001			
		ΥΠΟΛΟΙΠΟ 31/12/2000	ΠΡΟΣΘΗΚΕΣ ΧΡΗΣΗΣ	ΜΕΙΩΣΕΙΣ ΧΡΗΣΗΣ	ΥΠΟΛΟΙΠΟ 31/12/2001	ΑΠΟΣΒΕΣΕΙΣ ΧΡΗΣΗΣ	ΜΕΙΩΣΕΙΣ ΑΠΟΣΒΕΣΕΩΝ		ΣΥΝΟΛΟ ΑΠΟΣΒΕΣΕΩΝ		
3	Κτίρια Εγκαταστάσεων Κτιρίων	226.150	0	0	226.150	16368	0	69.271	156.879		
4	Μηχανήματα	40.231.000	0	0	40.231.000	6000000	0	9.231.000	31.000.000		
6	Έπιπλα και λοιπός εξοπλισμός	1.382.279	580000	0	1.962.279	468419	0	1.003.178	959.101		
7	Ακινήτοποιήσεις υπό εκτέλεση	0	0	0	0	0	0	0	0		
	Σύνολο Ενσώματων Παγίων	41.839.429	580.000	0	42.419.429	6.484.787	0	10.303.449	32.115.980		
Β. ΕΞΟΔΑ ΕΓΚΑΤΑΣΤΑΣΕΩΝ											
1	Εξόδα ιδρύσεως και α' εγκ/σης	1.741.176	0	0	1.741.176	348235	0	1.392.940	348.236		
4	Λοιπά έξοδα εγκατάστασης	1.050.000	24750	0	1.074.750	214950	0	474.950	599.800		
	Σύνολο Εξόδων Εγκατάστασης	2.791.176	24.750	0	2.815.926	563.185	0	1.867.890	948.036		
	ΓΕΝΙΚΟ ΣΥΝΟΛΟ	44.630.605	604.750	0	45.235.355	7.047.972	0	12.171.339	33.064.016		

ΕΚΘΕΣΗ
του Διοικητικού Συμβουλίου της Ανωνύμου Εταιρείας
«ΠΡΟΜΟΚΑΡΤΟΝ ΣΧΕΔΙΑΣΜΟΣ ΚΑΙ ΕΜΠΟΡΙΑ ΠΡΟΘΗΚΩΝ ΑΝΩΝΥΜΗ ΕΤΑΙΡΕΙΑ» ΑΡ.Μ.Α.Ε.
41487/01ΑΤ/Β/98/315

Προς την
3η Τακτική Γενική Συνέλευση της 28ης Ιουνίου 2002 των Μετόχων της Εταιρείας

Κύριοι Μέτοχοι,

Ο συνταχθείς ισολογισμός της 31.12.2001, ο οποίος έχει ως διαχειριστική περίοδο από 01.01.2001 έως 31.12.2001 και στηρίζεται επί των εγγραφών και των στοιχείων της Εταιρείας και ο οποίος υποβάλλεται προς έγκριση στην παρούσα Γενική Συνέλευση, έχει όπως παρακάτω αναλύεται:

A. ΕΝΕΡΓΗΤΙΚΟ

ΕΞΟΔΑ ΕΓΚΑΤΑΣΤΑΣΕΩΣ

Έξοδα Εγκαταστάσεως 948.036

ΠΑΓΙΟ ΕΝΕΡΓΗΤΙΚΟ

Ενσώματες ακινητοποιήσεις 32.115.980

Συμμετοχές και άλλες μακροπρόθεσμες
χρηματοοικονομικές απαιτήσεις 732.119

Σύνολο πάγιου ενεργητικού 32.848.099

ΚΥΚΛΟΦΟΡΟΥΝ ΕΝΕΡΓΗΤΙΚΟ

Αποθέματα 8.374.102

Απαιτήσεις 72.764.678

Χρεόγραφα 85.000.000

Διαθέσιμα 15.953.586

Σύνολο κυκλοφορούντος ενεργητικού 182.092.366

ΓΕΝΙΚΟ ΣΥΝΟΛΟ ΠΑΘΗΤΙΚΟΥ 215.975.767

B. ΠΑΘΗΤΙΚΟ

ΙΔΙΑ ΚΕΦΑΛΑΙΑ

Μετοχικό Κεφάλαιο 102.225.000

Τακτικό Αποθεματικό 1.122.587

Αφορολόγητα αποθεματικά ειδικών διατάξεων νόμων 8.546.719

Υπόλοιπο κερδών εις νέο 15.606.172

Σύνολο ιδίων κεφαλαίων 127.500.478

ΠΡΟΒΛΕΨΕΙΣ ΓΙΑ ΚΙΝΔΥΝΟΥΣ ΚΑΙ ΕΞΟΔΑ

Προβλέψεις για αποζ. προσωπικού λόγω εξόδου
από την υπηρεσία 1.135.588

ΥΠΟΧΡΕΩΣΕΙΣ

Βραχυπρόθεσμες υποχρεώσεις 87.339.701

Σύνολο υποχρεώσεων 87.339.701

ΓΕΝΙΚΟ ΣΥΝΟΛΟ ΠΑΘΗΤΙΚΟΥ 215.975.767

Στη συνέχεια ο Πρόεδρος & Δ/νων Σύμβουλος της Εταιρείας βεβαιώνει τα μέλη του Δ.Σ. ότι η δυναμική της Εταιρείας είναι μεγάλη και οι προοπτικές άριστες, η ανάπτυξη της εταιρείας προβλέπεται ραγδαία και το μέλλον διαγράφεται ανθηρό.

1.ΕΞΕΛΙΞΗ ΕΡΓΑΣΙΩΝ ΤΗΣ ΕΤΑΙΡΕΙΑΣ

Οι πωλήσεις της χρήσεως παρουσιάστηκαν ικανοποιητικές και ανήλθαν σε 241.019.058 δρχ. παρουσιάζοντας αύξηση σε σύγκριση με την προηγούμενη χρήση. Η παρούσα χρήση ήταν κερδοφόρα παρά τον οξύ ανταγωνισμό και το γεγονός ότι η Εταιρεία ήταν νέα στον κλάδο. Το ύψος των κερδών ανήλθαν σε 8.590.680 δρχ. και τα κέρδη προς διάθεση σε 16.634.606 δρχ.

2.ΑΚΙΝΗΤΑ ΤΗΣ ΕΤΑΙΡΕΙΑΣ

Η Εταιρεία δεν διαθέτει ιδιόκτητα ακίνητα.

3.ΟΙΚΟΝΟΜΙΚΗ ΘΕΣΗ ΤΗΣ ΕΤΑΙΡΕΙΑΣ

Η πραγματική οικονομική κατάσταση της Εταιρείας είναι ικανοποιητική και ανταποκρίνεται στην εμφανιζόμενη εικόνα του ισολογισμού.

4.ΠΡΟΒΛΕΠΟΜΕΝΗ ΠΟΡΕΙΑ ΕΡΓΑΣΙΩΝ ΤΗΣ ΕΤΑΙΡΕΙΑΣ

Μετά τη διαχειριστική περίοδο που έληξε και με δυναμική παρουσία μέσω διαφημίσεων και συμμετοχών σε σχετικές εκθέσεις, προβλέπεται κατά την τρέχουσα χρήση σημαντική αύξηση του τζίρου αλλά και των κερδών. Η πρόβλεψη για τον κύκλο εργασιών του έτους 2002 είναι περίπου 300 εκατομμύρια δραχμές, και τα κέρδη 35 εκατομμύρια δραχμές.

5.ΣΗΜΑΝΤΙΚΕΣ ΖΗΜΙΕΣ ΤΗΣ ΕΤΑΙΡΕΙΑΣ

Δεν υπάρχουν και δεν προβλέπεται να υπάρξουν για την τρέχουσα χρήση.

6.ΑΛΛΑ ΣΗΜΑΝΤΙΚΑ ΓΕΓΟΝΟΤΑ

Από τη λήξη της κλειόμενης χρήσεως 31.12.2001 μέχρι σήμερα δεν συνέβησαν άλλα σημαντικά γεγονότα που θα έπρεπε να αναφερθούν εδώ και όλη η πορεία των εργασιών της Εταιρείας βαίνει ομαλά. Από την 31η Μαρτίου 2001 η μετοχική σύνθεση της εταιρείας έχει ως εξής:

Μέτοχος:	Ιωάννης Τσουκαρίδης	με ποσοστό συμμετοχής	50%.
Μέτοχος:	ΕΥΡΩΚΤΙΣΜΑ Α.Ε.	με ποσοστό συμμετοχής	50%.

Το Διοικητικό Συμβούλιο εκφράζει την ικανοποίησή του διά τα επιτευχθέντα οικονομικά μεγέθη, πιστεύει ακράδαντα πως επετεύχθη το καλύτερο δυνατόν αποτέλεσμα και αναπτύχθηκαν οι προϋποθέσεις για συνέχιση της ανάπτυξης της Εταιρείας.

Στη συνέχεια το Διοικητικό Συμβούλιο, λαμβάνοντας υπ' όψιν όλα τα ανωτέρω, εγκρίνει ομόφωνα τον Ισολογισμό, τα αποτελέσματα χρήσεως και τον πίνακα διαθέσεως της 31.12.2001 και προτείνει προς την Τακτική Γενική Συνέλευση την κατωτέρω διάθεση των κερδών χρήσεως και παράκληση όπως εγκριθεί από εσάς.

Τα καθαρά κέρδη της κλειόμενης χρήσεως ανήλθαν σε:	8.590.680
μετά την αφαίρεση του:	
- Υπόλοιπο αποτελεσμάτων (κερδών) προηγούμενων χρήσεων	11.170.535
- Φόρος Εισοδ. Φορολ. Κερδών	<u>3.126.609</u>
Κέρδη προς διάθεση	<u>16.634.606</u>

Η διάθεση των κερδών γίνεται ως εξής:

α. Εις Τακτικό Αποθεματικό	268.459
β. Αποθεματικά από απαλλασσόμενα της φορολογίας έσοδα	302.282
γ. Αποθεματικά από έσοδα φορολογηθέντα κατά ειδικό τρόπο	457.693
Υπόλοιπο κερδών εις νέο	<u>15.606.172</u>
Σύνολο κερδών προς διάθεση	<u>16.634.606</u>

Κύριοι Μέτοχοι,

θέτοντες υπ' όψιν της Τακτικής Γενικής Συνέλευσης των Μετόχων της Εταιρείας τα ανωτέρω, ως περιληπτικώς ελέχθησαν, και διαβεβαιούντες εσάς ότι καταβάλλαμε κάθε δυνατή προσπάθεια προς ευόδωση του σκοπού της Εταιρείας, παρακαλούμε όπως εγκρίνετε τη διάθεση αυτή και απαλλάξετε τόσο εμάς όσο και τους ελεγκτές από κάθε ευθύνη.

Αυτά είναι τα πεπραγμένα και οι σκέψεις της Διοικήσεως επί των οποίων καλείσθε να αποφασίσετε.

Ο Πρόεδρος Δ.Σ.
Ιωάννης Τσουκαρίδης

Ο Αντιπρόεδρος του Δ.Σ.
Χρήστος Τόλος

Τα μέλη του Δ.Σ.
Απέργης Νικόλαος
Γεώργιος Οράτης
Κορίνα Φασούλη

Ακριβές αντίγραφο από το βιβλίο πρακτικών του Δ.Σ..
Μεταμόρφωση 30/04/2002
Για την ακρίβεια

Ιωάννης Τσουκαρίδης
Πρόεδρος Δ.Σ. & δ/ων σύμβουλος

ΠΡΟΜΟΚΑΡΤΟΝ Α.Ε.
ΣΧΕΔΙΑΣΜΟΣ & ΕΜΠΟΡΙΑ ΠΡΟΪΟΝΤΩΝ
ΕΔΡΑ ΝΑΥΠΛΙΟΥ 10 ΜΕΤΑΜΟΡΦΩΣΗ ΑΤΤΙΚΗΣ
ΑΦΜ 094536709 ΔΟΥ ΠΛΕΕ ΑΘΗΝΩΝ
ΤΗΛ 2046800 FAX 2046807

**ΠΙΣΤΟΠΟΙΗΤΙΚΟ ΕΛΕΓΧΟΥ ΟΡΚΩΤΟΥ ΕΛΕΓΚΤΗ ΛΟΓΙΣΤΗ
ΓΙΑ ΤΗΝ «PROMOCARTON ΣΧΕΔΙΑΣΜΟΣ ΚΑΙ ΕΜΠΟΡΙΑ
ΠΡΟΨΗΚΩΝ ΑΝΩΝΥΜΗ ΕΤΑΙΡΕΙΑ»
ΑΡ.Μ.Α.Ε. 41487/ 01ΑΤ/ Β/ 98/ 315
ΓΙΑ ΤΗ ΧΡΗΣΗ ΤΟΥ 2001**

Ελέγξαμε τις ανωτέρω λογιστικές οικονομικές καταστάσεις της ανώνυμης εταιρείας «PROMOCARTON Α.Ε.Β.Ε.» της εταιρικής χρήσης που έληξε την 31η Δεκεμβρίου 2001. Ο έλεγχός μας έγινε σύμφωνα με τις διατάξεις του άρθρου 37 του Κ.Ν. 2190/1920 «περί ανωνύμων εταιρειών» και τις ελεγκτικές διαδικασίες που κρίναμε κατάλληλες βάσει των αρχών και κανόνων της ελεγκτικής που ακολουθεί το Σώμα Ορκωτών Ελεγκτών Λογιστών. Τέθηκαν στη διάθεσή μας τα βιβλία και τα στοιχεία που τήρησε η Εταιρεία και μας δόθηκαν οι αναγκαίες για τον έλεγχο πληροφορίες και εξηγήσεις που ζητήσαμε. Η εταιρεία εφάρμοσε ορθά το Ελληνικό Γενικό Λογιστικό Σχέδιο. Δεν τροποποιήθηκε η μέθοδος απογραφής σε σχέση με την προηγούμενη χρήση. Επαληθεύσαμε τη συμφωνία του περιεχομένου της Έκθεσης Διαχείρισης του Διοικητικού Συμβουλίου προς την Τακτική Γενική Συνέλευση των Μετόχων, με τις σχετικές Οικονομικές Καταστάσεις. Το προσάρτημα περιλαμβάνει τις πληροφορίες που προβλέπονται από την παρ.1 άρθρου 43α του Κ.Ν. 2190/1920.

Κατά τη γνώμη μας οι ανωτέρω οικονομικές καταστάσεις, οι οποίες προκύπτουν από τα βιβλία και στοιχεία της εταιρείας απεικονίζουν, μαζί με το προσάρτημα την περιουσιακή διάρθρωση και την οικονομική θέση της εταιρείας την 31η Δεκεμβρίου 2001, καθώς και τα αποτελέσματα της χρήσεως που έληξε αυτή την ημερομηνία, βάσει των σχετικών διατάξεων που ισχύουν και λογιστικών αρχών οι οποίες έχουν γίνει γενικά παραδεκτές και δεν διαφέρουν από εκείνες που η εταιρεία εφάρμοσε στην προηγούμενη χρήση.

Αθήνα 8/5/2002

Ο Ορκωτός Ελεγκτής Λογιστής


ΓΕΩΡΓΙΟΣ ΑΘ. ΠΑΡΑΣΚΕΥΟΠΟΥΛΟΣ
ΑΜ. Σ.Ο.Ε.Α. 11851

ΚΑΤΑΣΤΑΣΗ ΤΑΜΙΑΚΩΝ ΡΟΩΝ			
ΠΡΟΜΟΚΑΡΤΟΝ ΣΧΕΔΙΑΣΜΟΣ ΚΑΙ ΕΜΠΟΡΙΑ ΠΡΟΒΛΗΚΩΝ ΑΝΩΝΥΜΗ ΕΤΑΙΡΕΙΑ ΑΡ. Μ.Α.Ε. 41487/01/Α/Τ/Β/98/3 15			
Κατάσταση Ταμιακών Ροών της χρήσεως : από 1/1/2001 μέχρι 31/12/2001			
Α/Α	ΑΝΑΛΥΣΗ	ΠΟΣΑ ΣΕ ΔΡΧ. ΧΡΗΣΗ 2001	ΠΟΣΑ ΣΕ ΔΡΧ. ΧΡΗΣΗ 2000
A	Ταμιακές Ροές από συνήθεις(λειτουργικές) δραστηριότητες		
100	Ταμιακές εισροές		
101	Πωλήσεις	241.019.058	238.991.467
102	Άλλα έσοδα εκμεταλλεύσεως	0	0
103	Εκτάκτα και ανόργανα έσοδα	0	18.761
104	Έσοδα προηγούμενων χρήσεων	351.960	239.156
105	Πιστωτικοί τόκοι (καταθέσεων κλπ.)	526.732	78.919
106	Έσοδα χρεογράφων	233.243	
107	Πωλησι χρεογράφων	40.382.117	152.675.000
108	Μείωση απαιτήσεων	31.477.249	
	Αφαιρούνται:		
109	Αγορά χρεογράφων	125.382.117	142.808.100
110	Αύξηση απαιτήσεων	0	51.918.715
	Σύνολο Ταμιακών Εισροών (A100)	188.608.242	197.276.489
A 200	Ταμιακές εκροές		
201	Κόστος πωληθέντων (μείον αποσβέσεις και προβλέψεις)	148.920.018	171.030.226
202	Έξοδα λειτουργίας διημέρευς	34.022.540	14.255.422
203	Έξοδα λειτουργίας έρευνών - αναπτύξεως	0	
204	Έξοδα λειτουργίας διαφήσεως	40.419.824	26.996.361
205	Έξοδα υποαποσχεδιασεως / αδράνεως	0	
206	Άλλα έξοδα	422.390	1.822.312
207	Αύξηση αποθεμάτων	123.895	
208	Αύξηση μεταβατικών λογαριασμών ενεργητικού	87.266	
209	Μείωση μεταβατικών λογαριασμών παθητικού	725.421	
210	Μείωση βραχυπρόθεσμων υποχρεώσεων (πλην τραπεζικών)	0	17.675.723
	Αφαιρούνται:		
211	Μείωση αποθεμάτων	0	4.625.312
212	Μείωση μεταβατικών λογαριασμών ενεργητικού	0	
213	Αύξηση μεταβατικών λογαριασμών παθητικού	0	725.421
214	Αύξηση βραχυπρόθεσμων υποχρεώσεων (πλην τραπεζικών)	47.137.083	1.209.032
	Σύνολο Ταμιακών Εκροών (A200)	177.584.371	225.220.279
A1300	Ταμιακές εκροές φόρων		
301	Φόροι εισοδήματος	3.126.609	8.046.999
302	Μη ενσωματωμένοι στο λειτουργικό κόστος φόροι	0	
303	Διαφορές φόρου φορολογικού ελέγχου	0	
304	Μείωση υποχρεώσεων από φόρους - τέλη	12.109.475	
	Αφαιρείται:		
305	Αύξηση υποχρεώσεων από φόρους - τέλη	0	9.768.464
	Ταμιακές Ροές από συνήθεις(λειτουργικές) δραστηριότητες A100 - A200 - A300 = A	15.236.084	-1.721.465
		-4.212.213	-26.222.326
B	Ταμιακές Ροές από Επενδυτικές Δραστηριότητες		
B 100	Ταμιακές εισροές		
101	Πώληση ασώματων ακινήτων	0	0
102	Πώληση ενσωματωτων ακινήτων	0	0
103	Πώληση συμμετοχών και τίτλων ακινήτων	0	0
104	Μείωση μακροπρόθεσμων απαιτήσεων	0	0
105	Έσοδα συμμετοχών και τίτλων ακινήτων	0	0
106	Πιστωτικοί τόκοι (μακροπρόθεσμων κλπ. απαιτήσεων)	0	0
	Σύνολο ταμιακών εισροών (B100)	0	0
B 200	Ταμιακές εκροές		

201 Αγορά ασύμμετρων ακινητοποιήσεων	0	
202 Αγορά ενσφαισίων ακινητοποιήσεων	580.000	40.413.300
203 Αγορά συμμετοχών και τίτλων ακινητοποιήσεων	0	
204 Αύξηση μακροπρόθεσμων απαιτήσεων	0	732.119
205 Αύξηση εφόδων εγκαταστάσεως	24.750	800.000
	604.750	41.945.419
Ταμιακές Ροές από Επενδυτικές Δραστηριότητες (B100 - B200) = B	-604.750	-41.945.419
Γ Ταμιακές Ροές από Χρηματοδοτικές δραστηριότητες		
Γ 100 Ταμιακές εισροές		
101 Εισπραξη αύξηση μετοχικού κεφαλαίου και διαφορές υπέρ το όριο	2.225.000	80.000.000
102 Εισπραξη επιχορηγήσεων παγίων	0	
103 Αύξηση μακροπρόθεσμων υποχρεώσεων	0	
104 Αύξηση βραχυπρόθεσμων υποχρεώσεων (λογαριασμοί τραπεζών)	0	79.078.916
	2.225.000	159.078.916
Σύνολο Ταμιακών Εισροών (Γ 100)	2.225.000	159.078.916
200 Ταμιακές εκροές		
201 Μείωση (επιστροφή) μετοχικού κεφαλαίου	0	0
202 Επιστροφή επιχορηγήσεων παγίων	0	0
203 Μείωση μακροπρόθεσμων υποχρεώσεων	0	
204 Μείωση βραχυπρόθεσμων υποχρεώσεων (λογαριασμοί τραπεζών)	80.017.916	
205 Τοκο πληρωθέντες	2.536.540	3.352.533
206 Μερίσματα πωληθέντα	0	
207 Διανομή κερδών στο προσωπικό	0	
208 Αμοιβές Δ.Σ. από κέρδη χρήσεως	0	
	82.554.456	3.352.533
Ταμιακές Ροές από Χρηματοδοτικές δραστηριότητες (Γ 100 - Γ 200) = Γ	-80.329.456	155.726.383
ΤΑΜΙΑΚΕΣ ΡΟΕΣ ΕΤΑΙΡΙΑΣ (αλφαιβικό αθροισμα Α + Β + Γ)	-85.146.419	87.558.638
ΠΛΕΟΝ: ΧΡΗΜΑΤΙΚΑ ΔΙΑΘΕΣΙΜΑ ΕΝΕΡΓΕΙΑΣ ΧΡΗΣΗΣ	101.100.005	13.541.367
ΧΡΗΜΑΤΙΚΑ ΔΙΑΘΕΣΙΜΑ ΤΕΛΟΥΣ ΧΡΗΣΗΣ	15.953.586	101.100.005
	0	

Αθήνα 24/5/2002

Ο Πρόεδρος του Δ.Σ.
 Ιωάννης Γαβουκάρης
 ΑΔΤ 1192855

Ο Αντιπρόεδρος
 Χρήστος Τόλος
 ΑΔΤ 421755

Ο Διευθυντής Λογιστηρίου
 Νικόλαος Ζέτος
 ΑΔΤ Α 695273

ΑΦΟΙ ΦΩΚΑ ΑΝΩΝΥΜΗ ΒΙΟΜΗΧΑΝΙΚΗ ΕΜΠΟΡΙΚΗ ΕΤΑΙΡΕΙΑ ΕΙΔΩΝ ΣΥΣΚΕΥΑΣΙΑΣ

ΙΣΟΛΟΓΙΣΜΟΣ 31 ης ΔΕΚΕΜΒΡΙΟΥ 2001 (6η ΕΤΑΙΡΙΚΗ ΧΡΗΣΗ 01/01/2001 ΕΩΣ 31/12/2001 Α.Μ.Α.Ε. 36202/03/96/23 (ΠΟΣΑ ΣΕ ΔΡΑΧΜΕΣ))

ΕΝΕΡΓΗΤΙΚΟ	Ποσό κλειστών χρήσεων 2001	Ποσό προηγούμενης χρήσης 2000	Αναπ. αξία	Αναπ. αξία	Ποσό κλειστών χρήσεων 2000	Ποσό προηγ. χρήσεων 2000
Β. ΕΞΟΔΑ ΕΓΚΑΤΑΣΤΑΣΕΩΣ	ΔΕΙΑ κτήσεως	Αποσβέσεις	Αξία κτήσεως	Αποσβέσεις	Αξία κτήσεως	Αποσβέσεις
1. Έξοδα ιδρύσεως και πρώτης εγκατάστασης	1.993.463	1.993.462	1	1.993.463	1.993.462	1
2. Λοιπά έξοδα εγκατάστασης	968.082	133.008	75.974	993.062	56.800	871.282
Σύνολο εξόδων εγκατάστασης	2.961.545	2.126.470	75.975	2.991.545	2.050.262	871.283
Γ. ΡΑΓΙΟ ΕΝΕΡΓΗΤΙΚΟ						
II. Ενσωματωτές ακινητοποιήσεις	5.891.356	5.891.356	5.891.356	5.891.356	5.891.356	5.891.356
1. Γήπεδα οικόπεδα	110.654.376	10.876.406	91.777.970	105.897.932	10.912.267	94.985.665
3. Κτίρια - εγχειρίσματα κτιρίων	507.511.856	97.743.076	409.768.780	789.717.369	61.238.883	228.478.477
4. Μηχάνια - τεχνικές εγκαταστάσεις	69.524.303	38.730.809	30.793.494	69.524.303	29.306.139	40.218.164
5. Μεταφορικά μέσα	35.063.610	29.577.910	5.485.700	31.109.034	25.367.054	5.741.980
6. Επιπλο και λοιπός εξοπλισμός	728.645.501	184.928.201	543.717.900	502.139.985	136.824.343	375.315.642
Σύνολο ακινητοποιήσεων (Π10)	728.645.501	184.928.201	543.717.900	502.139.985	136.824.343	375.315.642
III. Συμμετοχές και άλλες μακροπρόθεσμες χρηματοοικονομικές απαιτήσεις	2.971.300					2.167.000
7. Λοιπές μακροπρόθεσμες απαιτήσεις	546.668.600					317.482.642
Σύνολο πάγιου ενεργητικού (Π1+Π11)	371.680					469.400
Δ. ΚΥΚΛΟΦΟΡΟΥΝ ΕΝΕΡΓΗΤΙΚΟ	54.030.048					30.602.955
I. Αποθέματα	157.782.525					132.250.801
1. Εμπορεύματα	212.181.253					163.323.156
2. Προϊόντα έτοιμα και ημιτέλη Υποπροϊόντα και Υπολείμματα	371.680					469.400
4. Πρώτες και βοηθητικές ύλες - Αναλώσιμα υλικά	157.782.525					132.250.801
Ανταλλακτικά και είδη συσκευασίας	212.181.253					163.323.156
II. Απαιτήσεις	311.918.319					353.911.050
1. Πελάτες	14.559.231					20.732.113
Μέσω Προβλέψεων	61.093					301.033
3. Γράμματα σε καθυστέρηση	216.846.917					225.502.168
3α. Επιταγές εισπρακτέες	6.242.211					6.548.543
3β. Επιταγές σε καθυστέρηση (αφραγμαμένες)	39.322.125					45.258.601
11. Χρεώστες διάφοροι	0					22.637.359
12. Λογαριασμοί διάχ. προκ & πιστώσεων	559.631.374					633.425.641
III. Χρεώγραφα	15.093.300					15.093.300
3. Λοιπα χρεώγραφα	15.093.300					15.093.300
IV. Διαθέσιμα	16.950.687					2.178.821
1. Ταμείο	161.397.341					373.516.289
3. Καταθέσεις όψεως και προθεσμίας	181.358.028					375.695.110
Σύνολο κυκλοφορούντος ενεργητικού (Δ1+Δ11+Δ111+Δ1V)	474.366					7.727.366
Ε. ΜΕΤΑΒΛΗΤΟΙ ΛΕΣΜΟΙ ΕΝΕΡΓΗΤΙΚΟΥ	1.516.404.956					1.573.619.498
1. Έξοδα επόμενων χρήσεων	13.831					17.086
ΓΕΝΙΚΟ ΣΥΝΟΛΟ ΕΝΕΡΓΗΤΙΚΟΥ (Β+Γ+Δ+Ε+Ζ)	13.831					17.086
ΛΟΓΑΡΙΑΣΜΟΙ ΤΑΞΕΩΣ ΧΡΕΩΣΤΙΚΟΥ	0					0
1. Αλλότρια περιουσιακά στοιχεία και εμπράσιμα λογαριασμοί εγγυήσεων	0					0
2. Πιστωτικοί λογαριασμοί εγγυήσεων και εμπράσιμων ασφαλειών	0					0
4. Λοιποί λογαριασμοί τάξεως	13.831					13.831
Σημείωση: Ορισμένα κονδύλια του ισολογισμού της προηγούμενης χρήσεως αναμορφώθηκαν για να καταστούν συγκρίσιμα με τα αντίστοιχα της παρούσας χρήσης.						

ΠΑΘΗΤΙΚΟ

Α. ΙΔΙΑ ΚΕΦΑΛΙΑ	Ποσό κλειστών χρήσεων 2000	Ποσό προηγ. χρήσεων 2000
I. Μετοχικό κεφάλαιο	250.000.000	250.000.000
1. Καταβεβλημένο (250.000 μετ. των 1000 δραχ.)	250.000.000	250.000.000
II. Διαφορά από έκδοση μετ. υπέρ το άρτο	330.000.000	330.000.000
III. Διαφορές αναπροσαρμογής		
- Επιχορηγήσεις Επενδύσεων	280.540	280.540
Διαφορές από αναπροσαρμογή αξίας λοιπών περιουσιακών στοιχείων	28.516.500	22.682.803
IV. Αποθεματικά Κεφάλαια	120.000.000	120.000.000
1. Τακτικό Αποθεματικό	148.516.506	142.682.803
5. Αφρολόγητα υποθεματικά ειδικών διατάξεων νόμων	131.661.694	120.361.1564
V. Αποθεματικά εις νέο	860.459.740	843.324.907
Υπόλοιπο κερδών χρήσεως εις νέο		
Σύνολο ιδίων κεφαλαίων (Α1+Α11+Α111+Α1V+Α1V1)	1.311.661.694	1.203.361.1564
Γ. ΥΠΟΧΡΕΩΣΕΙΣ		
II. Βραχυπρόθεσμες υποχρεώσεις		
1. Προμηθευτές	134.796.180	229.156.405
2. Γρομμάτια πληρωτέα	85.236.789	41.328.240
3. Τραπεζ. Λοιπα βραχυχ. υποχρεώσεων	201.113.978	291.203.130
4. Προκαταβολές πελατών	9.639.173	10.219.178
5. Υποχρεώσεις από φόρους τέλη	7.872.116	0
6. Προκαταβολές από φόρους τέλη	101.999.220	104.361.438
7. Ασφαλιστικοί Οργανισμοί	17.288.800	13.225.250
11. Μερίσματα πληρωτέα	50.000.000	0
12. Πιστωτές διάφοροι	48.000.000	40.800.000
Σύνολο υποχρεώσεων (Π1)	655.946.256	730.294.591
Σύνολο υποχρεώσεων (Π1)	655.946.256	730.294.591

ΓΕΝΙΚΟ ΣΥΝΟΛΟ ΠΑΘΗΤΙΚΟΥ (Α+Γ) 1.516.404.956 1.573.619.498

ΛΟΓΑΡΙΑΣΜΟΙ ΤΑΞΕΩΣ ΠΙΣΤΩΤΙΚΟΥ

1. Αλλότρια περιουσιακά στοιχεία 13.831 17.086

2. Πιστωτικοί λογαριασμοί εγγυήσεων και εμπράσιμων ασφαλειών 0 5.234.775

4. Λοιποί λογαριασμοί τάξεως 13.831 23.793

Σύνολο 13.831 5.275.654

ΚΑΤΑΣΤΑΣΗ ΛΟΓΙΣΜΟΥ ΑΠΟΤΕΛΕΣΜΑΤΩΝ ΧΡΗΣΕΩΣ 31ης ΔΕΚΕΜΒΡΙΟΥ 2001 (1 ΙΑΝΟΥΑΡΙΟΥ-31 ΔΕΚΕΜΒΡΙΟΥ 2001)

	Ποσά κλειόμενης χρήσεως 2001	Ποσά προηγούμενης χρήσεως 2000
Αποτελέσματα εκμεταλλεύσεως	1.364.959.506	1.286.245.473
1. Κύκλος εργασιών (πωλήσεις)	955.311.368	347.952.311
Μείον: Κόστος πωλήσεων	409.544.138	338.292.559
Μικτά αποτελέσματα εκμεταλλεύσεως	2.146.790	6.743.769
Πλέον: 1. Άλλα έσοδα εκμεταλλεύσεως	411.690.928	345.026.328
Μείον: 1. Έξοδα διοικητικής λειτουργίας	97.777.859	21.946.839
3. Έξοδα λειτουργία διαθέσεως	135.555.994	138.030.434
Μερικά αποτελέσματα εκμεταλλεύσεως	178.357.075	206.985.894
Πλέον: Πιστωτικοί τόκοι	7.335.961	8.513.472
Μείον: 3. Χρεωστικοί τόκοι & συναφή έξοδα	2.436.372	6.484.323
Οικία αποτελέσματα (κέρδη) εκμεταλλεύσεως	183.256.664	213.480.217
Πλέον: Έκτακτα αποτελέσματα	8.531.354	11.029.862
1. Έκτακτα και ανόργανα έσοδα	0	3.147.643
2. Έκτακτα κέρδη	8.531.354	14.177.505
Μείον:		
1. Έκτακτα και ανόργανα έξοδα	5.109.520	2.241.608
2. Έκτακτα ζημιές	0	2.361.608
Οργανικά & έκτακτα αποτελέσματα (κέρδη)	186.678.498	225.295.114
ΜΕΙΟΝ: Σύνολο αποσβέσεων παγίων στοιχείων	58.200.066	32.415.693
Μείον: Οι από αυτές εντάξεις στο λογ. κόστος	0	0
ΚΑΘΑΡΑ ΚΕΡΔΗ ΧΡΗΣΕΩΣ προ φόρων	186.678.498	225.295.114

Ο ΠΡΟΕΔΡΟΣ Δ.Σ. & ΔΙΕΥΘΥΝΩΝ-ΕΠΙΤΡΟΠΟΥΣ
ΦΙΛΚΑΣ Δ. ΝΙΚΟΛΑΟΣ
 ΑΦΜ: 032903454

Ο ΑΝΤΙΠΡΟΕΔΡΟΣ ΤΟΥ ΔΣ
ΦΙΛΚΑΣ Γ. ΝΙΚΟΛΑΟΣ
 ΑΦΜ: 032903405

ΠΙΝΑΚΑΣ ΔΙΑΘΕΣΕΩΣ ΑΠΟΤΕΛΕΣΜΑΤΩΝ

	Ποσά κλεισθ.	Ποσά προηγ.
Χρήσεως 2001	Χρήσεως 2000	
Καθαρά κέρδη χρήσεως	186.678.498	225.295.114
Υπόλοιπο κερδών προηγ. χρήσεων	120.361.564	44.742.779
Σύνολο	307.040.062	270.038.893
ΜΕΙΟΝ: 1. Φόρος εισοδήματος	71.544.565	82.118.446
Κέρδη προς διάθεση	235.495.397	187.920.447
Η διάθεση των κερδών γίνεται ως εξής:		
1. Τακτικό αποθεματικό	5.893.703	6.758.883
2. Μερίσματα πληρωτέα	50.000.000	0
3. Απορρολήσιμες κρατήσεις ν. 1892/90	0	20.000.000
7. Αμοιβές από ποσοστά μελών διοικητικού συμβουλίου	48.000.000	40.800.000
8. Κέρδη εις όν	131.661.694	120.361.564
	235.495.397	187.920.447

ΑΘΗΝΑ 17 ΦΕΒΡΟΥΑΡΙΟΥ 2002

Ο ΕΠΙΤΡΟΠΟΥΣ ΛΟΓΙΣΤΗΡΙΟΥ
ΚΡΙΚΩΝΗΣ ΘΩΜΑΣ
 ΑΦΜ: 652815470 ΑΡ. ΜΗΤΡ. ΛΑΕΙΣ 0810725

ΠΙΣΤΟΠΟΙΗΤΙΚΟ ΕΛΕΓΧΟΥ ΟΡΚΩΤΟΥ ΕΛΕΓΚΤΗ ΛΟΓΙΣΤΗ

Προς τους κ.κ. Μετόχους της Ανώνυμης Εταιρείας "ΑΦΟΙ ΦΩΚΑ ΑΝΩΝΥΜΗ ΒΙΟΜΗΧΑΝΙΚΗ ΕΜΠΟΡΙΚΗ ΕΤΑΙΡΕΙΑ - ΕΙΔΩΝ ΣΥΣΚΕΥΑΣΙΑΣ" Ελεγχόμε της ανωτέρω Οικονομικές Καταστάσεις καθώς το σχετικό Προσάρτημα της Ανώνυμης Εταιρείας "ΑΦΟΙ ΦΩΚΑ ΑΝΩΝΥΜΗ ΒΙΟΜΗΧΑΝΙΚΗ ΕΜΠΟΡΙΚΗ ΕΤΑΙΡΕΙΑ - ΕΙΔΩΝ ΣΥΣΚΕΥΑΣΙΑΣ" της εταιρικής χρήσεως που έληξε την 31η Δεκεμβρίου 2001. Ο έλεγχος μας έγινε σύμφωνα με τις διατάξεις του άρθρου 37 του Κ.Ν. 2190/1920 περί "Ανώτατων Εταιρειών" και τις ελεγκτικές διαδικασίες που κρίνουμε κατάλληλες, με βάση τις αρχές και τους κανόνες ελεγκτικής που ακολουθεί το Σώμα Ορκωτών Ελεγκτών Λογιστών και που είναι σύμφωνα με τις βασικές αρχές των Διεθνών Ελεγκτικών Προτύπων. Τέθηκαν στη διάθεσή μας τα βιβλία και στοιχεία που τήρησε η εταιρεία και μας δόθηκαν οι αναγκαίες για τον έλεγχο πληροφορίες και επεξηγήσεις που ζητήσαμε. Η εταιρεία εφάρμοσε ορθά το Ελληνικό Γενικό Λογιστικό Σχέδιο. Δεν τροποποιήθηκε η μέθοδος απογραφής σε σχέση με την προηγούμενη χρήση εκτός από την περιπτώση της καλύτερης παρατήρησής μας αριθμ. 1 και το κόστος παραγωγής που προκύπτει από τα λογιστικά βιβλία προδιορίστηκε σύμφωνα με τις παραδοχόμενες αρχές λογισμού του κόστους. Επιληφθήκαμε τη συμφωνία του περιεχομένου της εκθέσεως Διαχειρίσεως του Διοικητικού Συμβουλίου προς την Τακτική Γενική Συνέλευση των Μετόχων με τις σχετικές Οικονομικές Καταστάσεις. Το Προσάρτημα περιλαμβάνει τις πληροφορίες που προβλέπονται από την παράγ. 1 του άρθρου 43 α του καώδ. Ν. 2190/1920. Από τον παραπάνω έλεγχο μας παρέκκλιαν τα εξής: 1) Η Εταιρεία, λόγω εφορμή για πρώτη φορά της Αναλυτικής Λογιστικής, κάλυπτε χρήση της ευχέρειας που παρέχει το άρθρο 28 παρ. 2 του ΚΒΣ (Π.Δ. 186/1992), προσέβη στην ολική καταλογισμό διαφόρων φορολογικών ελέγχου δρχ. 18.900.000 περίπου που προέκυψαν από το φορολογικό έλεγχο κατά δρχ. 15.000.000 περίπου και ισόποσα βελτιωμένα τα αποτελέσματα χρήσεως, 2) Στα χρεώγραφα περιλαμβάνεται και η αξία μερίδιων Αμοιβάσιου Κοφλαίου δρχ. 15.000.000 τα οποία αποτιμήθηκαν στην αξία κτήσεώς τους. Εάν τα μερίδια αυτά είχαν αποτιμηθεί σύμφωνα με το άρθρο 43 παρ. 6 του Ν. 2190/1920, η αξία τους θα ήταν μικρότερη κατά δρχ. 7.500.000 περίπου με ισοποση επιβάρυνση των αποτελεσμάτων χρήσεως, 3) Δεν διενεργήθηκε πρόβλεψη καταλογισμού διαφόρων φορολογικών ελέγχου δρχ. 13.500.000 περίπου που προέκυψαν από τη χρήση 2000 ο οποίος περατώθηκε το Μάρτιο του 2002, 4) Η εταιρεία βασίζονταν στη γνωμοδότηση αρ. 205/1988 της ομογένειας των Νομικών Συμβούλων της Διακήρυξης και στο άρθρο 31 παρ. 1, ε του Ν. 2238/1994 δεν σχημάτισε πρόβλεψη για αποζημίωση προσωπικού λόγω έσοδου του από την υπηρεσία για συνταξιοδότηση. Αν σχημάτιζαν τη πρόβλεψη αυτή, σύμφωνα με τις διατάξεις του άρθρου 42ε παρ. 4 του Ν. 2190/1920, το σωρευμένο ύψος της θα ανερχόταν στο ποσό των δρχ. 13.500.000 περίπου. Κατά τη γνώμη μας, οι ανωτέρω Οικονομικές Καταστάσεις, οι οποίες προκύπτουν από τα βιβλία και στοιχεία της εταιρείας, απεικονίζουν μαζί με το Προσάρτημα, αφού ληφθούν υπόψη οι παραπάνω παρατηρήσεις μας, την περιουσιακή διάρθρωση και την οικονομική θέση της εταιρείας κατά την 31η Δεκεμβρίου 2001 καθώς και τα αποτελέσματα της χρήσεως που έληξε αυτή την ημερομηνία, βάσει των σχετικών διατάξεων που ισχύουν και λογιστικών αρχών, οι οποίες έχουν γίνει γενικά παραδοχόμενες και δεν διαφέρουν από εκείνες που η εταιρεία εφάρμοσε στην προηγούμενη χρήση, εκτός από την περιπτώση της ανωτέρω παρατήρησής μας αριθμ. 1.

Αθήνα 30 ΑΠΡΙΛΙΟΥ 2002
 Ο ΟΡΚΩΤΟΣ ΕΛΕΓΚΤΗΣ ΛΟΓΙΣΤΗΣ
ΧΑΡΑΛ. ΑΡ. ΠΕΤΡΟΠΟΥΛΟΣ
 Α.Μ. Σ.Ο.Ε.Α. 12001
 Σ.Ο.Α.Ε.Ο.Ε

ΠΡΟΣΑΡΤΗΜΑ
ΤΟΥ ΙΣΟΛΟΓΙΣΜΟΥ ΤΗΣ 31ΗΣ ΔΕΚΕΜΒΡΙΟΥ 2001
(ΒΑΣΕΙ ΤΩΝ ΔΙΑΤΑΞΕΩΝ ΤΟΥ ΚΩΔΙΚ. Ν. 2190/1920, ΟΠΩΣ ΙΣΧΥΕΙ)
«ΑΦΟΙ ΦΩΚΑ ΑΕ»
ΑΜΑΕ 36202/03/Β/96/23

Διάταξη και περίληψη της

Απάντηση

**1. Σύνοψη κατάρτιση και δομή των οικονομικών καταστάσεων -
Παρεκκλίσεις που έγιναν χάριν της αρχής της πραγματικής εικόνας**

(α) Άρθρο 42α § 3: Παρέκκλιση από τις σχετικές διατάξεις περί κατάρτισης των ετησίων οικονομικών καταστάσεων, που κρίθηκε απαραίτητη για την εμφάνιση, με απόλυτη σαφήνεια, της πραγματικής εικόνας που απαιτεί η διάταξη της § 2 του άρθρου αυτού.

Δεν έγινε.

(β) Άρθρο 42β § 1: Παρέκκλιση από την αρχή του αμετάβλητου της δομής και μορφής εμφανίσεως του ισολογισμού και του λογαριασμού «αποτελέσματα χρήσεως».

Δεν έγινε.

(γ) Άρθρο 42β § 2: Καταχώρηση στον προσιδιάζοντα λογαριασμό στοιχείου σχετιζόμενου με περισσότερους υποχρεωτικούς λογαριασμούς.

Δεν συνέτρεξε τέτοια περίπτωση.

(δ) Άρθρο 42β § 3: Προσαρμογή στη δομή και στους τίτλους των λογαριασμών με αραβική αρίθμηση, όταν η ειδική φύση της επιχειρήσεως το απαιτεί.

Δεν συνέτρεξε τέτοια περίπτωση.

(ε) Άρθρο 42β § 4: Συμπύξεις λογαριασμών του ισολογισμού που αντιστοιχούν σε αραβικούς αριθμούς, για τις οποίες (συμπύξεις) συντρέχουν οι προϋποθέσεις της διατάξεως αυτής.

Δεν έγινε.

(στ) Άρθρο 42β § 5: Αναμορφώσεις κονδυλίων προηγούμενης χρήσεως για να καταστούν ομοειδή και συγκρίσιμα με τα αντίστοιχα κονδύλια της κλειόμενης χρήσεως.

**Έγιναν σε λογαριασμούς παγίων (12)
μηχανήματα & 13 μεταφορά μέσα**

(ζ) Άρθρο 43β § 2: Ισοτιμία Δραχμής - Euro στην περίπτωση που οι ετήσιες οικονομικές καταστάσεις δημοσιεύτηκαν και σε Euro.

Δεν συντρέχει η περίπτωση αυτή.

2. Αποτίμηση περιουσιακών στοιχείων

(α) Άρθρο 43α § 1-α: Μέθοδοι αποτιμήσεως των περιουσιακών στοιχείων και υπολογισμού των αποσβέσεων καθώς και των προβλέψεων για υποτιμήσεις τους.

(1) Τα πάγια περιουσιακά στοιχεία αποτιμήθηκαν στην αξία της τιμής κτήσεως ή της αναπροσαρμοσμένης με βάση ειδικό νόμο αξίας τους, η οποία είναι προσαυξημένη με την αξία των προσθηκών και βελτιώσεων και μειωμένες με τις προβλεπόμενες από το ΠΔ 100/98 τακτικές αποσβέσεις.
(2) Δεν συνέτρεξε περίπτωση σχηματισμού προβλέψεων υποτιμήσεως.
(3) Τα από αγορά προερχόμενα αποθέματα (εμπορεύματα, πρώτες ύλες, αναλώσιμα κ.λπ.) αποτιμήθηκαν στην κατ' είδος μέση τιμή κόστους.
(4) Η μέση τιμή κτήσεως όλων των αποθεμάτων προσδιορίστηκε με τη μέθοδο της μηνιαίας μέσης σταθμικής τιμής κόστους.

(β) Άρθρο 43α παρ. 1-α: Βάσεις μετατροπής σε δρχ. περιουσιακών στοιχείων εκφρασμένων σε ξένο νόμισμα και λογιστικός χειρισμός των συναλλαγματικών διαφορών.

(γ) Άρθρο 43 § 2: Παρέκκλιση από τις μεθόδους και τις βασικές αρχές αποτιμήσεως. Εφαρμογή ειδικών μεθόδων αποτιμήσεως.

(δ) Άρθρο 43 § 7-β: Αλλαγή μεθόδου υπολογισμού της τιμής κτήσεως ή του κόστους παραγωγής των αποθεμάτων ή των κινητών αξιών.

(ε) Άρθρο 43 § 7-γ: Παράθεση της διαφοράς, μεταξύ της αξίας αποτιμήσεως των αποθεμάτων και κινητών αξιών και της τρέχουσας τιμής αγοράς τους, εφόσον είναι αξιόλογη.

(στ) Άρθρο 43 § 9: Ανάλυση και επεξήγηση της γενόμενα στη χρήση, με βάση ειδικό νόμο, αναπροσαρμογής της αξίας των πάγιων περιουσιακών στοιχείων και παράθεση της κινήσεως του λογαριασμού «Διαφορές αναπροσαρμογής».

3. Πάγιο ενεργητικό και έξοδα εγκαταστάσεως

(α) Άρθρο 42ε § 8: Μεταβολές πάγιων στοιχείων και εξόδων εγκαταστάσεως (πολυετούς αποσβέσεως).

(β) Άρθρο 43 § 5-δ: Ανάλυση πρόσθετων αποσβέσεων.

(γ) Άρθρο 43 § 5-ε: Προβλέψεις για υποτίμηση ενσωμάτων πάγιων περιουσιακών στοιχείων.

(δ) Άρθρο 43 § 3-ε: Ανάλυση και επεξήγηση των ποσών εξόδων εγκαταστάσεως (πολυετούς αποσβέσεως) που αφορούν τη χρήση.

(ε) Άρθρο 43 § 3-γ: Τα ποσά και ο λογιστικός χειρισμός των συναλλαγματικών διαφορών που προέκυψαν στην παρούσα χρήση, κατά την πληρωμή (δόσεων) και ή την αποτίμηση στο τέλος της χρήσεως δανείων ή πιστώσεων χρησιμοποιηθέντων αποκλειστικά για κτήσεις πάγιων στοιχείων.

(στ) Άρθρο 43 § 4 εδάφ. α' και β': Ανάλυση και επεξήγηση των κονδυλίων «Έξοδα ερευνών και αναπτύξεως», «Παραχωρήσεις και δικαιώματα βιομηχανικής ιδιοκτησίας» και «Υπεραξία επιχειρήσεως (GOODWILL)».

4. Συμμετοχές

(α) Άρθρο 43α § 1-β': Συμμετοχές στο κεφάλαιο άλλων επιχειρήσεων με ποσοστό μεγαλύτερο από 10%.

(β) Άρθρο 43α § 1-β: Συμμετοχή της Εταιρείας στο κεφάλαιο άλλων επιχειρήσεων ΟΕ, ΕΕ, ΕΠΕ ή ΕΕ κατά μετοχές που είναι απεριόριστα ευθυνόμενος εταίρος.

(γ) Άρθρο 43α § 1-ιε': Σύνταξη ενοποιημένων οικονομικών καταστάσεων στις οποίες περιλαμβάνονται και οι οικονομικές καταστάσεις της Εταιρείας

5. Αποθέματα

(α) Άρθρο 43α § 1-ια: Αποτίμηση αποθεμάτων κατά

Οι απαιτήσεις και υποχρεώσεις σε Ξ.Ν. αποτιμήθηκαν με βάση την επίσημη τιμή του Ξ.Ν. της 31/12/01, και προέκυψαν συναλ/κές διαφορές χρεωστικές 621.658 δρχ., οι οποίες καταχωρήθηκαν στα αποτελέσματα. Βλέπε στην παρακάτω παράγραφο.

Από μέση τιμή κόστους σε ΜΜΣΤΚ.
(Μέση Μηνιαία Σταθμική Τιμή Κόστους)

Αποτιμήθηκαν τα χρεόγραφα στην αξία κτήσεώς τους ενώ η τρέχουσα αξία τους ανέρχεται σε 7.500.000 δρχ. περίπου.

Δεν έγινε.

Παραθέτεται σχετικός πολύστυλος πίνακας, με τις πληροφορίες που απαιτεί η διάταξη. Δεν έγιναν.

Δεν σχηματίσθηκαν.

Στη χρήση δεν υπήρξαν προσθήκες.

Δεν υπήρξαν τέτοια κονδύλια.

Δεν υπάρχουν.

Δεν υπάρχουν.

Δεν συντρέχει τέτοια περίπτωση.

Paperpack-Τσουκαρίδης ΑΒΕΕ
Ναυπλίου 10-14 Μεταμόρφωση
ΔΟΥ: ΦΑΒΕ Αθηνών

Δεν έγινε παρέκκλιση.

παρέκκλιση από τους κανόνες αποτιμήσεως του άρθρου 43, για λόγους φορολογικών ελαφρύνσεων.
(β) Άρθρο 43α § 1-ι: Διαφορές από υποτίμηση κυκλοφορούντων στοιχείων ενεργητικού και λόγοι στους οποίους οφείλονται.

Δεν υπάρχουν

6. Μετοχικό Κεφάλαιο

(α) Άρθρο 43α 1-δ: Κατηγορίες μετοχών, στις οποίες διατηρείται το Μετοχικό Κεφάλαιο.
(β) Άρθρο 43α παρ. 1-γ: Εκδοθείσες μετοχές μέσα στη χρήση για αύξηση Μετοχικού Κεφαλαίου.
(γ) Άρθρο 43α § 1-ε & 42ε § 10: Εκδοθέντες τίτλοι και ενσωματωμένα σ' αυτούς δικαιώματα.
(δ) Άρθρο 43α 1-ιστ: Απόκτηση ίδιων μετοχών μέσα στην παρούσα χρήση.

250.000 τεμ. κοινές μετοχές, αξίας 1.000 δρχ. η κάθε μια.
Δεν εκδόθηκαν.

Δεν υπάρχουν.

Δεν αποκτήθηκαν.

7. Προβλέψεις και υποχρεώσεις

(α) Άρθρο 42ε § 41-δ: Ανάλυση του λογαριασμού «Λοιπές προβλέψεις», αν το ποσό του είναι σημαντικό.

Το ποσό 14.559.231 δρχ. που εμφανίζεται στον ισ/σμό, αφαιρετικά του λογ/σμού «πελάτες», αφορά φορολογικά αναγνωριζόμενες προβλέψεις για επισφαλείς πελάτες.
Δεν υπάρχουν

(β) Άρθρο 43α § 1-ζ: Οι οικονομικές δεσμεύσεις από συμβάσεις κ.λπ. που δεν εμφανίζονται στους λογαριασμούς τάξεως. Υποχρεώσεις καταβολής ειδικών μηνιαίων παροχών και οικονομικές δεσμεύσεις για συνδεδεμένες επιχειρήσεις.

(γ) Άρθρο 43α § 1-ιβ: Πιθανές οφειλές σημαντικών ποσών φόρων και ποσά φόρων που ενδεχομένως να προκύψουν σε βάρος της κλειόμενης και των προηγούμενων χρήσεων, εφόσον δεν εμφανίζονται στις υποχρεώσεις ή στις προβλέψεις.

Δρχ. 18.000.000 περίπου από περαιώση φορολογικού ελέγχου μέχρι και τη χρήση 2000. Ο έλεγχος περατώθηκε το Μάρτιο 2002.

(δ) Άρθρο 43α § 1-στ: Μακροπρόθεσμες υποχρεώσεις πάνω από 5 έτη.

Δεν υπάρχουν.

(ε) Άρθρο 43α § 1-στ: Υποχρεώσεις καλυπτόμενες με εμπράγματα ασφάλειες.

Δεν υπάρχουν.

8. Μεταβατικοί Λογαριασμοί

Άρθρο 42ε παρ. 12: Ανάλυση των κονδυλίων των μεταβ. λ/σμών «Εσοδα χρήσεως εισπ/τέα» και «Εξοδα χρήσεως δεδουλευμένα.

Δεν υπάρχουν τέτοια κονδύλια.

9. Λογαριασμοί Τάξεως

Άρθρο 42ε παρ. 11: Ανάλυση των λ/σμών τάξεως, στην έκταση που δεν καλύπτεται η υποχρέωση αυτή από τις πληροφορίες της επόμενης παρ. 10

Κατά 13.831 δρχ. αφορά φύλαξη εμπορευμάτων τρίτων

ΠΙΝΑΚΑΣ ΜΕΤΑΒΟΛΩΝ ΠΑΓΙΩΝ ΣΤΟΙΧΕΙΩΝ

	ΑΞΙΕΣ				ΑΠΟΣΒΕΣΕΙΣ				ΑΝΑΠΟΣΒ.
	Υπόλοιπο 31/12/00	Αναπροσ/γη Ν. 2065/92	Προσθήκες Χρήσεως	Υπόλοιπο 31/12/01	Υπόλοιπο 31/12/00	Αναπροσ/γη Ν. 2065/92	Αποσβέσεις Χρήσεως	Υπόλοιπο 31/12/01	ΥΠΟΛΟΙΠΟ
Γήπεδα- Οικόπεδα	5.891.356	0	5.891.356	0	0	0	0	5.891.356	
Κτίρια	105.897.932	0	4.756.444	110.654.376	10.912.267	0	7.964.139	18.876.406	91.777.970
Μηχανήματα									
Τεχν. εγκατ/σεις	289.717.360	0	217.794.496	507.511.856	61.238.883	0	36.504.193	97.743.076	409.768.780
Μεταφ. Μέσα	69.524.303	0	0	69.524.303	29.306.139	0	9.424.670	38.730.809	30.793.494
Έπιπλα Σκεύη	31.109.034	0	3.954.576	35.063.610	25.367.054	0	4.210.856	29.577.910	5.485.700
Σύνολο	502.139.985		226.505.516	728.645.501	126.824.343	0	58.103.858	184.928.201	543.717.300

10. Χορηγηθείσες εγγυήσεις και εμπράγματα ασφάλειες

– Άρθρο 42ε § 9: Εγγυήσεις και εμπράγματα ασφάλειες που χορηγήθηκαν από την Εταιρεία.

Δεν υπάρχουν

11. Αμοιβές, προκαταβολές και πιστώσεις σε όργανα διοικήσεως

(α) Άρθρο 43α § 1-1γ: Αμοιβές μελών οργάνων διοικήσεως και διευθύνσεως της Εταιρείας.

Δεν υπάρχουν

(β) Άρθρο 43α παρ. 1-1γ: Υποχρεώσεις που δημιουργήθηκαν ή αναλήφθηκαν για βοηθήματα σε αποχωρήσαντα κατά την παρούσα χρήση μέλη οργάνων διοικήσεως και διευθύνσεως της Εταιρείας.

Δεν υπάρχουν

(γ) Άρθρο 43γ παρ. 1-1δ: Δοθείσες προκαταβολές και πιστώσεις σε όργανα διοικήσεως (μέλη ΔΣ και διαχειριστές)

Δεν δόθηκαν

12. Αποτελέσματα χρήσεως

(α) Άρθρο 43α § 1-π: Κύκλος εργασιών κατά κατηγορίες δραστηριότητας και γεωγραφικές αγορές. (Ο κύκλος εργασιών λαμβάνεται όπως καθορίζεται στο άρθρο 42ε 15 εδάφιο)

Εμπορικής δραστηριότητας:

-εσωτερικού Προϊόντων	5.169.270
-εσωτερικού Υποπροϊόντων	1.306.321.290
Υπηρεσιών	2.531.497
-εξαγωγές Εμπορευμάτων Προϊόντων	16.121.300
	-
	<u>34.712.149</u>
	1.364.855.506

β) Άρθρο 43α § 1-θ: Μέσος όρος του απασχοληθέντος κατά τη διάρκεια της χρήσεως προσωπικού και κατηγορίες αυτού, με το συνολικό κόστος τους. Διευκρινίζεται ότι, στο «Διοικητικό (υπαλληλικό) προσωπικό» περιλαμβάνεται το με μηνιαίο μισθό αμειβόμενο προσωπικό και στο «εργατοτεχνικό προσωπικό» οι αμειβόμενοι με μερομίσθιο.

(1) Μέσος όρος προσωπικού άτομα	59
Μέσος όρος προσωπικού κατά κατηγορίες:	
-Διοικητικό (υπαλληλικό) προσ. άτομα	13
-Εργάτες	46

(2) Αμοιβές και έξοδα προσωπικού:

– Υπαλληλικού προσωπικού	
– Μισθοί	89.486.262
– Κοινωνικές επιβαρύνσεις	25.300.083
Εργάτες	
– Μισθοί	168.509.183
Κοινωνικές επιβαρύνσεις	48.078.264

(γ) Άρθρο 42ε § 15-B: Ανάλυση των έκτακτων και ανόργανων εξόδων και εσόδων (δηλαδή των λογαριασμών «έκτακτα και ανόργανα έξοδα» και «έκτακτα και ανόργανα έσοδα»). Αν τα ποσά των λογαριασμών «έκτακτες ζημιές» και «έκτακτα κέρδη» είναι σημαντικά, κατ' εφαρμογή της διατάξεως του άρθρου 43α 1-ιγ, παραθέτεται και αυτών ανάλυση (με βάση του λογαριασμού 81.02 του Γεν. Λογ. Σχεδίου.

(δ) Άρθρο 42ε παρ. 15-B: Ανάλυση λ/σμών «Εσοδα προηγούμενων χρήσεων» και «Έξοδα προηγούμενων χρήσεων».

(ε) Άρθρο 43α παρ. 1-B: Οποιοσδήποτε άλλες πληροφορίες που κρίνονται αναγκαίες για την επίτευξη των σκοπών της αρτιότερης πληροφόρησης των Μετόχων και των τρίτων και της παρουσίασης της πιστής εικόνας της περιουσίας, της χρηματοοικονομικής θέσης και των αποτελεσμάτων της Εταιρείας.

(1) Έκτακτα και ανόργανα έξοδα:	
-Συναλ/τικές διαφορές	621.658
-Πρόστιμα	4.107.276
-Λοιπά	<u>380.586</u>

Σύνολο 5.109.520

(2) Έκτακτα και ανόργανα έσοδα	
-Εσοδα από Συν/κες διαφ.	232.428
-Εσοδα από Επιχορήγηση ISO	2.296.000
-Εσοδα από Μ.Μ.Ε.	5.260.926
-Εσοδα από αποζημιώσεις	<u>742.000</u>

Σύνολο 8.531.354

Δεν υπάρχουν

α) Οι αποσβέσεις των παγίων περιουσιακών στοιχείων της Εταιρείας διενεργήθηκαν με βάση τους συντελεστές που προβλέπονται από το ΠΔ 100/98, σύμφωνα με το Ν. 2238/94 και το Ν. 2753/99.


β) Για το χαρακτηρισμό των υποχρεώσεων σαν βραχυπρόθεσμες ελήφθησαν αυτές που λήγουν μέσα στην επόμενη χρήση.

Ο ΔΙΕΥΘΥΝΩΝ ΣΥΜΒΟΥΛΟΣ
ΝΙΚΟΣ Δ. ΦΩΚΑΣ




Αθήνα, 15 Απριλίου 2002

Ο ΑΝΤΙΠΡΟΕΔΡΟΣ ΤΟΥ Δ.Σ
ΝΙΚΟΣ Γ. ΦΩΚΑΣ




Ο ΣΥΝΤΑΞΑΣ ΤΩΝ ΙΣΟΛΟΓΙΣΜΩ
Θ. ΚΡΙΚΩΝΗΣ
ΑΔΤ Ξ 705969/90



ΚΡΙΚΩΝΗΣ ΘΩΜΑΣ
ΛΟΓΙΣΤΗΣ
ΦΟΡΟΤΕΧΝΙΚΟΣ Α' ΤΑΞΕΩΣ
Α.Μ. Ο.Ε.Ε. 0010725
Α.Φ.Μ. 052815470

ΑΦΟΙ ΦΩΚΑ ΑΝΩΝΥΜΗ ΒΙΟΜΗΧΑΝΙΚΗ
ΕΜΠΟΡΙΚΗ ΕΤΑΙΡΕΙΑ ΕΙΔΩΝ ΣΥΣΚΕΥΑΣΙΑΣ
ΑΡ.Μ.Α.Ε. 36202/03/Β/96/23
170 ΧΙΛ.Ε.Ο. ΑΘΗΝΩΝ-ΚΟΡΙΝΘΟΥ 19300 ΑΣΠΡ/ΓΟΣ
ΤΗΛ./FAX: 65 70 270 - 65 4 495
ΑΦΜ: 094468303 - Α.Φ. 3956
ΔΟΥ: ΦΑΒΕ ΑΘΗΝΩΝ

Το προσάρτημα αυτό που αποτελείται από έξι (6) σελίδες είναι αυτό που αναφέρεται στο πιστοποιητικό ελέγχου που χορηγήθηκε με ημερομηνία 30.4.2002.



Χαράλ. Αρ. Πετρόπουλος
Ορκωτός Ελεγκτής Λογιστής
ΑΜΣΟΕΛ 12001

ΑΦΟΙ ΦΩΚΑ ΑΒΕΕ

Ανώνυμη Βιομηχανική και Εμπορική Εταιρεία
Ειδών Συσκευασίας
Διεύθυνση: 17 χιλ. Ε.Ο. Αθηνών - Κορίνθου
Ασπρόπυργος Αττικής
Ταχ. Κωδ.: 193 00
Τηλ.: 5570.270
ΑΦΜ: 094468303
Αρ. ΦΑΚ.: ΑΕ. 3955

ΕΚΘΕΣΗ ΔΙΑΧΕΙΡΙΣΕΩΣ ΤΟΥ ΔΙΟΙΚΗΤΙΚΟΥ ΣΥΜΒΟΥΛΙΟΥ ΠΡΟΣ ΤΗΝ ΤΑΚΤΙΚΗ ΓΕΝΙΚΗ ΣΥΝΕΛΕΥΣΗ ΤΩΝ ΜΕΤΟΧΩΝ ΧΡΗΣΗ 1 ΙΑΝΟΥΑΡΙΟΥ - 31 ΔΕΚΕΜΒΡΙΟΥ 2001

Κύριοι Μέτοχοι,

Έχουμε την τιμή να υποβάλουμε συνημμένα στη Γενική Συνέλευσή σας τις οικονομικές καταστάσεις της Εταιρείας, νόμιμα υπογεγραμμένες και ελεγμένες, για τη χρήση 1/1-31/12/2001 με τις παρατηρήσεις μας πάνω σ' αυτές και παρακαλούμε να τις εγκρίνετε.

1. Εξέλιξη των εργασιών της Εταιρείας

Η χρήση που έκλεισε ήταν για την Εταιρεία μας περίοδο ανάκαμψης παρ' όλες τις αντιξοότητες και τους αστάθμητους παράγοντες της γενικότερης οικονομικής κατάστασης.

2. Οικονομική θέση της Εταιρείας

Η οικονομική κατάσταση της Εταιρείας είναι ιδιαίτερα ικανοποιητική, με εμφανή σημεία ανάκαμψης και σταθεροποίησης στον τομέα του κλάδου της.

3. Προβλεπόμενη πορεία της Εταιρείας

Οι προοπτικές για το 2002 οπαρουσιάζονται ευνοϊκές έπειτα από την απόδοση των επενδύσεων σε μηχανήματα που έγιναν τα τελευταία δύο χρόνια.

4. Κατεχόμενα από την Εταιρεία χρεόγραφα

Δεν κατέχονται άλλα χρεόγραφα εκτός από αυτά που αναλύονται στο Προσάρτημα.

5. Διαθέσιμο συνάλλαγμα

Δεν υπάρχει

6. Ακίνητα της Εταιρείας

Τα ακίνητα της Εταιρείας, η αξία των οποίων έχει αναπροσαρμοσθεί βάσει των λογιστικών αρχών και διατάξεων, εμφανίζονται στον παρακάτω πίνακα:

Είδος Ακινήτου	Διεύθυνση	Αξία κτήσης μετά από αναπροσαρμογές σε δρχ.
ΚΤΙΡΙΟ ΒΙΟΜΗΧΑΝΙΚΟΣ ΧΩΡΟΣ	17 χλμ. εθν. οδού Αθηνών Κορίνθου	35.904.400 Δραχμές
Οικόπεδο	17 χλμ. εθνικής οδού Αθηνών Κορίνθου	6.171/896 Δραχμές
Σύνολο		42.076.296 Δραχμές

Το σύνολο των κτιρίων της Εταιρείας είναι ελεύθερο πάσης φύσεως βαρών.

7. Σημαντικές ζημιές της Εταιρείας

7.1 Σημαντικές ζημιές που υπάρχουν κατά τον χρόνο υποβολής της έκθεσης.

Δεν προέκυψαν γεγονότα που έχουν επέλθει από τη χρονολογία του ισολογισμού έως και το χρόνο υποβολής αυτής της έκθεσης που είναι ζημιογόνα και να υποδηλώνουν την ανάγκη προσαρμογών των

7.2 Σημαντικές ζημιές που αναμένονται να προκύψουν στο μέλλον από ενδεχόμενα γεγονότα.

Δεν πιθανολογούνται μελλοντικά γεγονότα που ενδέχεται να είναι ζημιογόνα, ώστε να απαιτείται η αποκάλυψή τους στους Μετόχους και στους τρίτους, προκειμένου να εκτιμήσουν σωστά τα στοιχεία των δημοσιευμένων οικονομικών καταστάσεων.

8. Άλλα σημαντικά γεγονότα

Δεν έχουν υπάρξει σημαντικά γεγονότα που έχουν συμβεί μέσα στο χρονικό διάστημα από τη λήξη της χρήσεως μέχρι την υποβολή της έκθεσης.


Μη υπάρχοντος άλλου θέματος για συζήτηση ο Πρόεδρος κηρύσσει τη λήξη της συνεδρίασης.

Ο Πρόεδρος

Τα Μέλη

Ακριβές αντίγραφο
Ασπρόπυργος 30/4/2002

Ο Πρόεδρος, Ν. Δ. Φωκάς



**ΑΦΟΙ ΦΩΚΑ ΑΝΩΝΥΜΗ ΒΙΟΜΗΧΑΝΙΚΗ
ΕΜΠΟΡΙΚΗ ΕΤΑΙΡΕΙΑ ΕΙΔΩΝ ΣΥΣΚΕΥΑΣΙΑΣ
ΑΡ.Μ.Α.Ε. 36202/03/Β/96/23
17ο ΧΙΛ.Ε.Ο.ΑΘΗΝΩΝ-ΚΟΡΙΝΘΟΥ 19300 ΑΣΠΡ/ΠΟΣ
ΤΗΛ./FAX: 65 70 270 - 65 4 495
ΑΦΜ: 094468303 - Α.Φ. 3956
ΔΟΥ: ΦΑΒΕ ΑΘΗΝΩΝ**

ΑΦΟΙ ΦΩΚΑ ΑΝΩΝΥΜΗ ΒΙΟΜΗΧΑΝΙΚΗ ΕΜΠΟΡΙΚΗ ΕΤΑΙΡΕΙΑ ΕΙΔΩΝ ΣΥΣΚΕΥΛΑΣΙΑΣ ΑΡ.Μ.Α.Ε. 3620203/Β/196/73

Κατάσταση Ταμιακών Ροών της Χρήσεως : από 1/1/2001 μέχρι 31/12/2001

ΑΝΑΛΥΣΗ

	ΠΟΣΑ ΣΕ ΔΡΧ. ΧΡΗΣΗ 2001	ΠΟΣΑ ΣΕ ΔΡΧ. ΧΡΗΣΗ 2000
A Ταμιακές Ροές από συνήθεις(λειτουργικές) δραστηριότητες		
100 Ταμιακές εισροές	1.364.855.506	1.286.245.470
101 Πωλήσεις	2.146.750	6.743.763
102 Άλλα έσοδα εκμεταλλεύσεως	8.531.354	2.742.972
103 Εκκασία και ανόργανα έσοδα	0	0
104 Έσοδα προηγούμενων χρήσεων	2.718.525	8.613.472
105 Πιστωτικοί τόκοι (καταθέσεων κλπ.)	4.617.436	0
106 Έσοδα χρεογράφων	1.772.448.680	710.000.000
107 Πώληση χρεογράφων	73.595.267	0
108 Μείωση απαιτήσεων	0	0
Αφαιρούνται:		
109 Αγορά χρεογράφων	1.772.448.680	710.093.300
110 Αύξηση απαιτήσεων	0	212.114.868
	1.456.464.878	1.092.137.515
Σύνολο Ταμιακών Εισροών (A100)		
A 200 Ταμιακές εκροές	913.548.023	891.974.954
201 Κόστος πωληθέντων (μετα αποσβέσεις και προβλέψεις)	86.372.061	50.921.754
202 Έξοδα λειτουργίας διοικήσεως		
203 Έξοδα λειτουργίας ερευνών - αναπτύξεως	130.525.071	110.680.944
204 Έξοδα λειτουργίας διαθέσεως		
205 Έξοδα υποκαταβολής / αδράνειας		
206 Άλλα έξοδα	5.109.520	2.241.608
207 Αύξηση αποθεμάτων	48.861.097	31.536.994
208 Αύξηση μεταβατικών λογαριασμών ενεργητικού	0	7.439.953
209 Μείωση μεταβατικών λογαριασμών παθητικού	0	0
210 Μείωση βραχυπρόθεσμων υποχρεώσεων (πλην τραπεζικών)	122.000.412	0
Αφαιρούνται:		
211 Μείωση αποθεμάτων	0	0
212 Μείωση μεταβατικών λογαριασμών ενεργητικού	7.253.000	0
213 Αύξηση μεταβατικών λογαριασμών παθητικού	0	0
214 Αύξηση βραχυπρόθεσμων υποχρεώσεων (πλην τραπεζικών)	0	326.925.550
	1.299.163.184	767.870.657
Σύνολο Ταμιακών Εκροών (A200)		
A 300 Ταμιακές εξεσές φόρων		
301 Φόροι εισοδήματος	71.544.665	82.118.446
302 Μη ενσωματωμένοι στο λειτουργικό κόστος φόροι	0	0
303 Διαφορές φόρου φορολογικού ελέγχου	0	0
304 Μείωση υποχρεώσεων από φόρους - τέλη	2.362.218	35.553.927
305 Αύξηση υποχρεώσεων από φόρους - τέλη	0	0
	73.906.883	117.672.373
Ταμιακές Ροές από συνήθεις(λειτουργικές) δραστηριότητες A100 - A200 -A300 =A	83.394.811	206.594.485
B Ταμιακές Ροές από Επενδυτικές Δραστηριότητες		
B 100 Ταμιακές εισροές	0	0
101 Πώληση ασωμάτων ακινητοποιήσεων	0	9.645.000
102 Πώληση ενσώματων ακινητοποιήσεων	0	0
103 Πώληση συμμετοχών και τίτλων ακινητοποιήσεων	0	0
104 Μείωση μακροπρόθεσμων απαιτήσεων	0	0
105 Έσοδα συμμετοχών και τίτλων ακινητοποιήσεων	0	0
106 Πιστωτικοί τόκοι (μακροπρόθεσμων κλπ. απαιτήσεων)	0	0

	Σύνολο ταμειακών εισροών (B100)		Σύνολο ταμειακών εκροών (B200)
B Ταμιακές εκροές	0		9.645.000
200 Αγορά ασφάλιστων ακινητοποιήσεων	0		0
201 Αγορά ενσώματων ακινητοποιήσεων	226.505.516		151.240.944
203 Αγορά συμμετοχών και τίτλων ακινητοποιήσεων	0		0
204 Αύξηση μακροπρόθεσμων απαιτήσεων	210.000		1.565.000
205 Αύξηση εξόδων εγκαταστάσεως	0		197.601
Ταμιακές Ροές από Επενδυτικές Δραστηριότητες (B100 - B200) = B	226.715.516		153.012.445
	-226.715.516		-143.367.445
Γ Ταμιακές Ροές από χρηματοδοτικές δραστηριότητες			
F 100 Ταμιακές εισροές			
101 Εισπρόδη αύξηση μετοχικού κεφαλαίου και διαφοράς υπέρ το άρτιο	0		380.000.000
102 Εισπρόδη επιχορηγήσεων παγίων	0		8.286.890
103 Αύξηση μακροπρόθεσμων υποχρεώσεων	0		0
104 Αύξηση βραχυπρόθεσμων υποχρεώσεων (λογαριασμοί τραπεζιών)	0		0
Σύνολο Ταμιακών Εισροών (Γ100)	0		388.286.890
200 Ταμιακές εκροές	0		0
201 Μέρισμα (επιστροφή) μετοχικού κεφαλαίου	0		0
202 Επιστροφή επιχορηγήσεων παγίων	0		0
203 Μέρισμα μακροπρόθεσμων υποχρεώσεων	580.005		2.273.929
204 Μέρισμα βραχυπρόθεσμων υποχρεώσεων (λογαριασμοί τραπεζιών)	2.436.372		2.129.149
205 Τόκοι πληρωθέντες	0		147.311.278
206 Μέρσματα πωληθέντα	0		0
207 Διανομή κερδών στο τραπεζικό	48.000.000		40.800.000
208 Αμοιβές Δ.Σ. από κέρδη χρήσεως	51.016.377		192.514.356
Ταμιακές Ροές από χρηματοδοτικές δραστηριότητες (Γ100 - Γ200) = Γ	-51.016.377		195.772.534
ΤΑΜΙΑΚΕΣ ΡΟΕΣ ΕΤΑΙΡΙΑΣ (ΣΥΝΟΛΟ ΔΡΟΤΗΣΙΑ Α + Β + Γ)	-194.337.082		258.999.574
ΠΛΕΟΝ: ΧΡΗΜΑΤΙΚΑ ΔΙΑΘΕΣΙΜΑ ΕΝΑΡΞΗΣ ΧΡΗΣΗΣ	375.695.110		116.695.536
ΧΡΗΜΑΤΙΚΑ ΔΙΑΘΕΣΙΜΑ ΤΕΛΟΥΣ ΧΡΗΣΗΣ	181.358.028		375.695.110

Ο Πρόεδρος του Δ.Σ.
& Διευθύνων Σύμβουλος
Φωκίδης Δ. Νικόλαος
ΑΦΜ 032803454

ΑΘΗΝΑ 30/5/2002


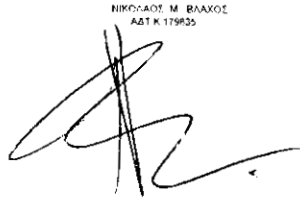

Ο Αντιπρόεδρος του Δ.Σ.
Φωκίδης Γ. Νικόλαος
ΑΦΜ 032803405

Ο επί του λογιστηρίου
Κριώνης Θεωδός
ΑΦΜ 052815420
ΑΡ.ΜΗΤΡ.ΑΔΕΙΑΣ 0010725

ΑΦΟΙ ΒΛΑΧΟΥ Α.Β.Ε. ΠΑΡΑΓΩΓΗΣ ΕΙΔΩΝ ΣΥΣΚΕΥΑΣΙΑΣ ΕΜΠΟΡΙΑΣ
 ΓΕΩΛΟΓΙΣΜΟΣ 31ης ΔΕΚΕΜΒΡΙΟΥ 54 Ετησίως Χρήση (1 Ιανουαρίου 31 Δεκεμβρίου 2001)
 ΑΡ.Μ.Α.Ε. 34953/04/909993

ΕΚΚΕΝΤΡΙΚΟ	ΧΡΗΣΗ 2001		ΧΡΗΣΗ 2000		ΠΑΘΗΤΙΚΟ	ΧΡΗΣΗ 2001		ΧΡΗΣΗ 2000	
	ΑΓΙΑ ΚΤΗΣΕΩΣ	ΑΠΟΒΕΒΕΙΣ	ΑΝΑΠΛΑΣΙΑ	ΑΠΟΒΕΒΕΙΣ		ΑΓΙΑ ΚΤΗΣΕΩΣ	ΑΠΟΒΕΒΕΙΣ	ΑΝΑΠΛΑΣΙΑ	ΑΠΟΒΕΒΕΙΣ
Β. ΕΣΟΔΑ ΕΓΚΑΤΑΣΤΑΣΕΩΣ									
1 Έσοδα κινήσεως & πώλησης κεφαλαίων	42.367.399	3.507.568	38.859.813	2.471.545	858.838	1.612.907			
4 Λοιπά έσοδα εγκαταστάσεως	6.828.784	1.966.820	4.831.954	2.802.244	1.049.876	1.752.389			
Σύνολο Β	49.200.183	5.474.396	43.701.767	5.273.789	1.908.714	3.365.296			
Γ. ΠΑΘΗΤΙΚΟ									
1 Αποδοχές επενδυτικού	93.000.514	48.188.527	44.813.987	93.000.514	29.550.431	83.414.093			
2 Κέρδη και ζημιές έτη	5.737.410	3.206.802	4.525.208	5.737.410	917.838	4.818.172			
3 Κέρδη και ζημιές έτη	873.074.050	109.034.874	564.039.176	288.795.305	56.140.835	232.584.470			
4 Μεταφορικά μέσα	14.807.801	6.478.689	8.328.913	13.252.801	2.810.788	10.741.613			
5 Επένδυση & λοιπά εφόδια	23.981.672	6.284.188	15.387.506	10.822.849	4.913.890	3.708.753			
6 Έπιπλα & λοιπά εφόδια	717.230.433	124.676.830	592.243.803	318.417.865	64.583.457	253.834.298			
Σύνολο Γ	810.220.947	173.183.157	637.057.790	411.418.179	94.169.866	317.248.291			
7 Λοιπά κινήσεως & εφόδια	628.870	0	628.870	15.000	0	15.000			
Σύνολο Γ	810.849.817	173.183.157	637.686.660	411.433.179	94.169.866	317.263.291			
Δ. ΚΥΚΛΟΦΟΡΟΥΝ ΕΚΚΕΝΤΡΙΚΟ									
1 Αποθέματα									
2 Προμήθειες									
3 Εργαλεία									
4 Προμήθειες									
5 Προμήθειες									
6 Προμήθειες									
7 Προμήθειες									
8 Προμήθειες									
9 Προμήθειες									
10 Προμήθειες									
11 Προμήθειες									
12 Προμήθειες									
Σύνολο Δ	1.081.721.284				702.561.287				
Ε. ΜΕΤΑΒΑΤΙΚΟ ΛΟΓΙΣΜΟ ΕΚΚΕΝΤΡΙΚΟΥ									
1 Έσοδα									
2 Έσοδα									
3 Έσοδα									
4 Έσοδα									
5 Έσοδα									
6 Έσοδα									
7 Έσοδα									
8 Έσοδα									
9 Έσοδα									
10 Έσοδα									
11 Έσοδα									
12 Έσοδα									
Σύνολο Ε	1.788.997.757				1.020.528.754				

ΚΑΤΑΣΤΑΤΗ ΛΟΓΑΡΙΑΣΜΩΝ ΑΠΟΤΕΛΕΣΜΑΤΩΝ ΧΡΗΣΕΩΣ (Α99) ΣΤΗΘΙ-31/12/01		ΧΡΗΣΗ 2001		ΧΡΗΣΗ 2000		ΧΡΗΣΗ 2001		ΧΡΗΣΗ 2000	
Καθαρά αποτελέσματα	Μείον: Κόστος πωληθέντων	Μείον: Κόστος πωληθέντων	Μείον: Κόστος πωληθέντων	Μείον: Κόστος πωληθέντων	Μείον: Κόστος πωληθέντων	Μείον: Κόστος πωληθέντων	Μείον: Κόστος πωληθέντων	Μείον: Κόστος πωληθέντων	Μείον: Κόστος πωληθέντων
Καθαρά αποτελέσματα	2.406.247.108	2.092.865.414	313.351.694	116.079.710	9.046.689	20.749.720	-11.701.031	42.281.272	-11.701.031
Μείον: Αλλο έσοδα μεταμίσθωσης	3.115.601								
Μείον: Χρεώματα	43.252.808	36.193.249							
Μείον: Αποβλήματα (κέρδη) εμπίστευσης	51.373.091								
Μείον: Έπιπλα & ομόρροπα έσοδα	4.059.166								
Μείον: Έπιπλα για ανυπόγραφα έσοδα	1.252.951	5.353.757							
Μείον: Έσοδα προμηθειών	4.084.529								
Μείον: Έσοδα προμηθειών	650.359	5.344.887	8.870						
Μείον: Έσοδα προμηθειών	60.931.651								
Μείον: Έσοδα προμηθειών	80.931.651	0							
ΚΑΘΑΡΑ ΑΠΟΤΕΛΕΣΜΑΤΑ (ΚΕΡΔΗ) ΧΡΗΣΕΩΣ	51.329.981								

<p>Ο ΠΡΟΕΔΡΟΣ</p> <p>ΙΩΑΝΝΗΣ Π. ΓΕΩΡΓΙΑΔΗΣ</p> <p>ΑΔΤ 1492965</p> 	<p>ΑΝΤΙΠΡΟΕΔΡΟΣ ΚΑΙ ΔΙΕΥΘΥΝΩΝ ΣΥΜΒΟΥΛΟΣ</p> <p>ΝΙΚΟΛΑΟΣ Μ. ΒΛΑΧΟΣ</p> <p>ΑΔΤ Κ. 179835</p> 	<p>ΥΠΕΥΘ. ΛΟΓ. ΕΓΓΡΑΦΩΝ</p> <p>ΜΑΡΙΑ ΚΑΥ. ΠΑΠΑΔΟΠΟΥΛΟΥ</p> <p>ΑΔΤ Σ. 21162</p> 
---	--	---

ΠΡΟΣΑΡΤΗΜΑ
ΙΣΟΛΟΓΙΣΜΟΥ ΤΗΣ ΑΝΩΝΥΜΟΥ ΕΤΑΙΡΕΙΑΣ
«ΑΦΟΙ ΒΛΑΧΟΥ ΑΒΕ ΠΑΡΑΓΩΓΗΣ ΕΙΔΩΝ ΣΥΣΚΕΥΑΣΙΑΣ ΕΜΠΟΡΙΑΣ
ΑΝΤΙΠΡΟΣΩΠΕΙΩΝ»
ΤΗΣ 31ΗΣ ΔΕΚΕΜΒΡΙΟΥ 2001

1. Άρθρο 43 παρ. 1-α του κωδ. Ν 2190/1920:

Μέθοδοι αποτίμησης των περιουσιακών στοιχείων και υπολογισμού αποσβέσεων και των προβλέψεων για υποτιμήσεις.

α) Τα πάγια περιουσιακά στοιχεία αποτιμήθηκαν στην αξία κτήσεως (ιστορικό κόστος), ή της αναπροσαρμοζόμενης με βάση ειδικό Νόμο αξίας τους, η οποία είναι προσαυξημένη με την αξία των προσθηκών και βελτιώσεων και μειωμένη από τις προβλεπόμενες από το Νόμο αποσβέσεις, οι οποίες έγιναν με τη σταθερή μέθοδο απόσβεσης.

β) Δεν συνέτρεξε περίπτωση σχηματισμού προβλέψεων υποτιμήσεως.

γ) Υπάρχουν αποθέματα 31/12/01. Τα από αγορά αποθέματα (εμπορεύματα, πρώτες ύλες, ανλώσιμα υλικά κ.λπ.) αποτιμήθηκαν στην κατ' είδος χαμηλότερη τιμή μεταξύ της τιμής κτήσεως και της κατά το τέλος της χρήσεως τιμής αγοράς τους και της καθαρής ρευστοποιήσιμης αξίας.

δ) Τα από ιδιοπαραγωγή προερχόμενα αποθέματα αποτιμήθηκαν στην κατ' είδος χαμηλότερη τιμή μεταξύ του κόστους παραγωγής τους και του κατά το τέλος της χρήσεως κόστους αναπαραγωγής τους και της καθαρής ρευστοποιήσιμης αξίας.

ε) Η τιμή κτήσεως όλων των αποθεμάτων του εργοστασίου προσδιορίσθηκε με τη μέθοδο του ετήσιου μέσου σταθμικού όρου, η οποία ακολουθείται παγίως.

2. -Άρθρο 43 παρ. 1 και 2 του κωδ. Ν. 2190/1920:

Παρέκκλιση από τις μεθόδους και τις βασικές αρχές.

Δεν έγινε παρέκκλιση των μεθόδων αποτίμησης και αρχών που η Εταιρεία θα εφαρμόζει πάγια.

3. -Άρθρο 43 παρ. 5 περιπτ. δ εδάφιο δεύτερο του κωδ. Ν. 2190/1920:

Πρόσθετες αποσβέσεις. Δεν έγιναν.

4. -Άρθρο 43α παρ. 1 περιπτ. ι του κωδ. Ν 2190/1920: Δεν υπάρχουν.

5. -Άρθρο 43 παρ. 7 περιπτ. γ του κωδ. Ν 2190/1920: Δεν υπάρχουν.

6. -Άρθρο 43α παρ. 1β του κωδ. Ν 2190/1920: Υπάρχουν απαιτήσεις και υποχρεώσεις σε Ξένο Νόμισμα και κατά την αποτίμησή τους, με ισοτιμία Ξένου νομίσματος, την 31/12/99, προέκυψαν χρεωστικές - πιστωτικές συναλλαγματικές διαφορές που καταχωρήθηκαν στο λ/σμό «Συναλλαγματικές διαφορές».

7. -Άρθρο 43α παρ. 1β του κωδ. Ν 2190/1920:

Συμμετοχές με ποσοστό άνω του 10%. Δεν υπάρχουν.

8. -Άρθρο 43α παρ. 1γ του κωδ. Ν 2190/1920:

Εγγραφή στο Μετοχικό Κεφάλαιο Μετόχων:

Δεν πραγματοποιήθηκε καμία εγγραφή στο μητρώο Μετόχων.

9. -Άρθρο 43α παρ. 1ε του κωδ. Ν 2190/1920: Ενσωματωμένα σε τίτλους δικαιώματα. Δεν υπάρχουν.

10. -Άρθρο 43α παρ. σρ. του κωδ. Ν 2190/1920: Μακροπρόθεσμες υποχρεώσεις άνω των 5 ετών καλυπτόμενες με εμπράγματα ασφάλειες. Δεν υπάρχουν.

11. -Άρθρο 43α παρ. ιζ του κωδ. Ν 2190/1920: Υποχρεώσεις που δεν εμφανίζονται στον ισολογισμό. Δεν υπάρχουν.

12. -Άρθρο 43α παρ. 1η του κωδ. Ν 2190/1920: Κατηγορίες καθαρών πωλήσεων.

Πωλήσεις Εμπορευμάτων	355.210.763
Πωλήσεις Πρώτων υλών	214.295.789
Πωλήσεις Προϊόντων	<u>1.762.614.488</u>
Πωλήσεις Υπηρεσιών (ΦΑΣΟΝ)	74.126.068
Έσοδα Κεφαλαίων	5.059.359
Επιχορηγήσεις ΟΑΕΔ	4.288.050
Εισπρ. Έξοδα αποστολής	<u>4.827.551</u>
Σύνολο	<u>2.420.422.068</u>

13) Άρθρο 43α παρ. 10 του κωδ Ν 2190/1920:

Κατηγορίες και κόστος προσωπικού

α) Μέσος όρος προσωπικού 60

β) Κατηγορίες προσωπικού

Υπάλληλοι (Διοίκηση - Προϊστάμενοι Παραγωγής) 24

Ημερομίσθιοι Τεχνίτες-Εργάτες 36

γ) Αμοιβές - Έξοδα προσωπικού

γ1)-γ2) Μισθοί και ημερομίσθια 254.118.964 δρχ.

14) -Άρθρο 43α παρ. 1α του κωδ. Ν 2190/1920:

Επηρεασμός αποτελεσμάτων χρήσεως από τυχόν παρεκκλίσεις από τις αρχές αποτίμησης.

Δεν υπάρχουν αποκλίσεις.

15. -Άρθρο 43α παρ. 1β του κωδ. Ν 2190/1920:

Καταλογισθέντα σημαντικά ποσά φόρων που δεν εμφανίζονται στον ισολογισμό. Δεν υπάρχουν.

16. -Άρθρο 43α παρ. 1γ του κωδ. Ν 2190/1920:

Αμοιβές μελών οργάνων διοικήσεως και διευθύνσεως της εταιρείας. Δεν κατεβλήθησαν.

17. -Άρθρο 43α παρ. 1δ του κωδ. Ν 2190/1920: Προκαταβολές και πιστώσεις σε όργανα διοίκησης. Δεν υπάρχουν.

18. - Άρθρο 43α παρ. 1ιστ. του κωδ. Ν 2190/1920: Κτήσης ιδίων μετοχών. Δεν αποκτήθηκαν.

19. -Άρθρο 42α παρ. 12 και 15β του κωδ. Ν 2190/1920:

Εεξηγητικές πληροφορίες για τα έκτακτα και ανόργανα έξοδα και έσοδα.

- Έκτακτα και ανόργανα έσοδα 5.351.757 δρχ.

Αφορούν: Συναλλαγματικές διαφορές εσόδων δρχ. 1.944.693

Κέρδη από την εκποίηση μετ. μέσων 1.327.500 δρχ.

Έσοδα προηγούμενων χρήσεων 1.292.591δρχ.

Λοιπά δρχ. 786.973

- Έκτακτα και ανόργανα έξοδα 5.344.887 δρχ.

Αφορούν:

1. Συναλλαγματικές διαφορές εξόδων 4.402.862 δρχ.

2. Φορολογικά πρόστιμα και λοιπά έξοδα 212.980

3. Λοιπά 68.686

4. Έξοδα προηγούμενων χρήσεων 660.359

20. -Άρθρο 43α παρ. 1α του κωδ. ν 2190/1920:

Αποτίμηση αποθεμάτων κατά παρέκκλιση από τους κανόνες αποτίμησης βάσει διατάξεων ειδικής νομοθεσίας. Δεν έγινε.

21. -Άρθρο 42β παρ. 1 του κωδ. Ν 2190.1920: Παρέκκλιση από την αρχή που διέπει τη δομή του ισολογισμού. Δεν έγινε.

22. -Άρθρο 43α παρ. 4β του κωδ. Ν 2190/1920: Υπεραξία επιχείρησης (GOOD WILL). Δεν υπάρχει.

23. -Άρθρο 43 παρ. 5ε του κωδ. Ν 2190/1920: προβλέψεις για υποτίμηση ενσώματου πάγιου περιουσιακού στοιχείου. Δεν έγιναν.

24. -Άρθρο 43 1ιζ του κωδ. Ν 2190/1920: Άλλες πληροφορίες αναγκαίες για την αρτιότερη πληροφόρηση των Μετόχων και των τρίτων. Δεν υπάρχουν.

Κορωπί 30 Απριλίου 2002

Ο ΠΡΟΕΔΡΟΣ


ΑΝΤΙΠΡΟΕΔΡΟΣ ΚΑΙ ΔΙΕΥΘΥΝΩΝ ΣΥΜΒΟΥΛΟΣ

ΥΠΕΥΘ. ΛΟΓΙΣΤΗΡΙΟΥ

ΙΩΑΝΝΗΣ Π. ΤΣΟΥΚΑΡΙΔΗΣ
ΑΔΤ Ι 192855

ΝΙΚΟΛΑΟΣ Μ. ΒΛΑΧΟΣ
ΑΔΤ Κ 179835

ΜΑΡΙΑ ΚΑΣΤΡΙΝΑΚΗ
ΑΔΤ Σ 500195




**ΕΚΘΕΣΗ ΔΙΑΧΕΙΡΙΣΕΩΣ ΤΟΥ ΔΙΟΙΚΗΤΙΚΟΥ ΣΥΜΒΟΥΛΙΟΥ
ΤΗΣ Α.Ε. ΑΦΟΙ ΒΛΑΧΟΥ ΑΒΕ ΠΑΡΑΓΩΓΗΣ ΕΙΔΩΝ ΣΥΣΚΕΥΑΣΙΑΣ
ΕΜΠΟΡΙΑΣ - ΑΝΤΙΠΡΟΣΩΠΕΙΩΝ
ΠΡΟΣ ΤΗΝ ΤΑΚΤΙΚΗ ΓΕΝΙΚΗ ΣΥΝΕΛΕΥΣΗ ΤΩΝ ΜΕΤΟΧΩΝ ΤΗΣ
30/06/2002**

Κύριοι Μέτοχοι,

Σύμφωνα με το άρθρο 43α παράγραφος 3 του Κ.Ν. 2190/20, όπως αυτό αντικαταστάθηκε με το άρθρο 35 του Π.Δ. 409/86, υποβάλλουμε συνημμένως στη Γενική Συνέλευσή σας τις οικονομικές καταστάσεις της εταιρείας για τη χρήση 1/1/01 - 31/12/01 με τις παρατηρήσεις μας πάνω σε αυτές και παρακαλούμε να τις εγκρίνετε.

1. Εξέλιξη των εργασιών της Εταιρείας:

Ο κύκλος των εργασιών της κλειόμενης χρήσεως ανήλθε σε 2.406.247.108 δρχ. και αναλύεται στις παρακάτω κατηγορίες πωλήσεων:

Πωλήσεις Εμπορευμάτων			
//	Εσωτερικού	330.029.146	
//	Εξωτερικού	<u>25.181.617</u>	355.210.763
Πωλήσεις Πρώτων Υλών			
//	Εσωτερικού	212.169.646	
	Εξωτερικού	<u>2.126.143</u>	214.295.789
Πωλήσεις Προϊόντων			
//	Εσωτερικού	1.288.200.992	
//	Εξωτερικού	<u>474.413.96</u>	1.762.614.488
Πωλήσεις Υπηρεσιών (ΦΑΣΟΝ)			<u>74.126.068</u>
Σύνολο Κύκλου Εργασιών			2.406.247.108

Το κόστος πωληθέντων ανά κατηγορία πωλήσεων έχει ως ακολούθως:

Κόστος πωληθέντων προϊόντων και Πωληθέντων Α' υλών	1.732.571.184
Κόστος παροχής υπηρεσιών	38.222.540
Κόστος Πωληθέντων Εμπορευμάτων	322.101.690
Σύνολο Κόστους Πωληθέντων	2.092.895.414

Όπως προκύπτει εκ των ανωτέρω, το Μικτό αποτέλεσμα από την παραγωγική διαδικασία απέβη κερδοφόρο και ανήλθε συγκεντρωτικά σε 313.351.694 δρχ., το οποίο εκτιμούμε ότι δεν ικανοποιεί τους στόχους τους οποίους η Εταιρεία είχε θέσει για τη χρήση από 1/1/01 έως 31/12/01.

Επομένως οι συντελεστές του μικτού αποτ/τος είναι:

Συντελεστής μικτού αποτ/τος επί Πωλήσεων	12%
Συντελεστής μικτού αποτ/τος επί Κόστους	13%
Αποτέλεσμα παροχής υπηρεσιών επί εσόδων	48%

Πλέον των ανωτέρω κατηγοριών πωλήσεων, η Εταιρεία παρουσίασε έσοδα φορολογητέα από:

Έσοδα κεφαλαίων (Πιστωτικοί τόκοι)	5.059.359
Επιχορηγήσεις Προσωπικού ΟΑΕΔ	4.288.050
Εισπραττόμενα έξοδα αποστολής προϊόντων	4.827.551

Τα έξοδα διοικητικής λειτουργίας ανήλθαν στο ποσό των 122.085.390 δρχ., τα έξοδα ερευνών στο ποσό των 18.600.096 δρχ., τα έξοδα διάθεσης στο ποσό των 94.265.469 δρχ., τα χρηματοοικονομικά έξοδα στο ποσό των 41.252.608 δρχ. και η επιβάρυνση από έκτακτα αποτελέσματα στο ποσό των 6.870 δρχ. (ως διαφορά εκτάκτων εξόδων 5.344.887 δρχ. μείον εκτάκτων εσόδων 5.351.757 δρχ.).

Ως εκ τούτων, η επιχείρηση εμφάνισε κέρδη 51.329.961 εκ. δρχ. ως καθαρό αποτέλεσμα χρήσεως, το οποίο συμψηφίστηκε με ζημίες προηγούμενων χρήσεων.

Το αποτέλεσμα αυτό θεωρείται ικανοποιητικό, δεδομένου ότι:

Επιβάρυνθηκε με λειτουργικό κόστος αποσβέσεων ποσού 80.931.651 δρχ. Αποδεικνύετε ότι υπάρχει δυνατότητα να αυξήσει την κερδοφορία στην επόμενη χρήση.

2. Οικονομική θέση της Εταιρείας.

Η πραγματική οικονομική κατάσταση της Εταιρείας, ως νέας εταιρείας στο χώρο, είναι ικανοποιητική, με πολύ μεγαλύτερα περιθώρια βελτίωσης από την τρέχουσα μάλιστα περίοδο και ανταποκρίνεται στην εμφανιζόμενη εικόνα του ισολογισμού της κλειόμενης χρήσεως, όπως φαίνεται παρακάτω.

ΠΡΟΟΠΤΙΚΕΣ ΓΙΑ ΤΟ 2002

Αναμένεται μεγάλη αύξηση του κύκλου εργασιών, με την προοπτική μεγαλύτερης διείσδυσης στο χώρο που κινείται η Εταιρεία τόσο στο εσωτερικό όσο και στο εξωτερικό, όπως φαίνεται από τη μέχρι σήμερα πορεία της Εταιρείας. Στόχοι της Εταιρείας για την τρέχουσα περίοδο είναι:

- α) Η αύξηση του κύκλου εργασιών συγκριτικά με την κλειόμενη χρήση, με την επέκταση της Εταιρείας τόσο στην αγορά του εσωτερικού όσο και στην αγορά του εξωτερικού και
- β) Η περαιτέρω εξειδίκευση και καθιέρωση της Εταιρείας στην παραγωγή υλικών υψηλών απαιτήσεων και προδιαγραφών ούτως ώστε να επιτευχθούν μεγαλύτερα ποσοστά κέρδους.

Ακολουθούμενες βασικές λογιστικές αρχές

Για την κατάρτιση του πιο κάτω ισολογισμού χρήσεως 2001 όπως και τον συνοδεύοντα αυτόν λογαριασμό αποτελεσμάτων εφαρμόστηκαν οι παρακάτω λογιστικές αρχές:

- 1) Αποτίμηση πάγιων περιουσιακών στοιχείων και αποσβέσεις αυτών. Τα ενσώματα πάγια περιουσιακών στοιχείων έχουν αποτιμηθεί στην αξία κτήσεως αυτών (ιστορικό κόστος). Υπολογίσθηκαν αποσβέσεις με τη σταθερή μέθοδο απόσβεσης.
- 2) Αποτίμηση αποθεμάτων. Τα αποθέματα αποτιμήθηκαν στην χαμηλότερη τιμή μεταξύ της τιμής αγοράς και της τρέχουσας ρευστοποιήσιμης αξίας της 31/12/01.
- 3) Αποτίμηση απαιτήσεων και υποχρεώσεων σε ξένα νομίσματα. Υφίστανται απαιτήσεις σε Ξένο Νόμισμα και υποχρεώσεις, οι οποίες απειμήθηκαν με την ισοτιμία σε δρχ. του Ξ.Ν. της 31/12/01.
- 4) Αποζημιώσεις αποχωρούντος και απολυόμενου προσωπικού. Δεν σχηματίζεται πρόβλεψη και αποζημιώσεις αποχωρούντος και απολυόμενου προσωπικού, ακολουθούμενης παγίας της αρχής επιβάρυνσης κάθε χρήσεως, με τα εντός αυτής καταβαλλόμενα ποσά αποζημιώσεων.
- 5) Διαθέσιμο συνάλλαγμα: Δεν υπάρχει.
- 6) Σημαντικές ζημίες της Εταιρείας.

Δεν υπάρχουν ζημίες της κλειόμενης χρήσης από την παραγωγική δραστηριότητα της Εταιρείας και ούτε προβλέπονται ζημίες για την τρέχουσα χρήση.

- 7) Άλλα σημαντικά γεγονότα:

Δεν υπάρχουν άλλα σημαντικά γεγονότα.

Ανάλυση αποτελεσμάτων χρήσης

1) Κύκλος εργασιών	2.406.247.108	
2) Κόστος πωλήσεων	2.092.895.414	
3) Μικτά αποτ/τα (κέρδη)	313.351.694	
Άλλα έσοδα εκμεταλλ/σεως	<u>9.115.601</u>	
Σύνολο	322.467.295	
4) Έξοδα διοικητικής λειτουργίας	122.085.390	
5) Έξοδα λειτουργίας διάθεσης	94.265.469	
6) Έξοδα ερευνών	18.600.103	
7) Πιστωτικοί τόκοι	5.059.359	
8) Χρεωστικοί τόκοι	41.252.608	
Ολικά αποτ/τα (κέρδη) χρήσεως		51.323.091
9) Έκτακτα & ανόργανα έσοδα	5.351.757	
10) Έκτακτα & ανόργανα έξοδα	5.344.887	6.870
11) Καθαρά αποτ/τα (ΚΕΡΔΗ) χρήσεως		51.329.961

Η διάθεση των κερδών γίνεται ως ακολούθως:

Διάθεση Αποτελεσμάτων	
Κέρδη χρήσεως	51.329.961
Μείον: Ζημίες προηγ. χρήσεων	42.281.272
Μείον: Φόρος εισοδήματος	20.749.720
Ζημίες εις νέο	11.701.031

Μετά τα παραπάνω κ.κ. Μέτοχοι σας παρακαλούμε:


- 1) Να εγκρίνετε τον ισολογισμό και τα αποτελέσματα χρήσεως 2001.
- 2) Να απαλλάξετε εμάς και τους ελεγκτές από κάθε ευθύνη για τα πεπραγμένα της χρήσεως 2001 σύμφωνα με το νόμο και το καταστατικό.
- 3) Να διορίσετε δύο τακτικούς και δύο αναπληρωματικούς ελεγκτές για τη χρήση 2002.

Ο Πρόεδρος του Δ.Σ.
ΙΩΑΝΝΗΣ ΤΣΟΥΚΑΡΙΔΗΣ

Τα Μέλη
ΝΙΚΟΛΑΟΣ ΒΛΑΧΟΣ
ΔΗΜΗΤΡΙΟΣ ΒΛΑΧΟΣ
ΓΚΙΝΟΣΑΤΗ ΑΣΗΜΙΝΑ
ΒΑΣΙΛΕΙΟΣ ΚΥΡΟΥ

ΚΟΡΩΠΙ 30,4/2002

**ΑΚΡΙΒΕΣ ΑΝΤΙΓΡΑΦΟ
Ο ΑΝΤΙΠΡΟΕΔΡΟΣ & Δ/ΝΩΝ ΣΥΜΒΟΥΛΟΣ
ΝΙΚΟΛΑΟΣ Μ.ΒΛΑΧΟΣ**



**ΕΚΘΕΣΗ ΕΛΕΓΧΟΥ ΤΩΝ ΕΛΕΓΚΤΩΝ
ΤΗΣ ΑΝΩΝΥΜΟΥ ΕΤΑΙΡΕΙΑΣ
«ΑΦΟΙ ΒΛΑΧΟΥ ΑΒΕ ΠΑΡΑΓΩΓΗΣ ΕΙΔΩΝ ΣΥΣΚΕΥΑΣΙΑΣ ΕΜΠΟΡΙΑΣ»
ΑΝΤΙΠΡΟΣΩΠΕΙΩΝ**

Κύριοι Μέτοχοι,

Οι ορισθέντες ως ελεγκτές της Εταιρείας για τη χρήση 01/01/2001 - 31/12/2001.

1. Ιωάννης Πάπαλος του Φωτίου,

2. Μαρία Βασιλείου του Μάριου

Δήλωσαν ότι:

Ελέγξαμε τις οικονομικές καταστάσεις καθώς και το σχετικό προσάρτημα της Ανωνύμου Εταιρείας με την επωνυμία «ΑΦΟΙ Βλάχου ΑΒΕ Παραγωγής Ειδών Συσκευασίας Εμπορίας Αντιπροσωπειών» της εταιρικής χρήσης που έληξε την 31η Δεκεμβρίου 2001.

Ο έλεγχός μας έγινε σύμφωνα με τις διατάξεις του άρθρου 37, του κωδ. Ν. 2190/1920 «Περί Ανωνύμων Εταιρειών» και τις ελεγκτικές διαδικασίες που κρίναμε κατάλληλες βάσει των αρχών και κανόνων που ακολουθούνται στις ελεγκτικές διαδικασίες. Τέθηκαν στη διάθεσή μας τα βιβλία και στοιχεία και τήρησε η Εταιρεία και μας δόθηκαν οι αναγκαίες για τον έλεγχο πληροφορίες και επεξηγήσεις που ζητήσαμε. Επαληθεύσαμε τη συμφωνία του περιεχομένου της έκθεσης διαχείρισης του Διοικητικού Συμβουλίου προς την Τακτική Γενική Συνέλευση των Μετόχων με τις σχετικές οικονομικές καταστάσεις.

Το προσάρτημα περιλαμβάνει τις πληροφορίες που προβλέπονται από την παρ. 1 του άρθρου 43 α του Κωδ. Ν. 2190/20.

Οι ανωτέρω οικονομικές καταστάσεις προκύπτουν από τα βιβλία και στοιχεία της Εταιρείας και μαζί με το προσάρτημα απεικονίζουν βάσει των σχετικών διατάξεων που ισχύουν και των λογιστικών αρχών, οι οποίες έχουν γίνει γενικά παραδεκτές, την οικονομική κατάσταση της Εταιρείας κατά την 31η Δεκεμβρίου 2001 καθώς και τα αποτελέσματα της χρήσης που έληξε αυτή την ημερομηνία.

ΑΘΗΝΑ 30/04/2002

ΟΙ ΕΛΕΓΚΤΕΣ

ΙΩΑΝΝΗΣ ΠΑΠΑΛΟΣ ΤΟΥ ΦΩΤΙΟΥ
ΠΤΥΧΙΟΥΧΟΣ Α.Β.Σ.Π.
ΑΤΣ047809/96

ΜΑΡΙΑ ΒΑΣΙΛΕΙΟΥ ΤΟΥ ΜΑΡΙΟΥ
ΠΤΥΧΙΟΥΧΟΣ Α.Β.Σ.Π.
ΑΤΚ 863010/77



Έδρα & Εργοστάσιο Α'
Ναυπλίου 10-14, 144 52 Μεταμόρφωση Αττικής,
Τηλ. Κέντρο: 010 2846 800, Fax: 010 2851 207
internet: www.paperpack.gr
e-mail: paperpack@paperpack.gr

Εργοστάσιο Β'
Βιλτανιώτη 24, 145 64 Κηφισιά,
Τηλ.: 010 8074 314, Fax: 010 8070 917