



ΑΝΩΝΥΜΟΣ ΒΙΟΜΗΧΑΝΙΚΗ ΕΤΑΙΡΕΙΑ ΕΚΤΥΠΩΣΕΩΣ, ΚΥΤΙΟΠΟΙΪΑΣ ΚΑΙ ΕΙΔΩΝ ΧΑΡΤΙΝΗΣ ΣΥΣΚΕΥΑΣΙΑΣ

ΕΤΗΣΙΟ ΔΕΛΤΙΟ 2003

ΤΟ ΠΑΡΟΝ ΕΤΗΣΙΟ ΔΕΛΤΙΟ ΕΧΕΙ ΣΥΝΤΑΧΘΕΙ ΜΕ ΣΚΟΠΟ ΤΗΝ ΠΑΡΟΧΗ ΤΑΚΤΙΚΗΣ ΚΑΙ ΕΠΑΡΚΟΥΣ ΠΛΗΡΟΦΟΡΗΣΗΣ ΣΤΟ ΕΠΕΝΔΥΤΙΚΟ ΚΟΙΝΟ, ΟΠΩΣ ΑΥΤΗ ΟΡΙΖΕΤΑΙ ΣΤΟ ΑΡΘΡΟ 16 ΤΗΣ ΥΠ' ΑΡΙΘΜ.5/204/14.11.2000 ΑΠΟΦΑΣΗΣ ΤΟΥ Δ.Σ. ΤΗΣ ΕΠΙΤΡΟΠΗΣ ΚΕΦΑΛΑΙΑΓΟΡΑΣ

ΑΘΗΝΑ, ΙΟΥΝΙΟΣ 2004

Π Ε Ρ Ι Ε Χ Ο Μ Ε Ν Α

1. ΠΛΗΡΟΦΟΡΙΕΣ ΓΙΑ ΤΗ ΣΥΝΤΑΞΗ ΤΟΥ ΕΤΗΣΙΟΥ ΔΕΛΤΙΟΥ ΚΑΙ ΤΟΥΣ ΕΛΕΓΚΤΕΣ	4
1.1 ΕΤΗΣΙΟ ΔΕΛΤΙΟ.....	4
1.2 ΤΑΚΤΙΚΟΙ ΕΛΕΓΚΤΕΣ – ΛΟΓΙΣΤΕΣ.....	4
1.3 ΦΟΡΟΛΟΓΙΚΟΙ ΈΛΕΓΧΟΙ.....	5
2. ΠΛΗΡΟΦΟΡΙΕΣ ΣΧΕΤΙΚΑ ΜΕ ΤΙΣ ΜΕΤΟΧΕΣ ΚΑΙ ΤΗΝ ΕΙΣΑΓΩΓΗ ΤΟΥΣ ΣΤΟ ΧΡΗΜΑΤΙΣΤΗΡΙΟ ΔΕΙΩΝ ΑΘΗΝΩΝ	6
2.1 ΔΗΜΟΣΙΕΣ ΠΡΟΣΦΟΡΕΣ ΑΓΟΡΑΣ Η ΑΝΤΑΛΛΑΓΗΣ ΜΕΤΟΧΩΝ.....	6
3. ΠΛΗΡΟΦΟΡΙΕΣ ΣΧΕΤΙΚΑ ΜΕ ΤΗΝ ΕΤΑΙΡΕΙΑ	7
3.1 ΓΕΝΙΚΕΣ ΠΛΗΡΟΦΟΡΙΕΣ.....	7
3.2 ΙΣΤΟΡΙΚΟ.....	8
3.3 ΕΞΕΛΙΞΗ ΜΕΤΟΧΙΚΟΥ ΚΕΦΑΛΑΙΟΥ.....	9
3.4 ΚΑΤΑΣΤΑΤΙΚΟΙ ΌΡΟΙ ΜΕΤΑΒΟΛΗΣ ΤΟΥ ΚΕΦΑΛΑΙΟΥ.....	11
3.5 ΜΕΤΟΧΟΙ – ΜΕΤΟΧΙΚΗ ΣΥΝΘΕΣΗ.....	11
3.6 ΌΜΙΛΟΣ.....	13
3.7 ΣΥΜΜΕΤΟΧΕΣ ΑΝΩ ΤΟΥ 50%.....	13
4. ΠΛΗΡΟΦΟΡΙΕΣ ΣΧΕΤΙΚΑ ΜΕ ΤΗ ΔΡΑΣΤΗΡΙΟΤΗΤΑ ΤΗΣ ΕΤΑΙΡΕΙΑΣ	14
4.1 ΚΥΡΙΕΣ ΔΡΑΣΤΗΡΙΟΤΗΤΕΣ ΤΗΣ ΕΤΑΙΡΕΙΑΣ ΚΑΙ ΤΩΝ ΣΥΝΔΕΔΕΜΕΝΩΝ ΕΤΑΙΡΕΙΩΝ.....	14
4.1.1 Κύριοι Τομείς Δραστηριότητας.....	14
4.1.2 Προϊόντα και Παραγωγή.....	14
4.2 ΚΥΡΙΕΣ ΕΓΚΑΤΑΣΤΑΣΕΙΣ – ΑΚΙΝΗΤΗ ΠΕΡΙΟΥΣΙΑ.....	15
4.2.1 Εγγυήσεις.....	16
4.2.2 Εμπράγματα Βάρη.....	16
4.3 ΑΝΑΛΥΣΗ ΚΥΚΛΟΥ ΕΡΓΑΣΙΩΝ.....	16
4.4 ΕΠΙΔΙΚΕΣ ΥΠΟΘΕΣΕΙΣ.....	17
4.5 ΜΕΣΟΣ ΌΡΟΣ ΠΡΟΣΩΠΙΚΟΥ.....	18
4.6 ΕΠΕΝΔΥΣΕΙΣ 2003.....	18
4.7 ΣΤΟΙΧΕΙΑ ΣΧΕΤΙΚΑ ΜΕ ΤΙΣ ΚΥΡΙΟΤΕΡΕΣ ΕΠΕΝΔΥΣΕΙΣ ΤΗΣ ΕΤΑΙΡΕΙΑΣ ΠΟΥ ΗΔΗ ΠΡΑΓΜΑΤΟΠΟΙΟΥΝΤΑΙ.....	19
4.8 ΣΤΟΙΧΕΙΑ ΣΧΕΤΙΚΑ ΜΕ ΤΙΣ ΚΥΡΙΟΤΕΡΕΣ ΜΕΛΛΟΥΣΕΣ ΕΠΕΝΔΥΣΕΙΣ ΤΗΣ ΕΤΑΙΡΕΙΑΣ.....	19
5. ΠΛΗΡΟΦΟΡΙΕΣ ΣΧΕΤΙΚΑ ΜΕ ΤΗΝ ΠΕΡΙΟΥΣΙΑ, ΤΗΝ ΟΙΚΟΝΟΜΙΚΗ ΚΑΤΑΣΤΑΣΗ ΚΑΙ ΤΑ ΑΠΟΤΕΛΕΣΜΑΤΑ	20
5.1 ΕΞΕΛΙΞΗ ΕΡΓΑΣΙΩΝ ΚΑΙ ΑΠΟΤΕΛΕΣΜΑΤΩΝ ΤΗΣ ΕΤΑΙΡΕΙΑΣ.....	20
5.2 ΑΝΑΛΥΣΗ ΟΙΚΟΝΟΜΙΚΗΣ ΚΑΤΑΣΤΑΣΗΣ ΕΤΑΙΡΕΙΑΣ.....	21
5.3 ΠΗΓΕΣ ΚΑΙ ΧΡΗΣΕΙΣ ΚΕΦΑΛΑΙΩΝ ΕΤΑΙΡΕΙΑΣ.....	24
5.4 ΕΞΕΛΙΞΗ ΕΝΟΠΟΙΗΜΕΝΩΝ ΕΡΓΑΣΙΩΝ ΚΑΙ ΑΠΟΤΕΛΕΣΜΑΤΩΝ.....	25
5.5 ΕΝΟΠΟΙΗΜΕΝΗ ΟΙΚΟΝΟΜΙΚΗ ΚΑΤΑΣΤΑΣΗ.....	27
5.6 ΑΝΑΜΟΡΦΩΣΕΙΣ ΑΠΟΤΕΛΕΣΜΑΤΩΝ ΚΑΙ ΙΔΙΩΝ ΚΕΦΑΛΑΙΩΝ.....	30
5.6.1 Αναμόρφωση Αποτελεσμάτων και Ιδίων Κεφαλαίων Εταιρείας.....	30
5.6.2 Αναμόρφωση Ενοποιημένων Αποτελεσμάτων και Ιδίων Κεφαλαίων.....	31
5.7 ΧΡΗΜΑΤΟΟΙΚΟΝΟΜΙΚΟΙ ΔΕΙΚΤΕΣ.....	32
5.8 ΑΠΟΤΕΛΕΣΜΑΤΑ ΑΝΑ ΜΕΤΟΧΗ.....	33
5.8.1 Αποτελέσματα της PAPERPACK – ΤΣΟΥΚΑΡΙΔΗΣ Ι. Α.Β.Ε.Ε. ανά Μετοχή.....	33
5.8.2 Ενοποιημένα Αποτελέσματα PAPERPACK – ΤΣΟΥΚΑΡΙΔΗΣ Ι. Α.Β.Ε.Ε. ανά Μετοχή.....	33
5.9 ΔΙΕΤΑΙΡΙΚΕΣ ΣΥΝΑΛΛΑΓΕΣ.....	34
6. ΠΛΗΡΟΦΟΡΙΕΣ ΣΧΕΤΙΚΑ ΜΕ ΤΗ ΔΙΟΙΚΗΣΗ, ΤΗ ΔΙΕΥΘΥΝΣΗ ΚΑΙ ΤΗΝ ΕΠΟΠΤΕΙΑ	36
6.1 ΜΕΛΗ ΤΟΥ ΔΙΟΙΚΗΤΙΚΟΥ ΣΥΜΒΟΥΛΙΟΥ.....	36

6.2	ΣΥΜΜΕΤΟΧΕΣ ΤΩΝ ΜΕΛΩΝ ΤΟΥ Δ.Σ. ΚΑΙ ΤΩΝ ΚΥΡΙΩΝ ΜΕΤΟΧΩΝ ΤΗΣ ΕΤΑΙΡΕΙΑΣ ΣΤΟ Δ.Σ. ΚΑΙ ΣΤΟ ΜΕΤΟΧΙΚΟ ΚΕΦΑΛΑΙΟ ΑΛΛΩΝ ΕΤΑΙΡΕΙΩΝ	38
6.3	ΠΡΟΣΩΠΑ ΠΟΥ ΕΧΟΥΝ ΥΠΟΧΡΕΩΣΗ ΓΝΩΣΤΟΠΟΙΗΣΗΣ ΠΡΟΘΕΣΗΣ ΣΥΝΑΛΛΑΓΩΝ ΤΟΥΣ ΒΑΣΕΙ ΤΩΝ ΔΙΑΤΑΞΕΩΝ ΤΟΥ ΑΡΘΡΟΥ 8 ΤΗΣ ΑΠΟΦ. 5/204/14.11.2000 ΤΗΣ ΕΠΙΤΡΟΠΗΣ ΚΕΦΑΛΑΙΑΓΟΡΑΣ	41
6.4	ΜΕΛΗ ΟΡΓΑΝΩΝ ΔΙΕΥΘΥΝΣΕΩΣ Η ΕΠΟΠΤΕΙΑΣ	41
6.5	ΔΑΝΕΙΑ, ΕΓΓΥΗΣΕΙΣ ΠΡΟΣ ΤΑ ΜΕΛΗ ΤΩΝ ΟΡΓΑΝΩΝ ΔΙΟΙΚΗΣΕΩΣ, ΔΙΕΥΘΥΝΣΕΩΣ Η ΕΠΟΠΤΕΙΑΣ.....	42
7.	ΟΙ ΕΤΑΙΡΕΙΕΣ ΤΟΥ ΟΜΙΛΟΥ PAPERPACK ΤΣΟΥΚΑΡΙΔΗΣ Ι. Α.Β.Ε.Ε.....	43
7.1	ΕΤΑΙΡΕΙΕΣ ΠΟΥ ΕΝΟΠΙΟΥΝΤΑΙ ΣΤΗ ΧΡΗΣΗ 2003	43
7.1.1	Ευρωκτίσμα Α.Ε.....	43
7.1.2	Promocarton Α.Ε.	44
7.1.3	Αφοί Φωκά Α.Β.Ε.Ε.....	46
7.2	ΕΤΑΙΡΕΙΕΣ ΣΤΙΣ ΟΠΟΙΕΣ Η PAPERPACK–ΤΣΟΥΚΑΡΙΔΗΣ Ι. Α.Β.Ε.Ε. ΣΥΜΜΕΤΕΧΕΙ ΜΕ % ΑΝΩ ΤΟΥ 10% ...	47
7.2.1	Αφοί Βλάχου Α.Β.Ε.....	48
7.3	ΛΟΙΠΕΣ ΣΥΜΜΕΤΟΧΕΣ	49
7.3.1	Ν. Απέργης Α.Ε.....	49
8.	ΠΛΗΡΟΦΟΡΙΕΣ ΣΧΕΤΙΚΑ ΜΕ ΤΙΣ ΠΡΟΟΠΤΙΚΕΣ ΤΗΣ ΕΤΑΙΡΕΙΑΣ.....	51
8.1	ΣΤΟΧΟΙ – ΠΡΟΟΠΤΙΚΕΣ ΤΗΣ PAPERPACK ΤΣΟΥΚΑΡΙΔΗΣ Ι. Α.Β.Ε.Ε	51
9.	ΕΞΕΛΙΞΗ ΧΡΗΜΑΤΙΣΤΗΡΙΑΚΗΣ ΤΙΜΗΣ ΚΑΙ ΌΓΚΟΥ ΣΥΝΑΛΛΑΓΩΝ ΤΗΣ ΜΕΤΟΧΗΣ ΤΗΣ ΕΤΑΙΡΕΙΑΣ.....	53
10.	ΠΑΡΑΡΤΗΜΑ ΟΙΚΟΝΟΜΙΚΩΝ ΚΑΤΑΣΤΑΣΕΩΝ.....	56
10.1	ΟΙΚΟΝΟΜΙΚΕΣ ΚΑΤΑΣΤΑΣΕΙΣ ΕΤΑΙΡΕΙΑΣ ΚΑΙ ΟΜΙΛΟΥ	56
10.2	ΣΥΝΟΠΤΙΚΕΣ ΟΙΚΟΝΟΜΙΚΕΣ ΚΑΤΑΣΤΑΣΕΙΣ ΕΤΑΙΡΕΙΑΣ ΚΑΙ ΟΜΙΛΟΥ	84
10.3	ΟΙΚΟΝΟΜΙΚΕΣ ΚΑΤΑΣΤΑΣΕΙΣ ΕΤΑΙΡΕΙΩΝ ΠΟΥ ΕΝΟΠΙΟΥΝΤΑΙ	94
10.4	ΟΙΚΟΝΟΜΙΚΕΣ ΚΑΤΑΣΤΑΣΕΙΣ ΛΟΙΠΩΝ ΣΥΝΔΕΔΕΜΕΝΩΝ ΕΤΑΙΡΕΙΩΝ	98

1. ΠΛΗΡΟΦΟΡΙΕΣ ΓΙΑ ΤΗ ΣΥΝΤΑΞΗ ΤΟΥ ΕΤΗΣΙΟΥ ΔΕΛΤΙΟΥ ΚΑΙ ΤΟΥΣ ΕΛΕΓΚΤΕΣ

1.1 Ετήσιο Δελτίο

Στο παρόν Ετήσιο Δελτίο περιέχονται στοιχεία σχετικά με την κατάσταση, την εξέλιξη της δραστηριότητας των αποτελεσμάτων καθώς και των προοπτικών της PAPERPACK – ΤΣΟΥΚΑΡΙΔΗΣ Ι. Α.Β.Ε.Ε. σε μητρικό επίπεδο (εφεξής «PAPERPACK ΤΣΟΥΚΑΡΙΔΗΣ Ι. Α.Β.Ε.Ε.» ή «Εταιρεία») και σε ενοποιημένο επίπεδο (εφεξής «ΟΜΙΛΟΣ PAPERPACK – ΤΣΟΥΚΑΡΙΔΗΣ Ι. Α.Β.Ε.Ε.» ή «Όμιλος») τα οποία κρίνονται απαραίτητα για την επαρκή πληροφόρηση του επενδυτικού κοινού, στα πλαίσια του άρθρου 16 της υπ' αριθμ. 5/204/14.11.2000 απόφασης, του Δ.Σ. Επιτροπής Κεφαλαιαγοράς, που δημοσιεύτηκε στο ΦΕΚ 1487/9.12.2000 τεύχος Β'.

Υπεύθυνοι για τη σύνταξη του και την ακρίβεια των στοιχείων που περιέχει είναι οι:

- Ο κ. Ιωάννης Τσουκαρίδης, Πρόεδρος του Δ.Σ. και Διευθύνων Σύμβουλος της Εταιρείας, Ναυπλίου 10 – 14, Μεταμόρφωση Αττικής, 14452, τηλ. 210-2846800
- Ο κ. Γιώργος Οράτης, Αντιπρόεδρος του Δ.Σ. και Διευθυντής Marketing και Δημοσίων Σχέσεων της Εταιρείας, Μέλος Δ.Σ., Ναυπλίου 10 – 14, Μεταμόρφωση Αττικής, 14452, τηλ. 210-2846800
- Ο κ. Θεοφάνης Αντωνίου, Οικονομικός Διευθυντής της Εταιρείας, Ναυπλίου 10 – 14, Μεταμόρφωση Αττικής, 14452, τηλ. 210-2846800
- Ο κ. Νικόλαος Ζέτος, Διευθυντής Λογιστηρίου της Εταιρείας, Ναυπλίου 10 – 14, Μεταμόρφωση Αττικής, 14452, τηλ. 210-2846800 και

οι οποίοι βεβαιώνουν υπεύθυνα ότι:

1. Όλες οι πληροφορίες και τα στοιχεία που περιέχονται σε αυτό είναι πλήρη και αληθή.
2. Δεν υπάρχουν στοιχεία και δεν έχουν λάβει χώρα γεγονότα, η απόκρυψη ή παράλειψη των οποίων θα μπορούσε να καταστεί παραπλανητικό το σύνολο ή μέρος των στοιχείων και πληροφοριών που περιέχονται σε αυτό.
3. Σε βάρος της Εταιρείας και των εταιρειών που ελέγχονται μετοχικά από αυτή, δεν εκκρεμούν δικαστικές διαφορές ή διαιτησίες, οι οποίες θα μπορούσαν να έχουν σημαντικές επιπτώσεις στην οικονομική τους κατάσταση

Το Δελτίο δύναται να προμηθεύονται οι ενδιαφερόμενοι από την έδρα της Εταιρείας (Ναυπλίου 10 – 14, Μεταμόρφωση Αττικής).

1.2 Τακτικοί Ελεγκτές – Λογιστές

Η PAPERPACK – ΤΣΟΥΚΑΡΙΔΗΣ Ι. Α.Β.Ε.Ε. ελέγχεται από ορκωτούς ελεγκτές – λογιστές. Τον έλεγχο των χρήσεων 2002 και 2003 διενήργησε ο Ορκωτός Ελεγκτής – Λογιστής κ. Εμμανουήλ Διαμαντουλάκης (Α.Μ. Σ.Ο.Ε. 13101) της εταιρείας Grant Thornton A.E., Πρατίνου 99, Αθήνα, τηλ. 210-7253315 – 6. Τον έλεγχο της χρήσης 2001 διενήργησε ο Ορκωτός Ελεγκτής – Λογιστής κ. Γεώργιος Αθ. Παρασκευόπουλος (Α.Μ. Σ.Ο.Ε. 11851) της εταιρείας Grant Thornton A.E., Πρατίνου 99, Αθήνα, τηλ. 210-7253315 – 6.

Τα σχετικά πιστοποιητικά ελέγχου παρατίθενται στο Παράρτημα κάτω από τις δημοσιευμένες οικονομικές καταστάσεις.

Η Εταιρεία συντάσσει και ενοποιημένες οικονομικές καταστάσεις. Η πρώτη ενοποιημένη οικονομική κατάσταση της Εταιρείας ήταν αυτή της χρήσης 1999. Τον έλεγχο των χρήσεων 2002 και 2003 διενήργησε ο Ορκωτός Ελεγκτής – Λογιστής κ. Εμμανουήλ Διαμαντουλάκης (Α.Μ. Σ.Ο.Ε. 13101) της εταιρείας Grant Thornton A.E., Πρατίνου 99, Αθήνα, τηλ. 210-7253315 – 6. Τον έλεγχο της χρήσης 2001 διενήργησε ο

Ορκωτός Ελεγκτής – Λογιστής κ. Γεώργιος Αθ. Παρασκευόπουλος (Α.Μ. Σ.Ο.Ε. 11851) της εταιρείας Grant Thornton Α.Ε., Πρατίνου 99, Αθήνα, τηλ. 210-7253315 – 6.

1.3 Φορολογικοί Έλεγχοι

Ο τελευταίος φορολογικός έλεγχος διενεργήθηκε το 2002 από το Εθνικό Ελεγκτικό Κέντρο και αφορούσε στις χρήσεις 2000 και 2001 της Εταιρείας και στη χρήση 2000 της απορροφηθείσας εταιρείας «ΛΕΟΝΑΡΔΟΣ Α.Ε. ΓΡΑΦΙΚΩΝ ΤΕΧΝΩΝ». Οι εταιρείες έχουν ελεγχθεί για όλες τις φορολογικές της υποχρεώσεις, και ενδεικτικά: Φόρο Εισοδήματος, Φόρο Προστιθέμενης Αξίας, Φόρο Μεγάλης Ακίνητης Περιουσίας, Φόρο Αμοιβών Προσωπικού, Φόρο Αποζημιώσεως Απολυομένων, Φόρο Αμοιβών Μελών Δ.Σ., Φόρο Αμοιβών Τρίτων, Φόρο Ελευθέρων Επαγγελματιών, Φόρο Τόκων, Φόρο Συγκέντρωσης Κεφαλαίων, κ.α., τα δε οικονομικά τους στοιχεία κρίθηκαν οριστικά, ειλικρινή και ακριβή. Οι φόροι φορολογικού ελέγχου, τα πρόστιμα και οι προσαυξήσεις των χρήσεων 2000 και 2001 ύψους 134.653 ευρώ εξοφλήθηκαν και λογιστικοποιήθηκαν στη χρήση 2002 με αντίστοιχη επιβάρυνση των προς διάθεση κερδών και αναλύονται ως εξής: α) για τη χρήση 2000 της Εταιρείας ανήλθαν σε 69.485 ευρώ, β) για τη χρήση 2001 της Εταιρείας ανήλθαν σε 58.611 ευρώ, γ) για τη χρήση 2000 της απορροφηθείσας εταιρείας «ΛΕΟΝΑΡΔΟΣ Α.Ε. ΓΡΑΦΙΚΩΝ ΤΕΧΝΩΝ» ανήλθαν σε 6.557 ευρώ.

Η ενοποιούμενη εταιρεία PROMOCARTON Α.Ε. ελέγχθηκε το 2003 για το σύνολό των χρήσεων της μέχρι και το 2001. Από τον έλεγχο προέκυψαν φόροι φορολογικού ελέγχου, πρόστιμα και προσαυξήσεις συνολικού ποσού Ευρώ 27,55 χιλ., το οποίο λογιστικοποιήθηκε στη χρήση 2003 με αντίστοιχη επιβάρυνση των προς διάθεση κερδών.

2. ΠΛΗΡΟΦΟΡΙΕΣ ΣΧΕΤΙΚΑ ΜΕ ΤΙΣ ΜΕΤΟΧΕΣ ΚΑΙ ΤΗΝ ΕΙΣΑΓΩΓΗ ΤΟΥΣ ΣΤΟ ΧΡΗΜΑΤΙΣΤΗΡΙΟ ΑΞΙΩΝ ΑΘΗΝΩΝ

2.1 Δημόσιες Προσφορές Αγοράς ή Ανταλλαγής Μετοχών

Σημειώνεται ότι στη τελευταία χρήση και τη τρέχουσα χρήση δεν έγιναν Δημόσιες Προσφορές τρίτων για τις μετοχές της Εταιρείας.

Επιπλέον σημειώνεται ότι στη τελευταία χρήση και τη τρέχουσα χρήση η Εταιρεία δεν έκανε Δημόσιες Προσφορές για τις μετοχές άλλης Εταιρείας.

3. ΠΛΗΡΟΦΟΡΙΕΣ ΣΧΕΤΙΚΑ ΜΕ ΤΗΝ ΕΤΑΙΡΕΙΑ

3.1 Γενικές Πληροφορίες

Η PAPERPACK-ΤΣΟΥΚΑΡΙΔΗΣ Ι. Α.Β.Ε.Ε. ιδρύθηκε στις 15 Φεβρουαρίου 1996 (Φ.Ε.Κ. ίδρυσης 779/1996), με την επωνυμία «ΤΣΟΥΚΑΡΙΔΗΣ Ι. Α.Β.Ε.Ε.». Μετά την καταχώρηση της στο Μητρώο Αωνύμων Εταιρειών του Υπουργείου Ανάπτυξης, η Εταιρεία είχε αριθμό μητρώου 35197/06/Β/96/101. Η Εταιρεία προήλθε από τη συγχώνευση των παρακάτω δύο εταιρειών:

α) της ΤΣΟΥΚΑΡΙΔΗΣ ΙΩΑΝΝΗΣ Α.Β.Ε.Τ.Ε. η οποία ιδρύθηκε το 1986 για να συνεχίσει τις εργασίες της ΤΣΟΥΚΑΡΙΔΗΣ Ι. & Π. Ο.Ε., που ιδρύθηκε το 1976, αναλαμβάνοντας τις δραστηριότητες της εταιρείας ΤΣΟΥΚΑΡΙΔΗΣ Π. & ΥΙΟΣ Ο.Ε., ιδρυθείσα το 1970 σαν συνέχεια της ατομικής επιχείρησης ΤΣΟΥΚΑΡΙΔΗΣ ΠΕΤΡΟΣ, που προϋπήρχε από το 1950. Η ΤΣΟΥΚΑΡΙΔΗΣ ΙΩΑΝΝΗΣ Α.Β.Ε.Τ.Ε. είχε ως αντικείμενο εργασιών την παραγωγή εντύπων και διαφόρων τύπων χάρτινων κουτιών (κυτιοποιία).

β) της ΤΣΟΥΚΑΡΙΔΗΣ ΙΩΑΝΝΗΣ Ε.Π.Ε. που ιδρύθηκε το 1981 και είχε ως αντικείμενο εργασιών την παραγωγή εντύπων και διαφόρων τύπων χάρτινων κουτιών (κυτιοποιία).

Την 16.02.1999 καταχωρήθηκε στο Μητρώο Αωνύμων Εταιρειών η με αριθμό ΕΜ 192/99 απόφαση της Προϊσταμένης της Δ/σης Α.Ε. & Εμπορίου του Νομαρχιακού Τομέα Ανατολικής Αθήνας με την οποία τροποποιήθηκε η επωνυμία της Εταιρείας σε «ΠΕΪΠΕΡΠΑΚ – ΤΣΟΥΚΑΡΙΔΗΣ Ι. ΑΝΩΝΥΜΟΣ ΒΙΟΤΕΧΝΙΚΗ ΕΤΑΙΡΕΙΑ ΕΚΤΥΠΩΣΕΩΣ & ΚΥΤΙΟΠΟΙΪΑΣ» και ο διακριτικός της τίτλος σε «PAPERPACK – ΤΣΟΥΚΑΡΙΔΗΣ Ι. Α.Β.Ε.Ε.». Μετά την τροποποίηση της επωνυμίας της Εταιρείας, η Εταιρεία είναι εγγεγραμμένη στο Μητρώο Αωνύμων Εταιρειών του Υπουργείου Ανάπτυξης με αριθμό 35197/01 ΑΤ/Β/96/186(98). Η έδρα της Εταιρείας είναι στη Μεταμόρφωση Αττικής επί της οδού Ναυπλίου 10–14, Τ.Κ. 14452, τηλ. 210-2846800, σε μισθωμένο ακίνητο, όπου και δύναται να συμβουλευτεί κανείς τα έγγραφα της Εταιρείας. Η διάρκεια της Εταιρείας αρχίζει από την ημερομηνία καταχώρησης της στο Μητρώο Αωνύμων Εταιρειών (15.02.1996) και σύμφωνα με το άρθρο 4 του καταστατικού της λήγει στις 31.12.2050. Επίσης, την 25.07.2001 καταχωρήθηκε στο Μητρώο Αωνύμων Εταιρειών του Υπουργείου Ανάπτυξης η με αριθμό Κ2-9690 απόφαση του Υφυπουργού Ανάπτυξης με την οποία τροποποιήθηκε η επωνυμία της Εταιρείας σε «ΠΕΪΠΕΡΠΑΚ – ΤΣΟΥΚΑΡΙΔΗΣ Ι. ΑΝΩΝΥΜΟΣ ΒΙΟΜΗΧΑΝΙΚΗ ΕΤΑΙΡΕΙΑ ΕΚΤΥΠΩΣΕΩΣ, ΚΥΤΙΟΠΟΙΪΑΣ ΚΑΙ ΕΙΔΩΝ ΧΑΡΤΙΝΗΣ ΣΥΣΚΕΥΑΣΙΑΣ» και ο διακριτικός της τίτλος σε «PAPERPACK – ΤΣΟΥΚΑΡΙΔΗΣ Ι. Α.Β.Ε.Ε.». Μετά την τροποποίηση της επωνυμίας της Εταιρείας, η Εταιρεία είναι εγγεγραμμένη στο Μητρώο Αωνύμων Εταιρειών του Υπουργείου Ανάπτυξης με αριθμό 35197/06/Β/96/101.

Σκοπός της Εταιρείας, σύμφωνα με το άρθρο 2 του καταστατικού της είναι ο εξής :

1. Η βιομηχανική παραγωγή τυπογραφικών και λιθογραφικών εργασιών κυτιοποιίας, μηχανογραφικού εντύπου και κάθε είδους συσκευασίας σε χαρτί και χαρτόνι, καθώς και η εμπορία αυτών.
2. Η εκτύπωση περιοδικού τύπου.
3. Η αντιπροσώπευση οίκων εσωτερικού – εξωτερικού βιοτεχνικών/ βιομηχανικών προϊόντων σχετικών με το σκοπό της Εταιρείας.
4. Η συμμετοχή σε νεοϊδρυόμενες ή μη επιχειρήσεις τόσο του εσωτερικού όσο και του εξωτερικού, οποιασδήποτε νομικής μορφής του αυτού ή άλλου αντικειμένου.

Η Εταιρεία δραστηριοποιείται στον κλάδο της συμπαγούς χάρτινης συσκευασίας και λειτουργεί ως μια καθετοποιημένη μονάδα παραγωγής εντύπων, διαφόρων τύπων κουτιών και άλλων ειδών χάρτινης συσκευασίας. Συνεπώς παράγει κατά παραγγελία κουτιά χάρτινης συσκευασίας ή άλλα είδη χάρτινης συσκευασίας και έντυπα τα οποία χρησιμοποιούνται από άλλες βιομηχανικές ή εμπορικές μονάδες για τη συσκευασία καλλυντικών, τροφίμων, ποτών, τσιγάρων, φαρμακευτικών και άλλων προϊόντων.

Σύμφωνα με το δελτίο της Στατιστικής Ταξινόμησης των Κλάδων Οικονομικής Δραστηριότητας 2003 (ΣΤΑΚΟΔ '03) της Εθνικής Στατιστικής Υπηρεσίας Ελλάδος (ΕΣΥΕ), η PAPERPACK-ΤΣΟΥΚΑΡΙΔΗΣ Ι. ΑΒΕΕ υπάγεται στην κατηγορία των επιχειρήσεων που δραστηριοποιούνται στη «**Κατασκευή κυματοειδούς χαρτιού και χαρτονιού και ειδών συσκευασίας από χαρτί και χαρτόνι**» (αριθμ. 212.1).

Η Εταιρεία διαθέτει άδεια λειτουργίας για τις βιομηχανικές της εγκαταστάσεις: α) στη Μεταμόρφωση Αττικής (Εργοστάσιο Α'), η οποία ισχύει για απεριόριστη χρονική διάρκεια (αρ. απόφασης 22604/01, αρ. πρωτ. 23045/04.10.01 – Νομαρχία Αθηνών) και β) στη Κηφισιά Αττικής (Εργοστάσιο Β'), η οποία ισχύει για απεριόριστη χρονική διάρκεια (αρ. απόφασης 22605/01, αρ. πρωτ. 23046/20.09.01 – Νομαρχία Αθηνών)

3.2 Ιστορικό

Η ΠΕΪΠΕΡΠΑΚ – ΤΣΟΥΚΑΡΙΔΗΣ Ι. ΑΒΕΕ με διακριτικό τίτλο PAPERPACK – ΤΣΟΥΚΑΡΙΔΗΣ Ι. ΑΒΕΕ, όπως ήδη αναφέρθηκε, προήλθε από τη συγχώνευση των εταιρειών ΤΣΟΥΚΑΡΙΔΗΣ ΙΩΑΝΝΗΣ Α.Β.Ε.Τ.Ε. και ΤΣΟΥΚΑΡΙΔΗΣ ΙΩΑΝΝΗΣ Ε.Π.Ε. Οι εν λόγω εταιρείες είχαν σαν αντικείμενο την εκτύπωση, κοπή και κόλληση χάρτινων κουτιών συσκευασίας, την εκτύπωση φυλλαδίων και εντύπων και γενικά την παραγωγή αντικειμένων από φύλλα χαρτιού.

Οι εν λόγω εταιρείες ήταν εγκαταστημένες σε ενοικιαζόμενους και ιδιόκτητους χώρους συνολικής επιφάνειας περίπου 3.000 τ.μ. στην περιοχή του Δήμου Περιστερίου και η παραγωγή τους πραγματοποιείτο κατά κύριο λόγο με εκτυπωτικά, κοπτικά και συρταροκολλητικά μηχανήματα.

Οι δύο εταιρείες είχαν αναπτύξει στενή συνεργασία με αλληλοσυμπληρωματικές εργασίες προ τη συγχώνευσής τους.

Το 1995 αποφασίσθηκε η συγχώνευση των δύο παραπάνω εταιρειών για τη δημιουργία μιας ενιαίας εταιρείας και την περαιτέρω ανάπτυξη αυτής στον κλάδο, μέσω της επίτευξης οικονομικών κλίμακος και της καλύτερης ικανοποίησης της έντονα αυξανόμενης ζήτησης για τα προϊόντα της Εταιρείας. Η νέα Εταιρεία που προέκυψε από τη συγχώνευση αυτή, είναι η PAPERPACK – ΤΣΟΥΚΑΡΙΔΗΣ Ι. ΑΒΕΕ και δραστηριοποιείται μέχρι σήμερα στον κλάδο των εκτυπώσεων, της κυτιοποιίας και συσκευασίας και γενικότερα των γραφικών τεχνών.

Ειδικότερα η Εταιρεία δραστηριοποιείται στην παραγωγή κουτιών για συσκευασία, τα οποία χρησιμοποιούνται από άλλες βιομηχανικές μονάδες και εμπορικές εταιρείες για τη συσκευασία των προϊόντων τους. Οι εταιρείες που προμηθεύει είναι κυρίως εταιρείες τροφίμων, τσιγάρων, ποτών, φαρμάκων και καλλυντικών. Η Εταιρεία κατέχει σημαντική θέση στον τομέα της χάρτινης συσκευασίας στην Ελλάδα και είναι ευρέως γνωστή για την ποιότητα των υπηρεσιών που προσφέρει στους πελάτες της.

Οι εταιρείες που συγχωνεύτηκαν, καθώς και η νέα Εταιρεία που προέκυψε μετά την συγχώνευση, έχουν πραγματοποιήσει επενδύσεις σε μηχανολογικό εξοπλισμό σύγχρονης τεχνολογίας και έχουν προχωρήσει σε οργανωτική και λειτουργική αναδιάρθρωση κυρίως μετά την μετεγκατάσταση της νέας Εταιρείας, το 1998, στη νέα έδρα της στην Μεταμόρφωση Αττικής.

Παρακάτω παρουσιάζονται τα σημαντικότερα γεγονότα και οι σταθμοί της Εταιρείας PAPERPACK – ΤΣΟΥΚΑΡΙΔΗΣ Ι. Α.Β.Ε.Ε. που έπαιξαν σημαντικό ρόλο στη έως σήμερα πορεία της :

- Το 1891 ο Γιάγκος Π. Τσουκαρίδης στη Σμύρνη της Μικράς Ασίας ξεκίνησε μια μικρή οικογενειακή τυπογραφική μονάδα με την επωνυμία «Η ΜΕΛΙΣΣΑ».
- Ο ξεριζωμός του 1922 ανάγκασε τους Ιωάννη και Πέτρο Τσουκαρίδη να μεταφέρουν την τυπογραφική τους μονάδα στην Αθήνα στην οδό Σωκράτους 48.
- Με το πέρας του πολέμου, το 1947, ο Πέτρος Τσουκαρίδης ξεκινάει μία νέα μικρή μονάδα που στη συνέχεια εξελίχθηκε σε ένα από τα αρτιότερα τυπογραφεία της μεταπολεμικής Αθήνας.
- Το 1973 αρχίζει την καριέρα του στην Εταιρεία ο Ιωάννης Π. Τσουκαρίδης, αμέσως μετά την αποφοίτησή του από το Οικονομικό Πανεπιστήμιο Αθηνών.
- Το 1976, υλοποιείται εκτεταμένο επενδυτικό πρόγραμμα σε μηχανολογικό εξοπλισμό και κτιριακές εγκαταστάσεις με τη μεταφορά της δραστηριότητας σε καινούργιους χώρους, στη βιομηχανική περιοχή

Περιστερίου. Κατόπιν τούτου, δημιουργείται μια πρότυπη καθετοποιημένη βιομηχανική μονάδα Γραφικών Τεχνών, Κυτιοποιίας και Συσκευασίας,

- Μέσα στο 1995 δρομολογείται η απόφαση για τη συγχώνευση των εταιρειών ΤΣΟΥΚΑΡΙΔΗΣ ΙΩΑΝΝΗΣ Α.Β.Ε.Τ.Ε. και ΤΣΟΥΚΑΡΙΔΗΣ ΙΩΑΝΝΗΣ Ε.Π.Ε., συμφερόντων του κ. Ιωάννη Τσουκαρίδη, δημιουργώντας έτσι την «ΤΣΟΥΚΑΡΙΔΗΣ Ι. ΑΝΩΝΥΜΟΣ ΒΙΟΤΕΧΝΙΚΗ ΕΤΑΙΡΕΙΑ ΕΚΤΥΠΩΣΕΩΝ ΚΑΙ ΚΥΤΙΟΠΟΙΙΑΣ» (Φ.Ε.Κ. 779/1996).
- Τον Σεπτέμβριο του 1997, η Εταιρεία αναλαμβάνει την αποκλειστική αντιπροσωπεία και παραγωγή της MeadWestvaco Group στην Ελλάδα. Η εταιρεία MeadWestvaco εξειδικεύεται στην παραγωγή ολοκληρωμένων γραμμών ομαδικής συσκευασίας (multipacks) για διάφορα είδη προϊόντων.
- Τον ίδιο χρόνο η Εταιρεία πιστοποιείται με ISO 9002 από τον TUV CERT.
- Τον Ιούνιο του 1998 γίνεται η έναρξη και μετεγκατάσταση της Εταιρείας στη νέα μονάδα παραγωγής στην Μεταμόρφωση Αττικής όπου στεγάζονται και τα γραφεία της Εταιρείας. Το νέο ενοικιαζόμενο διώροφο κτίριο επιφανείας 4.800 τ.μ. αυξάνει τη δυναμικότητα και τη λειτουργικότητα της όλης επιχείρησης.
- Το Φεβρουάριο του 1999 αλλάζει η επωνυμία της Εταιρείας σε ΠΕΪΠΕΡΠΑΚ –ΤΣΟΥΚΑΡΙΔΗΣ Ι. Α.Β.Ε.Ε. με διακριτικό τίτλο PAPERPACK –ΤΣΟΥΚΑΡΙΔΗΣ Ι. Α.Β.Ε.Ε. Την ίδια χρονιά πραγματοποιείται επένδυση σε σύγχρονο μηχανολογικό εξοπλισμό.
- Τον Οκτώβριο του 1999 η Εταιρεία προέβη στην εξαγορά του 99,56% της εταιρείας ΛΕΟΝΑΡΔΟΣ ΑΝΩΝΥΜΗ ΕΤΑΙΡΕΙΑ ΓΡΑΦΙΚΩΝ Α.Ε. αντί συνολικού τιμήματος 2.337.432 Ευρώ.
- Τον Οκτώβριο του 2000, η Εταιρεία εισήγαγε τις μετοχές της στην Παράλληλη Αγορά του Χρηματιστηρίου Αξιών Αθηνών.
- Τον Νοέμβριο του 2000 η Εταιρεία απέκτησε το 35% των μετοχών της εταιρείας ΑΦΟΙ ΦΩΚΑ Α.Β.Ε.Ε. έναντι τιμήματος 2.406.456 Ευρώ, μέσω συνδυασμένης αγοράς μετοχών και αυξήσεως του μετοχικού κεφαλαίου αυτής.
- Τον Δεκέμβριο του ίδιου έτους η Εταιρεία αποκτά το υπόλοιπο 0,44% της εταιρείας ΛΕΟΝΑΡΔΟΣ ΑΝΩΝΥΜΗ ΕΤΑΙΡΕΙΑ ΓΡΑΦΙΚΩΝ Α.Ε. και καθίσταται πλέον μοναδικός μέτοχός της. Την ίδια περίοδο υπεγράφη μνημόνιο συνεργασίας μεταξύ της PAPERPACK ΤΣΟΥΚΑΡΙΔΗΣ Ι. Α.Β.Ε.Ε και της FLEXOPACK Α.Ε.Β.Ε.Π. με αντικείμενο την ευρύτερη συνεργασία των δύο εταιρειών με τη μορφή της συμμετοχής σε νέες εταιρείες που δραστηριοποιούνται στον κλάδο των πλαστικών υλών και στον κλάδο του χαρτιού.
- Τον Φεβρουάριο του 2001 η Εταιρεία απέκτησε το 21% της εταιρείας ΑΦΟΙ ΒΛΑΧΟΥ Α.Β.Ε. έναντι τιμήματος 1.173.882 Ευρώ, μέσω συνδυασμένης αγοράς μετοχών και αυξήσεως του μετοχικού κεφαλαίου αυτής.
- Τον Μάιο του 2001 η εταιρεία απορροφά την κατά 100% πλέον θυγατρική της ΛΕΟΝΑΡΔΟΣ ΑΝΩΝΥΜΗ ΕΤΑΙΡΕΙΑ ΓΡΑΦΙΚΩΝ Α.Ε. την οποία έχει ενισχύσει σημαντικά με σύγχρονο μηχανολογικό εξοπλισμό και κατακτά την πρώτη θέση στον κλάδο της συμπαγούς χάρτινης συσκευασίας στην Ελλάδα διαθέτοντας δύο εργοστάσια στην Αττική (Μεταμόρφωση και Κηφισιά) συνολικής επιφάνειας 14.000 τ.μ.
- Τον Αύγουστο του 2003 η Εταιρεία υλοποιεί επένδυση ύψους περίπου 2 εκ. Ευρώ που αφορά στην αγορά σύγχρονου εκτυπωτικού εξοπλισμού με τη μέθοδο της βαθυτυπίας.

3.3 Εξέλιξη Μετοχικού Κεφαλαίου

Το μετοχικό κεφάλαιο της Εταιρείας ανέρχεται συνολικά σε 9.487.416 Ευρώ, διαιρούμενο σε 3.953.090 κοινές ονομαστικές μετοχές ονομαστικής αξίας 2,4 Ευρώ εκάστη και σχηματίστηκε ως εξής:

1. Το αρχικό μετοχικό κεφάλαιο της Εταιρείας κατά την ίδρυση της (19.02.1996) ορίστηκε σε 190.000.000 δρχ., διαιρούμενο σε 19.000 κοινές ανώνυμες μετοχές ονομαστικής αξίας 10.000 δρχ. εκάστη. Η

κάλυψη του μετοχικού κεφαλαίου έγινε ως εξής: α) εισφορά εταιρικών κεφαλαίων των δύο συγχωνευόμενων εταιρειών, της ΤΣΟΥΚΑΡΙΔΗΣ ΙΩΑΝΝΗΣ Α.Β.Ε.Ε. και της ΤΣΟΥΚΑΡΙΔΗΣ ΙΩΑΝΝΗΣ Ε.Π.Ε., σύμφωνα με τις διατάξεις του Ν. 2166/93 ποσού 189.340.000 δρχ. και β) καταβολή μετρητών ποσού 660.000 δρχ. για στρογγυλοποίηση (Φ.Ε.Κ. 779/19.2.1996).

2. Με την από 27.10.97 απόφαση της Έκτακτης Γενικής Συνέλευσης των μετόχων της Εταιρείας, οι μετοχές της Εταιρείας μετατράπηκαν σε ονομαστικές και το Μετοχικό κεφάλαιο αυτής αυξήθηκε κατά 310.000.000 δρχ., με καταβολή μετρητών από τους υφιστάμενους μετόχους. Εκδόθηκαν σύμφωνα με τις διατάξεις του Ν. 1892/90, 31.000 κοινές ονομαστικές μετοχές, μη μεταβιβάσιμες για μια δεκαετία, ονομαστικής αξίας 10.000 δρχ. και τιμής έκδοσης 10.000 δρχ. η κάθε μια. Η κάλυψη του μετοχικού κεφαλαίου πραγματοποιήθηκε με καταβολή μετρητών ποσού 310.000.000 δρχ. (Φ.Ε.Κ. 8235/26.11.1997) Έτσι, το συνολικό μετοχικό κεφάλαιο της Εταιρείας ανήλθε σε 500.000.000 δρχ. διαιρούμενο σε 50.000 κοινές ονομαστικές μετοχές, εκ των οποίων οι 31.000 μετοχές είναι μη μεταβιβάσιμες για μια δεκαετία, ονομαστικής αξίας 10.000 δρχ.
3. Με την από 30.6.1998 απόφαση της Γενικής Συνέλευσης των μετόχων, αυξήθηκε το μετοχικό κεφάλαιο της Εταιρείας κατά 20.000.000 δρχ. Αναλυτικά η αύξηση προήλθε : α) κατά 15.936.403 δρχ. με κεφαλαιοποίηση της διαφοράς αναπροσαρμογής των παγίων στοιχείων και β) κατά 4.063.597 δρχ. με καταβολή μετρητών από τους υφιστάμενους μετόχους (Φ.Ε.Κ. 732/10.02.1999). Εκδόθηκαν 2.000 νέες κοινές ονομαστικές μετοχές, ονομαστικής αξίας 10.000 δρχ. και τιμής έκδοσης 10.000 δρχ. η κάθε μια. Έτσι, το συνολικό μετοχικό κεφάλαιο της Εταιρείας ανήλθε σε 520.000.000 δρχ., διαιρούμενο σε 52.000 κοινές ονομαστικές μετοχές, εκ των οποίων οι 31.000 μετοχές είναι μη μεταβιβάσιμες για μια δεκαετία, με ονομαστική αξία 10.000 δρχ. εκάστη.
4. Με την από 1.2.1999 απόφαση της Έκτακτης Γενικής Συνέλευσης των μετόχων, αυξήθηκε το μετοχικό κεφάλαιο της Εταιρείας κατά 180.000.000 δρχ. Η κάλυψη του μετοχικού κεφαλαίου πραγματοποιήθηκε εξ' ολοκλήρου με καταβολή μετρητών από τους υφιστάμενους μετόχους, σε ποσοστό ανάλογα της συμμετοχής καθενός στο μετοχικό κεφάλαιο. Εκδόθηκαν 18.000 κοινές ονομαστικές μετοχές και μη μεταβιβάσιμες για μια δεκαετία σύμφωνα με τις διατάξεις του Ν. 2601/98, ονομαστικής αξίας 10.000 δρχ. και τιμής έκδοσης 10.000 δρχ. η κάθε μια (Φ.Ε.Κ. 1017/23.2.1999) Έτσι, το συνολικό μετοχικό κεφάλαιο της Εταιρείας ανήλθε σε 700.000.000 δρχ., διαιρούμενο σε 70.000 κοινές ονομαστικές μετοχές, ονομαστικής αξίας 10.000 δρχ., εκ των οποίων οι 49.000 μετοχές είναι μη μεταβιβάσιμες για μια δεκαετία, εκ των οποίων οι 31.000 μετοχές με απόφαση της Έκτακτης Γενικής Συνέλευσης των μετόχων τις 27.10.1997, σύμφωνα με τις διατάξεις του Ν. 1892/90 και οι 18.000 μετοχές με απόφαση της Έκτακτης Γενικής Συνέλευσης των μετόχων τις 1.2.1999, σύμφωνα με τις διατάξεις του Ν. 2601/98.
5. Η Έκτακτη Γενική Συνέλευση των μετόχων της Εταιρείας της 5.7.2000 (Φ.Ε.Κ. 9069/03.10.2000) αποφασίστηκε, η μείωση της ονομαστικής αξίας των μετοχών της Εταιρείας από 10.000 δρχ. σε 200 δρχ., με αντίστοιχη αύξηση του αριθμού των μετοχών (split) από 70.000 σε 3.500.000 κοινές ονομαστικές, η αύξηση του Μετοχικού της Κεφαλαίου κατά 111.000.000 δρχ. με την έκδοση 555.000 νέων κοινών ονομαστικών μετοχών ονομαστικής αξίας 200 δρχ. εκάστη και τιμής διαθέσεως υπέρ το άρτιο.
6. Με απόφαση της τακτικής Γενικής Συνέλευσης των μετόχων της 29.06.2001 (Φ.Ε.Κ. 6506/26.07.2001) αυξήθηκε η ονομαστική αξία των μετοχών της Εταιρείας από 200 δρχ. σε 340,75 δρχ., με κεφαλαιοποίηση μέρους του αποθεματικού εξ εκδόσεως μετοχών υπέρ το άρτιο που εμφανίζεται στο λογαριασμό 41.00, ποσού 570.741.250 δρχ. Έτσι το μετοχικό κεφάλαιο έγινε 1.381.741.250 δρχ. , διαιρεμένο σε 4.055.000 κοινές ονομαστικές μετοχές, ονομαστικής αξίας 340,75 δρχ. Με την ίδια απόφαση της τακτικής Γενικής Συνέλευσης των μετόχων το μετοχικό κεφάλαιο και η ονομαστική αξία της μετοχής μετατράπηκε σε Ευρώ και ακολούθως μετοχικό κεφάλαιο της Εταιρείας ανήλθε σε 4.055.000 Ευρώ διαιρεμένο σε 4.055.000 κοινές ονομαστικές μετοχές, ονομαστικής αξίας 1 Ευρώ εκάστη.
7. Με απόφαση της τακτικής Γενικής Συνέλευσης των μετόχων της 27ης Ιουνίου 2002, το μετοχικό κεφάλαιο της Εταιρείας αυξήθηκε κατά 811.000 Ευρώ χωρίς έκδοση νέων μετοχών και με αύξηση της ονομαστικής αξίας των μετοχών της Εταιρείας από 1 Ευρώ σε 1,20 Ευρώ ανά μετοχή, με κεφαλαιοποίηση: α) διαφοράς από αναπροσαρμογή παγίων του Ν.Δ. 2065/1992, ποσού 19.565,71 Ευρώ που προέκυψε την 31/12/2000, β) Αφορολογητών Αποθεματικών του Ν. 1828/1989, ποσού 293.380,85 Ευρώ που σχηματίστηκαν από τα κέρδη προηγούμενων χρήσεων (1991-1997) και έχουν ελεγχθεί ως προς την κάλυψη των σχετικών επενδύσεων, γ) Αφορολογητών Αποθεματικών του άρθρου 20 του Ν. 1892/1990, ποσού 264.123,26 Ευρώ που σχηματίστηκαν από τα κέρδη προηγούμενων χρήσεων (1996)

και έχουν ελεγχθεί ως προς την κάλυψη των σχετικών επενδύσεων, δ) μέρους του αποθεματικού εξ εκδόσεως μετοχών υπέρ το άρτιο κατά ποσό 233.930,18 Ευρώ. Έτσι το μετοχικό κεφάλαιο της Εταιρείας ανέρχεται πλέον σε 4.866.000 Ευρώ και διαιρείται σε 4.055.000 κοινές ονομαστικές μετοχές, ονομαστικής αξίας 1,20 Ευρώ εκάστης.

8. Με απόφαση της τακτικής Γενικής Συνέλευσης των μετόχων της 30ης Ιουνίου 2003, το μετοχικό κεφάλαιο της Εταιρείας αυξήθηκε κατά 4.866.000 Ευρώ χωρίς έκδοση νέων μετοχών και με αύξηση της ονομαστικής αξίας των μετοχών της Εταιρείας από 1,20 Ευρώ σε 2,40 Ευρώ εκάστη, με κεφαλαιοποίηση μέρους του αποθεματικού εξ εκδόσεων μετοχών υπέρ το άρτιο. Έτσι το μετοχικό κεφάλαιο της Εταιρείας ανήλθε σε 9.732.000 Ευρώ διαιρεμένο σε 4.055.000 κοινές ονομαστικές μετοχές, ονομαστικής αξίας 2,40 Ευρώ η καθεμία.
9. Με απόφαση της έκτακτης Γενικής Συνέλευσης των μετόχων της 10ης Φεβρουαρίου 2004, το μετοχικό κεφάλαιο της Εταιρείας μειώθηκε κατά 244.584 Ευρώ με την ακύρωση 101.910 ιδίων μετοχών που κατείχε η εταιρεία. Έτσι το μετοχικό κεφάλαιο της Εταιρείας ανέρχεται σε 9.487.416 Ευρώ διαιρούμενο σε 3.953.090 κοινές ονομαστικές μετοχές ονομαστικής αξίας 2,4 Ευρώ εκάστη.

3.4 Καταστατικοί Όροι Μεταβολής του Κεφαλαίου

Αύξηση του μετοχικού κεφαλαίου της Εταιρείας γίνεται με απόφαση της Γενικής Συνέλευσης ή του Διοικητικού Συμβουλίου, κατά το άρθρο 13 του Κ.Ν.2190/1920 ή τις εκάστοτε ισχύουσες διατάξεις.

3.5 Μέτοχοι – Μετοχική Σύνθεση

Το μετοχικό κεφάλαιο της Εταιρείας στις 31/12/2003 ανέρχονταν σε 9.732.000 Ευρώ διαιρούμενο σε 4.055.000 κοινές ονομαστικές μετοχές ονομαστικής αξίας 2,40 Ευρώ έκαστη. Η μετοχική σύνθεση της Εταιρείας είχε την ημερομηνία αυτή ως ακολούθως:

Μέτοχος	Αριθμός Μετοχών	%
Ιωάννης Τσουκαρίδης	2.032.620	50,12
Δ.Ο.Λ. Α.Ε.	1.421.090	35,05
Βεατρίκη συζ. Ιωάννη Τσουκαρίδη	91.420	2,26
Ίδιες Μετοχές	101.910	2,51
Επενδυτικό Κοινό	407.960	10,06
ΣΥΝΟΛΟ	4.055.000	100

Δεν υπήρχε κανείς μέτοχος, που να γνωρίζει η Εταιρεία, πέραν αυτών που αναφέρονται παραπάνω, που να κατείχε πάνω από το 3% του Μετοχικού Κεφαλαίου της. Επιπλέον, ο κ. Γεώργιος Οράτης, Αντιπρόεδρος Δ.Σ. και Διευθυντής Marketing και Δημοσίων Σχέσεων, στις 31/12/2003 κατείχε 10.750 μετοχές, ήτοι 0,27% του συνόλου. Εκτός των παραπάνω δεν υπάρχει άλλο μέλος του Δ.Σ. της Εταιρείας ή/ και Διευθυντικό Στέλεχος το οποίο να κατέχει μετοχές σε ποσοστό μεγαλύτερο ή ίσο του 0,2% του συνόλου των μετοχών της Εταιρείας.

Με την από 10/02/2004 απόφαση της Έκτακτης Γενικής Συνέλευσης των μετόχων, ακυρώθηκαν οι 101.910 ίδιες μετοχές που κατείχε η Εταιρεία, γεγονός που απέφερε μείωση του μετοχικού κεφαλαίου κατά Ευρώ 244.584,00 μείωση της διαφοράς υπέρ το άρτιο κατά Ευρώ 46.683,63, συμψηφισμό του σχηματισθέντος αποθεματικού για τις ίδιες μετοχές ύψους Ευρώ 636.971,00 και μείωση των ιδίων κεφαλαίων της Εταιρείας με το σχηματισμό χρεωστικού αποθεματικού διαφοράς από εκποίηση ή ακύρωση ιδίων μετοχών ύψους Ευρώ 609.500,37. Το Δ.Σ. του Χ.Α.Α. στη συνεδρίασή του της 11/03/2004 ενημερώθηκε για την μείωση του μετοχικού κεφαλαίου της Εταιρείας και από την 17/03/2004 οι μετοχές της Εταιρείας ανέρχονται σε 3.953.090.

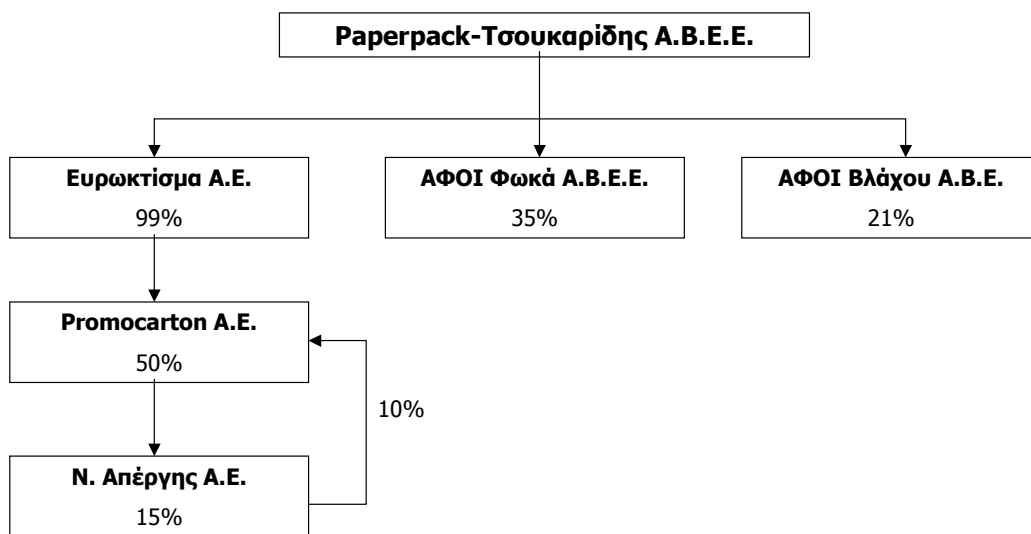
Στον ακόλουθο πίνακα παρουσιάζονται οι άμεσες και έμμεσες συμμετοχές του κυρίου μετόχου της Εταιρείας Ομίλου Δημοσιογραφικού Οργανισμού Λαμπράκη σε ποσοστό μεγαλύτερο του 5%, όπως έχουν διαμορφωθεί σήμερα:

Κλάδος	Εταιρεία	Άμεσο % Συμ/χής 30.4.2003	Έμμεσο % Συμ/χής 30.4.2003	Άμεσο και Έμμεσο % Συμ/χής 30.04.2003	
ΕΚΔΟΤΙΚΟΣ	ΕΙΔΙΚΕΣ ΕΚΔΟΣΕΙΣ ΑΕ	100,00%	0,00%	100,00%	
	ΝΕΑ ΑΚΤΙΝΑ ΑΕ	50,50%	0,00%	50,50%	
	ΜC ΕΛΛΑΣ ΑΕΕ	50,00%	0,00%	50,00%	
	HEARST-ΔΟΛ ΕΚΔΟΤΙΚΗ ΕΠΕ	50,00%	0,00%	50,00%	
	ΜΕΛΛΟΝ GROUP ΑΕ ΜΕΣΩΝ ΕΠΙΚΟΙΝΩΝΙΑΣ	50,00%	0,00%	50,00%	
	ΟΜΙΛΟΣ ΕΒΕ ΑΕ	ΕΚΔΟΤΙΚΗ ΒΟΡΕΙΟΥ ΕΛΛΑΔΟΣ ΑΕ	33,33%	0,00%	33,33%
		ΠΡΟΒΟΛΗ ΕΠΕ	0,00%	33,33%	33,33%
ΕΚΤΥΠΩΤΙΚΟΣ	MULTIMEDIA ΑΕ	100,00%	0,00%	100,00%	
	ΕΚΤΥΠΩΣΕΙΣ IRIS ΑΕΒΕ	70,00%	0,00%	70,00%	
	ΟΜΙΛΟΣ PAPERPACK ΑΕ	PAPERPACK - ΤΣΟΥΚΑΡΙΔΗΣ Ι. ΑΕΒΕ	35,95%	0,55%	36,50%
		ΕΥΡΩΚΤΙΣΜΑ ΑΕ	0,00%	36,14%	36,14%
		ΠΡΟΜΟΚΑΡΤΟΝ ΑΕ	0,00%	18,07%	18,07%
		ΑΦΟΙ ΦΩΚΑ ΑΕ	0,00%	12,78%	12,78%
		ΑΦΟΙ ΒΛΑΧΟΥ ΑΕ	0,00%	7,67%	7,67%
		Ν. ΑΠΕΡΓΗΣ ΑΕ	0,00%	5,42%	5,42%
		ΕΥΡΩΚΤΙΣΜΑ ΑΕ	0,00%	36,14%	36,14%
	ΤΟΥΡΙΣΤΙΚΟΣ	ΟΜΙΛΟΣ EUROSTAR	EUROSTAR ΑΤΕΒΕ	97,98%	0,00%
ΤΡΙΑΙΝΑ ΤΡΑΒΕΛ - ΣΤ. ΛΑΓΑΣ ΑΤΕΝΕ			0,00%	73,50%	73,50%
ΕΧΡΟ PLAN ΑΕ			0,00%	49,00%	49,00%
ΠΛΗΡΟΦΟΡΙΚΗΣ ΚΑΙ ΝΕΩΝ ΤΕΧΝΟΛΟΓΙΩΝ	ΟΜΙΛΟΣ ΔΟΛ DIGITAL ΑΕ	ΔΟΛ DIGITAL ΑΕ	78,71%	0,00%	78,71%
		RAMNET ΑΕ	0,00%	78,71%	78,71%
		NET ONLINE ΑΕ	0,00%	78,71%	78,71%
		RAMNET SHOP ΑΕ	0,00%	78,71%	78,71%
		IN MARKET PLACE ΑΕ	0,00%	39,36%	39,36%
		PHAISTOS NETWORKS ΑΕ	0,00%	39,36%	39,36%
		IN HEALTH ΑΕ	0,00%	39,36%	39,36%
		ΦΤΕΡΩΤΟΣ ΕΡΜΗΣ ΑΕ	0,00%	33,45%	33,45%
		INTEROPTICS ΑΕ	0,00%	29,72%	29,72%
ΛΟΙΠΕΣ ΔΡΑΣΤ/ΤΕΣ	MICROLAND ΑΕ	7,91%	0,86%	8,77%	
	ΟΜΙΛΟΣ ACTION PLAN ΑΕ	ACTION PLAN ΑΕ	85,00%	0,00%	85,00%
		ACTION PLAN HR ΑΕΠΑ	1,00%	84,15%	85,15%
	ΟΜΙΛΟΣ ΑΡΓΟΣ ΑΕ	ΑΡΓΟΣ ΑΕ	38,50%	0,00%	38,50%
		ΑΡΓΟΣ ΕΥΡΩΠΗ ΕΠΕ	0,00%	23,10%	23,10%
		ΑΡΓΟΣ NET ΕΠΕ	0,00%	38,50%	38,50%
		ΑΡΓΟΣ ΜΑΖΙΚΕΣ ΔΙΑΝΟΜΕΣ ΕΠΕ (υπό εκκαθάριση)	0,00%	36,09%	36,09%
		ΠΑΡΑΣΟΤΙΡΙΟΥ PRESSPOINT ΑΕ	0,00%	11,55%	11,55%
	STUDIO ΑΤΑ ΑΕ	95,00%	0,00%	95,00%	
	ΟΜΙΛΟΣ ΘΗΛΕΤΥΠΟΣ ΑΕ	ΘΗΛΕΤΥΠΟΣ ΑΕ	10,76%	0,00%	10,76%
		ΘΗΛΕΤΥΠΟΣ ΚΥΠΡΟΥ ΛΤΔ	0,00%	10,76%	10,76%
	ΟΜΙΛΟΣ ΟΔΕΟΝ ΑΕ	ODEON LICENSING ΑΕ	24,23%	0,00%	24,23%
		DIGITAL PRESS ΑΕ	5,12%	0,00%	5,12%

	ΜΙΧΑΛΑΚΟΠΟΥΛΟΥ ΚΤΗΜΑΤΙΚΗ ΤΟΥΡΙΣΤΙΚΗ ΑΕ	100,00%	0,00%	100,00%
	ΕΛΛΗΝΙΚΑ ΓΡΑΜΜΑΤΑ ΑΕ	51,00%	0,00%	51,00%
ΟΜΙΛΟΣ ΠΑΠΑΣΩΤΗΡΙΟΥ	ΠΑΠΑΣΩΤΗΡΙΟΥ ΔΙΕΘΝΕΣ ΒΙΒΛΙΟΠΩΛΕΙΟ ΑΕ	30,00%	0,00%	30,00%
	ΠΑΡΑΣΟΤΙΡΙΟΥ PRESSPOINT ΑΕ	0,00%	7,5%	7,5%

3.6 Όμιλος

Η Εταιρεία ηγείται ενός ομίλου εταιρειών στον κλάδο της βιομηχανικής παραγωγής χάρτινης συσκευασίας και της παραγωγής και εμπορίας ειδών συσκευασίας, χάρτινων προθηκών και προωθητικών προϊόντων. Το διάγραμμα του Ομίλου PAPERPACK ΤΣΟΥΚΑΡΙΔΗΣ Ι. Α.Β.Ε.Ε. παρατίθεται παρακάτω:



3.7 Συμμετοχές άνω του 50%

Στον ακόλουθο πίνακα παρατίθενται οι εταιρείες στις οποίες η PAPERPACK - ΤΣΟΥΚΑΡΙΔΗΣ Ι. Α.Β.Ε.Ε. συμμετέχει, άμεσα ή έμμεσα, με ποσοστό ανώτερο του 50%.

Εταιρεία (ποσά σε Ευρώ)	Μετοχικό Κεφάλαιο 31/12/03	% Συμμετοχής	Κατεχόμενες Μετοχές	Ονομαστική Αξία Μετοχής	Ίδια Κεφάλαια 31/12/03	Αναμορφωμένη Λογιστική Αξία Συμμετοχής
ΕΥΡΩΚΤΙΣΜΑ Α.Ε.	1.500.000	99%	49.500	30	1.420.774	268.066

4. ΠΛΗΡΟΦΟΡΙΕΣ ΣΧΕΤΙΚΑ ΜΕ ΤΗ ΔΡΑΣΤΗΡΙΟΤΗΤΑ ΤΗΣ ΕΤΑΙΡΕΙΑΣ

4.1 Κύριες Δραστηριότητες της Εταιρείας και των Συνδεδεμένων Εταιρειών

4.1.1 Κύριοι Τομείς Δραστηριότητας

- *PAPERPACK – ΤΣΟΥΚΑΡΙΔΗΣ Ι. Α.Β.Ε.Ε.*

Η PAPERPACK – ΤΣΟΥΚΑΡΙΔΗΣ Ι. Α.Β.Ε.Ε. δραστηριοποιείται στον κλάδο εκτυπώσεων, κυτιοποιίας και χάρτινης συσκευασίας. Η Εταιρεία λειτουργεί σαν μια καθετοποιημένη μονάδα, με σκοπό την τροφοδοσία βιομηχανικών και εμπορικών μονάδων με έντυπα και χάρτινα κουτιά συσκευασίας (κυρίως καλλυντικών, τροφίμων, ποτών, τσιγάρων και φαρμάκων). Η Εταιρεία πραγματοποιεί ακόμα λιθογραφικές εκτυπώσεις εντύπων και ετικετών και δραστηριοποιείται στον κλάδο της ομαδικής συσκευασίας (multipacks).

Πιο αναλυτικά, η Εταιρεία σχεδιάζει, εκτυπώνει και παράγει έντυπα και κουτιά συσκευασίας με εξειδικευμένες απαιτήσεις ποιότητας, όσον αφορά στις πρώτες ύλες και στην επεξεργασία. Η εκτύπωση των προϊόντων γίνεται με τελειότατου τύπου μηχανές offset φύλλου 5χρωμες, 6χρωμες και 7χρωμες, ενώ από το 2002 η Εταιρεία προσφέρει και βαθυτυπικές εκτυπώσεις, με την υλοποίηση επένδυσης σε αγορά μηχανολογικού εξοπλισμού βαθυτυπίας. Τέλος, η Εταιρεία μέσω της αποκλειστικής αντιπροσωπείας και παραγωγής της MeadWestvaco Group στην Ελλάδα, ειδικεύεται στην παραγωγή και διάθεση ολοκληρωμένων γραμμών ομαδικής συσκευασίας (multipacks).

- *ΟΜΙΛΟΣ PAPERPACK – ΤΣΟΥΚΑΡΙΔΗΣ Ι. Α.Β.Ε.Ε.*

Οι δραστηριότητες των εταιρειών του Ομίλου PAPERPACK – ΤΣΟΥΚΑΡΙΔΗΣ Ι. Α.Β.Ε.Ε. που περιλαμβάνονται στην ενοποίηση της χρήσης 2003, αναλύονται ως εξής:

- Η ΕΥΡΩΚΤΙΣΜΑ Α.Ε. δραστηριοποιείται στην παροχή κάθε είδους υπηρεσίας σε σχέση με ακίνητα, όπως αγορά, πώληση, εκμετάλλευση, μεσιτεία κλπ. καθώς και να συμμετέχει σε υπάρχουσες και νεοϊδρυόμενες εταιρείες. Η σημερινή αποκλειστική δραστηριότητα της εταιρείας είναι η κατοχή του 50% των μετοχών της εταιρείας PROMOCARTON Α.Ε.
- Η PROMOCARTON Α.Ε. δραστηριοποιείται στο σχεδιασμό και την εμπορία στηριγμάτων, εκθετηρίων, χάρτινων προθηκών (stands, lamas) και λοιπών προωθητικών μέσων.
- Η ΑΦΟΙ ΦΩΚΑ Α.Β.Ε.Ε. ασχολείται με την παραγωγή και την εμπορία ειδών χάρτινης συσκευασίας και λοιπών συναφών. Συγκεκριμένα, παράγει κυρίως χάρτινα κουτιά και χάρτινες σακούλες για λογαριασμό ζαχαροπλασטיών, αρτοποιιών, εστιατορίων, κλπ.

4.1.2 Προϊόντα και Παραγωγή

Η PAPERPACK–ΤΣΟΥΚΑΡΙΔΗΣ Ι. Α.Β.Ε.Ε. είναι τροφοδοτική μονάδα άλλων επιχειρήσεων, ιδιωτικών ή δημόσιων, δεν παράγει δηλαδή τυποποιημένα δικά της προϊόντα, αλλά προσαρμόζεται και ικανοποιεί τις απαιτήσεις των πελατών της. Εν προκειμένω, οι εφαρμογές της Εταιρείας, είναι απεριόριστες σε αριθμό και σε τομείς και είναι πρακτικά αδύνατη η απαρίθμηση όλων των παραγομένων ειδών της. Για το λόγο αυτό, αναφέρονται στη συνέχεια ορισμένοι τομείς, στους οποίους κατά κύριο λόγο απευθύνεται η PAPERPACK–ΤΣΟΥΚΑΡΙΔΗΣ Ι. Α.Β.Ε.Ε. ώστε να καταστεί εφικτός ο σχηματισμός εικόνας για τη δραστηριότητα της Εταιρείας.

- **Κουτιά Καλλυντικών:** Εκτύπωση και παραγωγή κουτιών συσκευασίας καλλυντικών με υψηλές απαιτήσεις όσον αφορά στην ποιότητα των πρώτων υλών και στην επεξεργασία με την χρήση σύγχρονων μεθόδων, όπως είναι η τοπική πλαστικοποίηση, η χρυσοτυπία και η αναγλυφοτυπία.
- **Κουτιά Τροφίμων:** Δυνατότητα κατασκευής κουτιών τροφίμων και γαλακτομικών προϊόντων σε λιπάντεχα και υδράντεχα χαρτόνια. Για τις εφαρμογές αυτές χρησιμοποιούνται ειδικά μελάνια και βερνίκια, κατάλληλα για τρόφιμα.

- **Κουτιά Τσιγάρων:** Η Εταιρεία ειδικεύεται στην παραγωγή μαλακών και σκληρών πακέτων συσκευασίας τσιγάρων. Στις προδιαγραφές των προϊόντων αυτών αναφέρονται η απόλυτη σταθερότητα των χρωμάτων και η άριστη κοπή σε σύγχρονες κοπτικές-καθαριστικές-ντανιστικές μηχανές.
- **Κουτιά Φαρμακευτικών Προϊόντων:** Η Εταιρεία έχει μακρά παράδοση στην παραγωγή φαρμακευτικών κουτιών. Κατά την παραγωγική διαδικασία των κουτιών φαρμακευτικών προϊόντων, εφαρμόζεται αυτόματος έλεγχος της ποιότητας και ταυτότητας κάθε κουτιού κατά τη συσκευασία και τα μη συμμορφούμενα κουτιά απορρίπτονται κατά τη συγκόλλησή τους.
- **Έντυπα:** Η Εταιρεία έχει τη δυνατότητα σχεδιασμού και εκτύπωσης κάθε είδους εντύπου με σύγχρονες μηχανές offset φύλλου 5χρωμες, 6χρωμες και 7χρωμες. Οι εκτυπώσεις αυτές τελειοποιούνται με βερνίκια νερού, UV και πλαστικοποιήσεις τοπικές ή ολικές.
- **Multipacks** (ομαδική συσκευασία): Η Εταιρεία PAPERPACK –ΤΣΟΥΚΑΡΙΔΗΣ Ι. Α.Β.Ε.Ε. ανέλαβε από το Σεπτέμβριο 1997 την αποκλειστική αντιπροσώπευση και παραγωγή της MeadWestvaco Group στην Ελλάδα. Η εταιρεία MeadWestvaco έχει την έδρα της στις Η.Π.Α. και ειδικεύεται στην παραγωγή και διάθεση ολοκληρωμένων γραμμών ομαδικής συσκευασίας (multipacks) για διάφορα είδη προϊόντων. Η συσκευασία multipack συντελεί σημαντικά στην προώθηση καταναλωτικών προϊόντων, τόσο λόγω της βελτίωσης της εικόνας του προϊόντος προς τον καταναλωτή, όσο και λόγω ασφαλούς και εύκολης μεταφοράς των προϊόντων που είναι συσκευασμένα σε μορφή multipack.

4.2 Κύριες εγκαταστάσεις – Ακίνητη περιουσία

I. Ιδιότητα Ακίνητα

Η Εταιρεία δεν διαθέτει ακίνητη περιουσία. Κατά τη διάρκεια του 2003 η Εταιρεία προχώρησε σε πώληση ακινήτου ιδιοκτησίας της στο Δήμο Περιστερίου έναντι τιμήματος Ευρώ 350.000, από την οποία αποκομίστηκαν κέρδη ύψους Ευρώ 305.244,28.

II. Ενοικιαζόμενα Ακίνητα

Τα παρακάτω αποτελούν τις βασικές ενοικιαζόμενες εγκαταστάσεις της Εταιρείας :

▪ **Μεταμόρφωση Αττικής**

Ναυπλίου 10 – 14 : Έδρα της Εταιρείας, Γραφεία – Εργοστάσιο Α', συνολικής κάλυψης 4.800 τ.μ.

▪ **Κηφισιά**

Βιλτανιώτη 24 : Γραφεία - Εργοστάσιο Β', συνολικής κάλυψης 6.750 τ.μ.

Ειδικότερα, οι ενοικιαζόμενες κτιριακές εγκαταστάσεις της Εταιρείας καταλαμβάνουν συνολική έκταση 11.550 τ.μ. και χρησιμοποιούνται όπως αναλύονται και στον παρακάτω πίνακα:

ΕΝΟΙΚΙΑΖΟΜΕΝΕΣ ΕΓΚΑΤΑΣΤΑΣΕΙΣ					
Τοποθεσία	Χρήση	Εκμισθωτής	Μηνιαίο Μίσθωμα	Λήξη Μίσθωσης	Εμβαδόν (m ²)
Μεταμόρφωση Αττικής	Έδρα – Γραφεία – Εργοστάσιο Α	Αναστάσιος Ράπτης, Σταματίνα Ράπτη, Κων/να Ράπτη, Ευθυμία Ράπτη, Σωτηρία Ράπτη	Ευρώ 15.744,44	01/11/2006	4.800
Κηφισιά	Εργοστάσιο Β	ΛΕΟ Α.Ε.	Ευρώ 17.257,09	30/09/2004	6.750

Επιπλέον η Εταιρεία υπεκμισθώνει μέρος των γραφείων της στη Μεταμόρφωση Αττικής στις εταιρείες PROMOCARTON Α.Ε. και ΜΑΡΙΑΝΝΑ ΤΣΕΚΟΥ & ΣΙΑ Ε.Ε., ως εξής :

ΥΠΕΚΜΙΣΘΩΣΕΙΣ ΕΝΟΙΚΙΑΖΟΜΕΝΩΝ ΕΓΚΑΤΑΣΤΑΣΕΩΝ

Τοποθεσία	Χρήση	Εκμισθωτής	Μηνιαίο Μίσθωμα	Λήξη Μίσθωσης	Εμβαδόν (m ²)
Μεταμόρφωση Αττικής	Γραφεία - Αποθήκη	PROMOCARTON Α.Ε. PROMOCARTON Α.Ε.	460,02 Ευρώ	01/11/2006 01/11/2006	40 50
Μεταμόρφωση Αττικής	Γραφεία	ΜΑΡΙΑΝΝΑ ΤΣΕΚΟΥ & ΣΙΑ Ε.Ε.	644,02 Ευρώ	01/11/2006	140

Σημειώνεται ότι η εταιρεία ΕΥΡΩΚΤΙΣΜΑ Α.Ε. δεν διαθέτει ιδιόκτητες εγκαταστάσεις. Στην ιδιοκτησία της έχει ακίνητο στη περιοχή του Γαλαξειδίου που το απέκτησε σύμφωνα με τους σκοπούς της.

Τα κυριότερα ακίνητα της ΑΦΟΙ ΦΩΚΑ Α.Β.Ε.Ε. έχουν ως ακολούθως:

1. Οικόπεδο συνολικής έκτασης 1.528 τ.μ., στον Ασπρόπυργο Αττικής, εκ των οποίων 897 τ.μ. είναι καλυπτόμενη επιφάνεια.

4.2.1 Εγγυήσεις

Δεν υφίστανται εγγυήσεις της εταιρείας προς τρίτους.

4.2.2 Εμπράγματα Βάρη

Επί των προαναφερθέντων παγίων περιουσιακών στοιχείων της Εταιρείας δεν υφίστανται προσημειώσεις, υποθήκες, ή άλλα βάρη.

4.3 Ανάλυση Κύκλου Εργασιών

Ο πίνακας που ακολουθεί παρουσιάζει την εξέλιξη του κύκλου εργασιών της Εταιρείας ανά δραστηριότητα κατά την διετία 2003-2002:

ΕΞΕΛΙΞΗ ΚΥΚΛΟΥ ΕΡΓΑΣΙΩΝ ΑΝΑ ΔΡΑΣΤΗΡΙΟΤΗΤΑ 2003-2002

ΚΥΚΛΟΣ ΕΡΓΑΣΙΩΝ	Χιλ.Ευρώ 2003	%	Χιλ.Ευρώ 2002	%
Κύκλος Εργασιών Εσωτερικού				
Βιομηχανική	10.398,31	66,52%	11.090,70	68,39%
Εμπορική	518,61	3,32%	139,31	0,86%
Παροχή Υπηρεσιών	606,07	3,88%	873,53	5,38%
Σύνολο Κύκλου Εργασιών Εσωτερικού	11.522,99	73,72%	12.103,54	74,63%
Κύκλος Εργασιών Εξωτερικού				
Βιομηχανική	4.042,33	25,86%	4.114,22	25,37%
Εμπορική	66,50	0,42%	0,00	0,00%
Παροχή Υπηρεσιών	0,00	0,00%	0,00	0,00%
Σύνολο Κύκλου Εργασιών Εξωτερικού	4.108,83	26,28%	4.114,22	25,37%
ΓΕΝΙΚΟ ΣΥΝΟΛΟ ΚΥΚΛΟΥ ΕΡΓΑΣΙΩΝ	15.631,82	100%	16.217,76	100%

Στον πίνακα που ακολουθεί παρουσιάζεται η εξέλιξη του ενοποιημένου κύκλου εργασιών της Εταιρείας ανά δραστηριότητα κατά την διετία 2003 – 2002:

**ΕΞΕΛΙΞΗ ΕΝΟΠΟΙΗΜΕΝΟΥ ΚΥΚΛΟΥ ΕΡΓΑΣΙΩΝ ΑΝΑ ΔΡΑΣΤΗΡΙΟΤΗΤΑ
2003-2002**

ΚΥΚΛΟΣ ΕΡΓΑΣΙΩΝ (σε χιλ. Ευρώ)	2003	%	2002	%
Κύκλος Εργασιών Εσωτερικού				
Βιομηχανική	14.938,72	69,20%	15.478,21	71,69%
Εμπορική	1.794,72	8,32%	838,66	3,88%
Παροχή Υπηρεσιών	744,75	3,45%	1.029,92	4,77%
Σύνολο Κύκλου Εργασιών Εσωτερικού	17.478,20	80,97%	17.346,79	80,34%
Κύκλος Εργασιών Εξωτερικού				
Βιομηχανική	4.042,33	18,73%	4.243,58	19,66%
Εμπορική	66,50	0,30%	0,00	0,00%
Παροχή Υπηρεσιών	0,00	0,00%	0,00	0,00%
Σύνολο Κύκλου Εργασιών Εξωτερικού	4.108,83	19,03%	4.243,58	19,66%
ΓΕΝΙΚΟ ΣΥΝΟΛΟ ΚΥΚΛΟΥ ΕΡΓΑΣΙΩΝ	21.587,03	100%	21.590,37	100%

Η βιομηχανική δραστηριότητα αφορά στην παραγωγή από την Εταιρεία κουτιών, εντύπων και διαφημιστικού υλικού. Αντίστοιχα, η εμπορική δραστηριότητα αφορά στην αγορά και απευθείας μεταπώληση (χωρίς καμία επεξεργασία από μέρους της Εταιρείας) εντύπων και αφισών. Σημειώνεται ότι η εμπορική δραστηριότητα της Εταιρείας αφορά αποκλειστικώς χονδρικές πωλήσεις. Τέλος, η παροχή υπηρεσιών αφορά στην παραγωγή κουτιών, εντύπων και διαφημιστικών υλικών με α' ύλες τρίτων (φασόν).

Η Εταιρεία διαθέτει τα προϊόντα της στο εσωτερικό και στις αγορές του εξωτερικού. Στον παρακάτω πίνακα παρουσιάζεται η ανάλυση των πωλήσεων της Εταιρείας ανά γεωγραφική περιοχή για τις χρήσεις 2003-2002:

ΓΕΩΓΡΑΦΙΚΗ ΚΑΤΑΝΟΜΗ ΠΩΛΗΣΕΩΝ 2003- 2002		
ΧΩΡΑ – ΠΕΡΙΟΧΗ	2003 (χιλ.Ευρώ)	2002 (χιλ.Ευρώ)
Εσωτερικό		
ΑΤΤΙΚΗ	9.222,75	10.213,05
Β.Ελλάδα	1.545,38	1.213,74
Λοιπές Εσωτερικού	754,86	676,12
Σύνολο Εσωτερικού	11.522,99	12.102,91
Εξωτερικό		
Τουρκία	1.547,46	1.869,06
Κύπρος	972,17	470,30
Ηνωμένα Αραβικά Εμιράτα	467,04	0,00
Αζερμπαϊτζάν	421,20	359,49
Ιταλία	318,27	608,03
Ινδία	161,76	0,00
Ιορδανία	111,45	0,00
Λοιπές εξωτερικού	109,48	807,97
Σύνολο Εξωτερικού	4.108,83	4.114,85
ΓΕΝΙΚΟ ΣΥΝΟΛΟ	15.631,82	16.217,76

4.4 Επίδικες Υποθέσεις

Δεν εκκρεμούν σε βάρος της Εταιρείας δικαστικές διαφορές ή διαιτησίες, οι οποίες θα μπορούσαν να έχουν σημαντικές επιπτώσεις στην οικονομική της κατάσταση.

4.5 Μέσος Όρος Προσωπικού

Η αριθμητική εξέλιξη του μέσου όρου προσωπικού της Εταιρείας κατά τα δύο τελευταία χρόνια, όπως αυτή παρουσιάζεται στα προσαρτήματα, είναι η εξής :

- PAPERPACK – ΤΣΟΥΚΑΡΙΔΗΣ Ι.Α.Β.Ε.Ε.**

	2003	2002
Διοικητικό (υπαλληλικό) προσωπικό	37	38
Εργατοτεχνικό προσωπικό	85	88
ΣΥΝΟΛΟ ΠΡΟΣΩΠΙΚΟΥ	122	126

- Όμιλος PAPERPACK – ΤΣΟΥΚΑΡΙΔΗΣ Ι.Α.Β.Ε.Ε.**

Ο μέσος αριθμός του προσωπικού που απασχολήθηκε στον Όμιλο κατά τη διάρκεια των δύο τελευταίων χρήσεων, ανά δραστηριότητα, αναλύεται στον πίνακα που ακολουθεί:

	2003	2002
Διοικητικό (υπαλληλικό) Προσωπικό	60	58
Εργατοτεχνικό Προσωπικό	130	136
ΣΥΝΟΛΟ ΠΡΟΣΩΠΙΚΟΥ	190	194

4.6 Επενδύσεις 2003

Η Εταιρεία, από την ίδρυσή της, πραγματοποιεί σημαντικές επενδύσεις κάθε χρόνο προκειμένου να αυξήσει την ανταγωνιστικότητά της. Ο παρακάτω πίνακας παρουσιάζει τις πραγματοποιηθείσες επενδύσεις κατά την τελευταία διετία:

Αγορές (ποσά σε χιλ. Ευρώ)	2003	2002	ΣΥΝΟΛΟ
Ασώματες ακινητοποιήσεις	0,00	166,89	166,89
Ενσώματες Ακινήτοποιήσεις			
Γήπεδα – Οικόπεδα	0,00	0,00	0,00
Κτίρια & Τεχνικά Έργα	70,25	67,54	137,79
Μηχανολογικός Εξοπλισμός	2.231,87	3.133,82	5.365,69
Μεταφορικά Μέσα	18,52	150,62	169,14
Έπιπλα & Λοιπός Εξοπλισμός	49,25	47,22	96,47
Ακινήτοποιήσεις υπό εκτέλεση	0,00	28,72	28,72
Σύνολο Ενσώματων Ακιν/σεων	2.369,89	3.427,92	5.797,81
Συμμετοχές & Λοιπές μακροπρόθεσμες απαιτήσεις	0,00	120,27	120,27
ΣΥΝΟΛΟ	2.369,89	3.715,08	6.084,97

Οι επενδύσεις που αναφέρονται σε Μηχανολογικό Εξοπλισμό, αφορούν κυρίως στην απόκτηση μηχανημάτων για τον πλήρη εκσυγχρονισμό του τεχνολογικού εξοπλισμού της Εταιρείας και την αύξηση της παραγωγικής δυναμικότητας. Πιο συγκεκριμένα, μεταξύ άλλων η Εταιρεία κατά το 2003 αντικατέστησε παλαιότερη

εκτυπωτική μηχανή offset με νέα υπερσύγχρονη γραμμή παραγωγής εκτύπωσης με τη μέθοδο της βαθυτυπίας, συνολικού κόστους Ευρώ 1,95 εκ.

Παράλληλα, η Εταιρεία στα πλαίσια του εκσυγχρονισμού του εξοπλισμού της, προχώρησε κατά την τελευταία διετία στις παρακάτω πωλήσεις/ μειώσεις παγίων:

Μειώσεις (ποσά σε χιλ. Ευρώ)	2003	2002	ΣΥΝΟΛΟ
Ενσώματες Ακινήτοποιήσεις			
Γήπεδα – Οικόπεδα	23,59	0,00	23,59
Κτίρια & Τεχνικά Έργα	157,56	0,00	157,56
Μηχανολογικός Εξοπλισμός	1.447,41	137,04	1.584,45
Μεταφορικά Μέσα	77,19	239,74	316,93
Έπιπλα & Λοιπός Εξοπλισμός	1,25	2,17	3,42
Ακινήτοποιήσεις υπό εκτέλεση	28,72	552,72	581,44
Σύνολο Ενσώματων Ακιν/σεων	1.735,72	931,67	2.667,39
Συμμετοχές & Λοιπές μακροπρόθεσμες απαιτήσεις	0,00	0,00	0,00
ΣΥΝΟΛΟ	1.735,72	931,67	2.667,39

4.7 Στοιχεία Σχετικά με τις Κυριότερες Επενδύσεις της Εταιρείας που ήδη Πραγματοποιούνται

Η Εταιρεία έχει εκπονήσει ένα εκτεταμένο επενδυτικό πρόγραμμα κατά την τελευταία πενταετία ύψους 22 εκ. Ευρώ περίπου, με το οποίο εκσυγχρόνισε πλήρως των μηχανολογικό της εξοπλισμό, αυξάνοντας ταυτόχρονα την παραγωγική της δυναμικότητα. Παράλληλα, πραγματοποίησε συμμετοχές σε δυναμικές εταιρείες του ευρύτερου κλάδου, διευρύνοντας τόσο τη γκάμα των προσφερομένων προϊόντων, όσο και τη πελατειακή βάση του Ομίλου.

Ειδικότερα κατά τη διετία 2002-2003, η Εταιρεία πραγματοποίησε μία καινοτομική επένδυση για τα ελληνικά δεδομένα, εγκαθιστώντας δύο γραμμές εκτύπωσης με την μέθοδο της βαθυτυπίας ενώ η μέχρι τώρα χρησιμοποιούμενη μέθοδος εκτύπωσης ήταν η offset. Μετά τις συγκεκριμένες αυτές επενδύσεις η Εταιρεία απέκτησε το συγκριτικό πλεονέκτημα να είναι η πρώτη εταιρεία χάρτινης συσκευασίας στην Ελλάδα που παράγει κουτιά με αυτή τη μέθοδο, παρέχοντας έτσι την δυνατότητα στους πελάτες της, εντός και εκτός Ελλάδος, να βελτιώσουν την ποιότητα και την λάμψη των συσκευασιών τους, αφού δύναται να τυπωθούν μεταλλικά και φωσφορικά χρώματα.

4.8 Στοιχεία Σχετικά με τις Κυριότερες Μέλλουσες Επενδύσεις της Εταιρείας

Η Εταιρεία δίνει έμφαση στις επενδύσεις σε παραγωγικό εξοπλισμό που επιφέρουν αφενός μείωση του κόστους παραγωγής με την αύξηση των παραγομένων κατά ώρα προϊόντων και αφετέρου παραγωγή πρωτοποριακών προϊόντων με υψηλή προστιθέμενη αξία. Στην επίτευξη αυτών των στόχων θα αποσκοπούν οποιοσδήποτε παραγωγικές επενδύσεις πραγματοποιηθούν μελλοντικά.

Επιπρόσθετα, στα μελλοντικά επενδυτικά σχέδια της Εταιρείας συμπεριλαμβάνονται και τυχόν συμμετοχές σε εταιρείες του ευρύτερου κλάδου της συσκευασίας, τόσο στο εσωτερικό όσο και στο εξωτερικό, οι οποίες θα κριθεί από τη Διοίκηση ότι μπορούν να συνεισφέρουν στην ανάπτυξη των δραστηριοτήτων και στην εν γένει οικονομική ευημερία του Ομίλου.

5. ΠΛΗΡΟΦΟΡΙΕΣ ΣΧΕΤΙΚΑ ΜΕ ΤΗΝ ΠΕΡΙΟΥΣΙΑ, ΤΗΝ ΟΙΚΟΝΟΜΙΚΗ ΚΑΤΑΣΤΑΣΗ ΚΑΙ ΤΑ ΑΠΟΤΕΛΕΣΜΑΤΑ

5.1 Εξέλιξη Εργασιών και Αποτελεσμάτων της Εταιρείας

ΑΠΟΤΕΛΕΣΜΑΤΑ ΧΡΗΣΕΩΣ		
(Ποσά σε χιλ. Ευρώ)	2003	2002
Κύκλος Εργασιών από:		
Βιομηχανική Δραστηριότητα	14.440,65	15.204,92
Εμπορική Δραστηριότητα	585,10	139,31
Παροχή Υπηρεσιών	606,07	873,53
Σύνολο Κύκλου Εργασιών	15.631,82	16.217,76
Μείον: Κόστος Πωληθέντων ⁽¹⁾	11.505,25	11.050,63
Μικτό κέρδος⁽¹⁾	4.126,57	5.167,13
% επί του κύκλου εργασιών	26,4%	31,9%
Πλέον: Άλλα έσοδα εκμετάλλευσης	124,94	85,90
ΣΥΝΟΛΟ	4.251,51	5.253,03
% επί του κύκλου εργασιών	27,2%	32,4%
Έξοδα διοικήσεως ⁽¹⁾	1.403,87	1.313,70
% επί του κύκλου εργασιών	9,0%	8,1%
Έξοδα ερευνών & ανάπτυξης ⁽¹⁾	3,86	3,48
% επί του κύκλου εργασιών	0,0%	0,0%
Έξοδα διαθέσεως ⁽¹⁾	1.129,83	1.071,40
% επί του κύκλου εργασιών	7,2%	6,6%
Λειτουργικό Αποτέλεσμα⁽¹⁾	1.713,95	2.864,45
% επί του κύκλου εργασιών	11,0%	17,7%
Πλέον: Έσοδα συμμετοχών & Χρεογράφων	100,80	171,81
Πλέον: Αποτελέσματα από πώληση συμμετοχών & χρεογράφων	7,92	3,88
Μείον: Έξοδα και ζημιές συμμετοχών & χρεογράφων	123,85	4,04
Πλέον: Έκτακτα και ανόργανα έσοδα & κέρδη	687,80	219,45
Μείον: Έκτακτα και ανόργανα έξοδα & ζημιές	596,33	123,06
Κέρδη προ τόκων, αποσβέσεων και φόρων	1.790,29	3.132,49
% επί του κύκλου εργασιών	11,5%	19,3%
Πλέον: Πιστωτικοί τόκοι & συναφή έσοδα	25,40	53,82
Μείον: Χρεωστικοί τόκοι & συναφή έξοδα	765,74	720,73
% επί του κύκλου εργασιών	4,9%	4,5%
Κέρδη προ αποσβέσεων και φόρων	1.049,95	2.465,58
% επί του κύκλου εργασιών	6,7%	15,2%
Μείον: Αποσβέσεις	1.658,59	2.155,56
Κέρδη προ φόρων	-608,65	310,02
% επί του κύκλου εργασιών	-	1,9%
Φόρος χρήσης και λοιποί φόροι	0,00	86,14
Κέρδη μετά από φόρους χρήσεως & αμοιβές Δ.Σ.⁽²⁾	-608,65	223,88
% επί του κύκλου εργασιών	-	1,4%
Φόροι φορολογικού ελέγχου προηγούμενων χρήσεων ⁽³⁾	0,00	134,65
Κέρδη μετά από φόρους χρήσεως, αμοιβές Δ.Σ. & φόρους φορολ/κού ελέγχου προηγ. χρήσεων^{(2),(3)}	-608,65	89,23
% επί του κύκλου εργασιών	-	0,6%

Σημειώσεις:

(1) Για τον υπολογισμό του λειτουργικού αποτελέσματος, έχουν αφαιρεθεί προηγουμένως οι αποσβέσεις από το Κόστος Πωληθέντων, τα Έξοδα Διοίκησης, τα Έξοδα Διάθεσης και τα Έξοδα Ερευνών & Ανάπτυξης, ως εξής:

ΔΙΑΧΩΡΙΣΜΟΣ ΑΠΟΣΒΕΣΕΩΝ		
	2003 σε χιλ. Ευρώ	2002 σε χιλ. Ευρώ
Κόστος Πωληθέντων	1.088,17	1.545,33
Έξοδα Διοίκησης	273,19	293,27
Έξοδα διάθεσης	34,54	34,75
Έξοδα ερευνών – Ανάπτυξης	4,00	5,14
Αποσβέσεις μη ενσωματωμένες στο λειτουργικό κόστος	258,68	277,07
Σύνολο Αποσβέσεων	1.658,59	2.155,56

(2) Κατά τη διάρκεια της χρήσεως κατεβλήθησαν αμοιβές Δ.Σ. στα μέλη του Δ.Σ. της Εταιρείας ύψους 349.671 Ευρώ, οι οποίες επιβάρυναν τα έξοδα διοίκησης της Εταιρείας και ως εκ τούτου τα αποτελέσματα της χρήσεως. Οι αμοιβές αυτές προεγκρίθηκαν από την Γενική Συνέλευση των Μετόχων της 30/6/2003 και αφορούν για τη χρήση 2003.

(3) Οι φόροι φορολογικού ελέγχου προηγούμενων χρήσεων παρουσιάζονται όπως εμφανίζονται στις δημοσιευμένες οικονομικές καταστάσεις στη χρήση την οποία επιβαρύνουν. Ειδικότερα, το σύνολο των φόρων φορολογικού ελέγχου που επιβάρυνε τα προς διάθεση αποτελέσματα της χρήσης 2002, ανήλθε σε 134.653 Ευρώ και αφορούσε φόρους φορολογικού ελέγχου της Εταιρείας για τις χρήσεις 2000 και 2001, καθώς και φόρους φορολογικού ελέγχου της απορροφηθείσας εταιρείας «ΛΕΟΝΑΡΔΟΣ Α.Ε. ΓΡΑΦΙΚΩΝ ΤΕΧΝΩΝ» για τη χρήση 2000. Οι φόροι φορολογικού ελέγχου, τα πρόστιμα και οι προσυζητήσεις των προαναφερθέντων φορολογικών ελέγχων, εξοφλήθηκαν και λογιστικοποιήθηκαν στη χρήση 2002 με αντίστοιχη επιβάρυνση των προς διάθεση κερδών.

5.2 Ανάλυση Οικονομικής Κατάστασης Εταιρείας

ΙΣΟΛΟΓΙΣΜΟΙ ΧΡΗΣΕΩΝ 2003-2002		
	31/12/2003 σε χιλ. Ευρώ	31/12/2002 σε χιλ. Ευρώ
ΕΝΕΡΓΗΤΙΚΟ		
Έξοδα εγκατάστασης	2.395,39	2.333,22
Μείον: Συσσωρευμένες αποσβέσεις	1.848,29	1.447,61
Αναπόσβεστα Έξοδα Εγκατάστασης	547,10	885,61
Ασώματες ακινητοποιήσεις	2.103,69	2.103,69
Μείον: Συσσωρευμένες Αποσβέσεις	597,87	509,30
Αναπόσβεστες Ασώματες ακινητοποιήσεις	1.505,82	1.594,39
Ενσώματες ακινητοποιήσεις	16.902,46	16.268,29
Μείον: Συσσωρευμένες Αποσβέσεις	6.109,15	5.505,12
Αναπόσβεστες Ενσώματες ακινητοποιήσεις	10.793,31	10.763,17
Συμμετοχές σε Συνδεδεμένες επιχειρήσεις	5.178,14	5.178,14
Λοιπές μακροπρόθεσμες απαιτήσεις	85,43	74,38
Σύνολο Παγίου Ενεργητικού	17.562,71	17.610,08
Αποθέματα	4.292,64	4.244,94
Πελάτες	6.500,30	5.451,00
Γραμμάτια & επιταγές εισπρακτέες	1.526,66	1.090,91

Λοιπές απαιτήσεις	107,14	89,16
Χρεόγραφα	636,99	1.612,88
Διαθέσιμα	355,24	196,37
Σύνολο Κυκλοφορούντος Ενεργητικού	13.418,97	12.685,26
Μεταβατικοί Λογαριασμοί Ενεργητικού	251,20	107,80
Σύνολο Ενεργητικού	31.779,97	31.288,75
<i>Λογαριασμοί Τάξεως Χρεωστικοί</i>	<i>3.433,54</i>	<i>2.552,64</i>
ΠΑΘΗΤΙΚΟ		
Καταβλημένο Μετοχικό Κεφάλαιο	9.732,00	4.866,00
Διαφορά από έκδοση μετοχών υπέρ το άρτιο	1.857,54	6.723,54
Διαφορές αναπροσαρμογής – επιχορηγήσεις επενδύσεων	2,84	103,50
Αποθεματικά Κεφάλαια	672,74	672,74
Αποκτηθείσες ίδιες μετοχές	(900,77)	(900,77)
Αποτελέσματα εις νέο	(608,65)	0,00
Σύνολο Ιδίων Κεφαλαίων	10.755,71	11.465,02
Προβλέψεις	337,55	310,60
Μακροπρόθεσμες υποχρεώσεις	12.504,60	14.305,16
Προμηθευτές	3.595,70	3.774,62
Γραμμάτια & επιταγές πληρωτέες	28,22	48,05
Επιταγές πληρωτέες	57,30	0,00
Τράπεζες, λογαριασμοί βραχυπρόθεσμων υποχρεώσεων	2.872,79	647,79
Μακροπρόθεσμες υποχρεώσεις πληρωτέες	1.000,00	0,00
Μερίσματα πληρωτέα	1,20	1,20
Υποχρεώσεις σε ασφαλιστικούς οργανισμούς και φόροι - τέλη	296,29	295,96
Προκαταβολές Πελατών	11,75	127,53
Πιστωτές διάφοροι	256,95	186,87
Σύνολο βραχυπρόθεσμων υποχρεώσεων	8.120,20	5.082,02
Μεταβατικοί λογαριασμοί Παθητικού	61,92	125,95
Σύνολο Παθητικού	31.779,97	31.288,75
<i>Λογαριασμοί Τάξεως Πιστωτικοί</i>	<i>3.433,54</i>	<i>2.552,64</i>

Οι σημειώσεις της Εταιρείας για τη χρήση 2003 έχουν ως εξής;

- 1) Η εταιρία δεν διέθετε ιδιότητα ακίνητα την 31/12/2003.
- 2) Μέσος όρος απασχολούμενου προσωπικού 122 άτομα.
- 3) Δεν υπάρχουν επιδίκες ή υπό διαιτησία καθώς και αποφάσεις δικαστικών ή διαιτητικών οργάνων που ενδέχεται να έχουν σημαντική επίπτωση στην οικονομική κατάσταση και λειτουργία της επιχείρησης.
- 4) Τα χρεόγραφα περιλαμβάνουν Ίδιες Μετοχές που αποτιμήθηκαν στην αξία κτήσεώς τους ήτοι 1.538 χιλ. Ευρώ και εμφανίζονται στον Ισολογισμό ως 637 χιλ. Ευρώ στο Ενεργητικό (III Χρεόγραφα) και 901 χιλ. Ευρώ σε μείωση των Ιδίων Κεφαλαίων. Με απόφαση της από 10/02/2004 έκτακτης Γενικής Συνέλευσης, ακυρώθηκαν οι 101.910 ίδιες μετοχές που κατείχε η εταιρεία, γεγονός που απέφερε μείωση του μετοχικού κεφαλαίου κατά Ευρώ 244.584,00, μείωση της διαφοράς υπέρ το άρτιο κατά Ευρώ 46.683,63, συμψηφισμό του σχηματισθέντος αποθεματικού για τις ίδιες μετοχές ύψους Ευρώ 636.971,00 και μείωση των ιδίων κεφαλαίων της εταιρείας με το σχηματισμό χρεωστικού αποθεματικού διαφοράς από εκποίηση ή ακύρωση ιδίων μετοχών ύψους Ευρώ 609.500,37.
- 5) Η εταιρεία έχει ελεγχθεί φορολογικά μέχρι και την χρήση 2001.
- 6) Με την από 05/07/2000 απόφαση της Γενικής Συνέλευσης των Μετόχων της Εταιρίας αποφασίστηκε η εισαγωγή των μετοχών της στην Παράλληλη Αγορά του Χρηματιστηρίου Αξιών Αθηνών και η αύξηση του Μετοχικού Κεφαλαίου της με δημόσια εγγραφή και ιδιωτική τοποθέτηση κατά 325.752,02 Ευρώ. Εκδόθηκαν 555.000 νέες κοινές ονομαστικές μετοχές, ονομαστικής αξίας 0,59 Ευρώ, με τιμή διάθεσης 16,14 Ευρώ η κάθε μία, και προέκυψε διαφορά από έκδοση μετοχών υπέρ το άρτιο 8.632.428,47 Ευρώ, η οποία συμπεριλήφθη στον λογαριασμό του παθητικού

«Διαφορά από έκδοση μετοχών υπέρ το άρτιο». Η πιστοποίηση της αύξησης από το Δ.Σ. της εταιρείας έγινε στις 04/10/2000. Η περίοδος άσκησης του δικαιώματος εγγραφής ήταν από 15/09/2000 έως 19/09/2000 και τα έξοδα της έκδοσης ανήλθαν περίπου σε 586,940,57 Ευρώ. Τα συνολικά κεφάλαια που αντλήθηκαν είναι 8.958.180,48 Ευρώ και η ημερομηνία εισαγωγής των νέων μετοχών στο Χρηματιστήριο ήταν η 19/10/2000. Η διάθεση των αντληθέντων κεφαλαίων της τελευταίας αύξησης μετοχικού κεφαλαίου, ολοκληρώθηκε με την λήξη του τελευταίου τριμήνου του 2000. Η δημοσίευση του Πίνακα Αντληθέντων Κεφαλαίων έγινε την 28/02/2001 στις εφημερίδες «ΤΑ ΝΕΑ» και «ΚΕΡΔΟΣ».

- 7) Με την από 30/06/2003 απόφαση της Γενικής Συνέλευσης των Μετόχων της Εταιρείας, αποφασίστηκε η αύξηση του μετοχικού κεφαλαίου κατά Ευρώ 4.866.000 με κεφαλαιοποίηση μέρους του αποθεματικού από έκδοση μετοχών υπέρ το άρτιο, με αύξηση της ονομαστικής αξίας των μετοχών της Εταιρείας από Ευρώ 1,20 σε Ευρώ 2,40. Η πιστοποίηση της αύξησης έγινε από το Δ.Σ. της Εταιρείας την 03/07/2003. Το Δ.Σ. του Χ.Α.Α. στην συνεδρίασή του της 17ης Ιουλίου 2003 ενημερώθηκε για την ανωτέρω αύξηση του μετοχικού κεφαλαίου και της ονομαστικής αξίας της μετοχής. Από την 23/07/2003 οι μετοχές της Εταιρείας διαπραγματεύονται στο Χ.Α.Α. με νέα ονομαστική αξία Ευρώ 2,40.
- 8) Η τελευταία αναπροσαρμογή των παγίων στοιχείων της εταιρείας έγινε στην χρήση 2000 σύμφωνα με τις διατάξεις του Ν. 2065/1992.
- 9) Οι επενδύσεις της περιόδου σε πάγια ανέρχονται στο ποσό των 2.451 χιλ. Ευρώ.
- 10) Η ανάλυση των πωλήσεων κατά κατηγορία οικονομικής δραστηριότητας σύμφωνα με την τετραψήφια ταξινόμηση των κλάδων οικονομικής δραστηριότητας του ΣΤΑΚΟΔ 2003 είναι: ΚΩΔ 212.1 Κατασκευή κυματοειδούς χαρτιού και χαρτονιού και ειδών συσκευασίας από χαρτί και χαρτόνι Ευρώ 14.440.645,50, ΚΩΔ 222.2 Εκτυπωτικές δραστηριότητες μ.α.κ. Ευρώ 606.070,22, ΚΩΔ 514.9 Χονδρικό εμπόριο άλλων ειδών οικιακής χρήσης Ευρώ 585.106,01.
- 11) Οι λογιστικές αρχές που χρησιμοποιήθηκαν είναι οι ίδιες που εφαρμόστηκαν για το κλείσιμο του Ισολογισμού της Χρήσης 2002, με εξαίρεση στον υπολογισμό των αποσβέσεων του μηχανολογικού εξοπλισμού, όπου η εταιρία εφάρμοσε τον κατώτερο συντελεστή, όπως αυτός προβλέπεται από το Π.Δ. 299/2003.
- 12) Ο λογαριασμός «Συμμετοχές και Μακροπρόθεσμες Απαιτήσεις» περιλαμβάνει ποσό 5.178 χιλ. Ευρώ που αφορά το κόστος κτήσης συμμετοχών τριών ημεδαπών Ανωνύμων Εταιρειών μη εισηγμένων στο Χ.Α.Α. οι οποίες αποτιμήθηκαν στο κόστος κτήσεως τους, σύμφωνα με την παρ.5 του αρ.32 του Ν.3229/2004.

Οι παρατηρήσεις του Τακτικού Ορκωτού Ελεγκτή Λογιστή για τη χρήση 2003 έχουν ως εξής:

- 1) Η εταιρεία σύμφωνα με το άρθρο 37 του Ν.2874/2000 μετέφερε κατά την χρήση 2000 ζημία ύψους €625χιλ. από αποτίμηση μετοχών εισηγμένων στο Χ.Α.Α., στο λογαριασμό του Ενεργητικού «Λοιπά Έξοδα Εγκατάστασης». Εάν οι ζημιές από αποτίμηση χρεογράφων καταλογίζονταν στην χρήση που αφορούσαν τότε τα Αποτελέσματα της Παρούσας Χρήσης θα ήταν αυξημένα κατά ποσό €125χιλ. περίπου.
- 2) Η εταιρεία κατά την χρήση 2001 μετέφερε στο λογαριασμό του Ενεργητικού «Λοιπά Έξοδα Εγκατάστασης» ποσό €226χιλ. περίπου το οποίο αφορά πρόβλεψη αποζημίωσης του προσωπικού της απορροφηθείσας εταιρείας «Λεονάρδος Α.Ε. Γραφικών Τεχνών». Εάν η πρόβλεψη καταλογίζονταν στην χρήση που αφορούσε, τότε τα Αποτελέσματα της Παρούσας Χρήσης θα ήταν αυξημένα κατά €45χιλ. και το Σύνολο Ιδίων Κεφαλαίων μειωμένο κατά €90χιλ. περίπου.
- 3) Κατά την χρήση 2002 στους λογαριασμούς των εξόδων πολυετούς απόσβεσης περιλήφθηκαν έξοδα κοινοπρακτικού δανείου ποσού €150χιλ περίπου, τα οποία κατά την γνώμη μας θα έπρεπε να επιβαρύνουν στο σύνολο τους τα αποτελέσματα της χρήσης την οποία αφορούσαν. Εάν τα έξοδα αυτά καταλογίζονταν στην χρήση που αφορούσαν τότε τα Αποτελέσματα της Παρούσας Χρήσης θα ήταν αυξημένα κατά €30χιλ. και το Σύνολο Ιδίων Κεφαλαίων μειωμένο κατά €90χιλ.
- 4) Η εταιρεία κατά την κλειόμενη όπως και κατά την προηγούμενη χρήση υπολόγισε αποσβέσεις επί της υπεραξίας goodwill με συντελεστές μικρότερους από αυτούς που προβλέπονται από τις διατάξεις του κ.ν.2190/20, με συνέπεια τα Αποτελέσματα της Παρούσας Χρήσης και το Σύνολο Ιδίων Κεφαλαίων να εμφανίζονται αυξημένα κατά €332χιλ. και €664 αντίστοιχα.
- 5) Η εταιρεία στις προηγούμενες χρήσεις, διενήργησε τις αποσβέσεις των ενσώματων παγίων της, σύμφωνα με τους συντελεστές του Π.Δ.100/1998. Κατά την κλειόμενη χρήση διενήργησε αποσβέσεις επί των μηχανημάτων της με τους χαμηλούς συντελεστές, οι οποίοι προβλέπονται από το Π.Δ.299/2003, με συνέπεια το ύψος αυτών για την κλειόμενη χρήση να είναι μικρότερο κατά ποσό €500χιλ. περίπου και τα Αποτελέσματα της Παρούσας Χρήσης, είναι αυξημένα κατά €440χιλ. περίπου.

- 6) Ο λογαριασμός «Συμμετοχές και άλλες Μακροπρόθεσμες Χρηματοοικονομικές Απαιτήσεις» περιλαμβάνει ποσό €5.178χιλ. που αφορά το κόστος κτήσης συμμετοχών τριών ημεδαπών Ανωνύμων Εταιρειών, μη εισηγμένων στο Χ.Α.Α., οι οποίες ελέγχονται από Ορκωτό Ελεγκτή Λογιστή. Το σύνολο των συμμετοχών στις παραπάνω εταιρείες, αποτιμήθηκε στην αξία κτήσεως τους. Εάν η αποτίμηση τους γινόταν σύμφωνα με τις διατάξεις του Κ.Ν.2190/1920, (άρθρο 43,παρ.6), τότε η αξία με την οποία θα εμφανίζονταν στον ισολογισμό, θα ήταν μικρότερη κατά το ποσό των €3.845χιλ. περίπου με συνέπεια το Σύνολο Ιδίων Κεφαλαίων να είναι ισόποσα μειωμένο.
- 7) Η εταιρεία δεν έχει ελεγχθεί φορολογικά για τις χρήσεις 2002 – 2003, επομένως οι φορολογικές της υποχρεώσεις δεν έχουν καταστεί οριστικές.

Σύμφωνα και με το πιστοποιητικό του Ορκωτού Ελεγκτή, οι ανωτέρω Οικονομικές Καταστάσεις, οι οποίες προκύπτουν από τα βιβλία και στοιχεία της Εταιρείας, απεικονίζουν μαζί με το Προσάρτημα και την κατάσταση ταμειακών ροών, αφού ληφθούν υπόψη οι παραπάνω παρατηρήσεις, καθώς και οι σημειώσεις της Εταιρείας, την περιουσιακή διάρθρωση και την οικονομική θέση της εταιρείας, κατά την 31η Δεκεμβρίου 2003, καθώς και τα αποτελέσματα της χρήσεως που έληξε αυτή την ημερομηνία, καθώς και τις ταμειακές ροές από τις δραστηριότητες της Εταιρείας για την χρήση αυτή, βάσει των σχετικών διατάξεων και των λογιστικών αρχών που ισχύουν, οι οποίες έχουν γίνει γενικά παραδεκτές και δε διαφέρουν από εκείνες που η Εταιρεία εφάρμοσε στην προηγούμενη χρήση.

5.3 Πηγές και Χρήσεις Κεφαλαίων Εταιρείας

Οι πηγές και χρήσεις των κεφαλαίων της Εταιρείας για την περίοδο 2003 – 2002 έχουν ως εξής:

ΠΗΓΕΣ (σε χιλ. Ευρώ)	2003	2002	Σύνολο	%
Πωλήσεις	15.631,82	16.217,76	31.849,58	73,92
Άλλα έσοδα εκμεταλλεύσεως	124,94	85,90	210,84	0,49
Έκτακτα και ανόργανα έσοδα	196,87	10,91	207,78	0,48
Έσοδα προηγούμενων χρήσεων	53,65	3,63	57,28	0,13
Πιστωτικοί τόκοι	25,40	53,82	79,22	0,18
Έσοδα χρεογράφων	0	7,94	7,94	0,02
Πώληση χρεογράφων	950,82	498,19	1.449,01	3,37
Μείωση απαιτήσεων	0	0	0	0
Μείωση αποθεμάτων	0	0	0	0
Μείωση μεταβατικών λογ. Ενεργητικού	0	0	0	0
Αύξηση μεταβατικών λογ. Παθητικού	0	55,65	55,65	0,13
Αύξηση βραχυπροθέσμων υποχρεώσεων (πλην τραπεζών)	0	679,32	679,32	1,58
Αύξηση υποχρεώσεων από φόρους-τέλη	0	0	0	0
Πώληση ασώματων ακινητοποιήσεων	0	0	0	0
Πώληση ενσώματων ακινητοποιήσεων	1.053,36	132,89	1.186,25	2,76
Πώληση συμμετοχών και τίτλων ακινητοποιήσεων	0	0	0	0
Μείωση μακροπρόθεσμων απαιτήσεων	0	0	0	0
Έσοδα συμμετοχών και τίτλων ακινητοποιήσεων	108,72	163,87	272,59	0,63
Πιστωτικοί τόκοι (μακροπρόθεσμων κλπ απαιτήσεων)	0	0	0	0
Είσπραξη αύξηση μετοχικού κεφαλαίου και διαφοράς υπέρ το άρτιο	0	0,29	0,29	0,00
Είσπραξη επιχορηγήσεων παγίων	0	5,17	5,17	0,01
Αύξηση μακροπρόθεσμων υποχρεώσεων	0	4.799,67	4.799,67	11,14
Αύξηση βραχυπροθέσμων υποχρεώσεων (λογαριασμοί τραπεζών)	2.225,00	0	2.225,00	5,16

ΣΥΝΟΛΟ	20.370,58	22.715,01	43.085,59	100,00%
ΧΡΗΣΕΙΣ (σε χιλ. Ευρώ)	2003	2002	Σύνολο	%
Κόστος πωληθέντων (μείον αποσβέσεις και προβλέψεις)	11.489,25	11.052,85	22.542,10	52,32
Έξοδα λειτουργίας διοικήσεως	1.513,44	1.305,52	2.818,96	6,54
Έξοδα λειτουργίας ερευνών-αναπτύξεως	3,69	3,37	7,06	0,02
Έξοδα λειτουργίας διαθέσεως	1.125,39	981,91	2.107,30	4,89
Έξοδα υποαπασχολήσεως-αδράνειας	0	0	0	0
Άλλα έξοδα	141,42	88,82	230,24	0,53
Αύξηση αποθεμάτων	47,70	1.342,08	1.389,78	3,23
Αύξηση μεταβατικών λογαριασμών ενεργητικού	143,40	63,19	206,59	0,48
Μείωση μεταβατικών λογαριασμών παθητικού	64,03	0	64,03	0,15
Μείωση βραχυπρόθεσμων υποχρεώσεων (πλην τραπεζών)	167,38	0	167,38	0,39
Αγορά χρεογράφων	5,50	930,76	936,26	2,17
Αύξηση απαιτήσεων	1.503,02	1.701,99	3.205,01	7,44
Φόροι εισοδήματος	0	86,14	86,14	0,20
Διαφορές φόρου φορολογικού ελέγχου	0	134,65	134,65	0,31
Μείωση υποχρεώσεων από φόρους - τέλη	19,45	272,61	292,06	0,68
Αγορά ασώματων ακινητοποιήσεων	0	0	0	0
Αγορά ενσώματων ακινητοποιήσεων	2.341,17	2.710,00	5.051,17	11,72
Αγορά συμμετοχών και τίτλων ακινητοποιήσεων	0	112,81	112,81	0,26
Αύξηση μακροπρόθεσμων απαιτήσεων	11,05	7,46	18,51	0,04
Αύξηση εξόδων εγκαταστάσεως	69,53	166,89	236,42	0,55
Μείωση βραχυπρόθεσμων υποχρεώσεων (λογαριασμοί τραπεζών)	0	1.158,08	1.158,08	2,69
Μείωση μακροπρόθεσμων υποχρεώσεων	800,56	0	800,56	1,86
Τόκοι πληρωθέντες	765,74	724,77	1.490,51	3,46
Μερίσματα πληρωθέντα	0	0,80	0,80	0,00
Διανομή κερδών στο προσωπικό	0	0	0	0
Αμοιβές Δ.Σ. από κέρδη χρήσεως	0	0	0	0
Μεταβολή διαθεσίμων	158,87	-129,69	29,18	0,07
ΣΥΝΟΛΟ	20.370,58	22.715,01	43.085,59	100,00%

5.4 Εξέλιξη Ενοποιημένων Εργασιών και Αποτελεσμάτων

Σύμφωνα με το Κ.Ν. 2190/1920 ο οποίος είναι εναρμονισμένος με την 7η Κοινοτική Οδηγία για τις ενοποιημένες οικονομικές καταστάσεις, ο ΟΜΙΛΟΣ PAPERPACK – ΤΣΟΥΚΑΡΙΔΗΣ Α.Β.Ε.Ε. περιλαμβάνει όλες τις συνδεδεμένες επιχειρήσεις, στις οποίες κατέχει ποσοστό υψηλότερο από 50% των μετοχών ή κατέχει ποσοστό μεταξύ 20% και 50% και ταυτοχρόνως έχει δεσπόζουσα επιρροή επί των προαναφερομένων εταιρειών. Οι εταιρείες αυτές ενοποιήθηκαν με τη μέθοδο της ολικής ενοποιήσεως. Όλες οι συναλλαγές μεταξύ των εταιρειών του ΟΜΙΛΟΥ PAPERPACK – ΤΣΟΥΚΑΡΙΔΗΣ Α.Β.Ε.Ε. εξαλείφθηκαν κατά την ενοποίηση.

Στην ενοποίηση για το 2003 πέραν της Εταιρείας PAPERPACK ΤΣΟΥΚΑΡΙΔΗΣ Α.Β.Ε.Ε. συμπεριλαμβάνονται και οι εταιρείες ΕΥΡΩΚΤΙΣΜΑ Α.Ε., ΑΦΟΙ ΦΩΚΑ Α.Β.Ε.Ε. και PROMOCARTON Α.Ε.

ΕΝΟΠΟΙΗΜΕΝΑ ΑΠΟΤΕΛΕΣΜΑΤΑ		
(Ποσά σε χιλ. Ευρώ)	2003	2002
Κύκλος Εργασιών	21.587,03	21.590,37
Μείον: Κόστος Πωληθέντων ⁽¹⁾	15.528,17	14.620,86
Μικτό κέρδος⁽¹⁾	6.058,86	6.969,52
% επί του κύκλου εργασιών	28,1%	32,3%
Πλέον: Άλλα έσοδα εκμετάλλευσης	98,77	63,17
ΣΥΝΟΛΟ	6.157,63	7.032,68
% επί του κύκλου εργασιών	28,5%	32,6%
Έξοδα διοικήσεως ⁽¹⁾	1.705,94	1.614,62
% επί του κύκλου εργασιών	7,9%	7,5%
Έξοδα ερευνών & ανάπτυξης ⁽¹⁾	3,89	3,48
% επί του κύκλου εργασιών	0,0%	0,0%
Έξοδα διαθέσεως ⁽¹⁾	1.693,99	1.576,73
% επί του κύκλου εργασιών	7,8%	7,3%
Λειτουργικό Αποτέλεσμα⁽¹⁾	2.753,81	3.837,86
% επί του κύκλου εργασιών	12,8%	17,8%
Πλέον: Έσοδα συμμετοχών & Χρεογράφων	1,88	120,45
Πλέον: Αποτελέσματα από πώληση συμμετοχών & χρεογράφων	7,92	6,03
Μείον: Έξοδα και ζημιές συμμετοχών & χρεογράφων	123,85	4,20
Πλέον: Έκτακτα και ανόργανα έσοδα & κέρδη	686,63	225,98
Μείον: Έκτακτα και ανόργανα έξοδα & ζημιές	597,20	152,47
Κέρδη προ τόκων, αποσβέσεων και φόρων	2.729,19	4.033,65
% επί του κύκλου εργασιών	12,6%	18,7%
Πλέον: Πιστωτικοί τόκοι & συναφή έσοδα	32,26	62,44
Μείον: Χρεωστικοί τόκοι & συναφή έξοδα	776,42	730,29
% επί του κύκλου εργασιών	3,6%	3,4%
Κέρδη προ αποσβέσεων και φόρων	1.985,04	3.365,80
% επί του κύκλου εργασιών	9,2%	15,6%
Μείον: Αποσβέσεις	1.925,30	2.422,22
Κέρδη προ φόρων	59,75	943,57
% επί του κύκλου εργασιών	0,3%	4,4%
Φόροι χρήσης και λοιποί φόροι	276,70	332,79
Κέρδη μετά από φόρους χρήσεως	(216,95)	610,79
% επί του κύκλου εργασιών	-	2,8%
Φόροι φορολογικού ελέγχου προηγούμενων χρήσεων ⁽²⁾	27,55	181,31
Κέρδη μετά από φόρους χρήσεως & φόρους φορολ/κού ελέγχου προηγ. χρήσεων⁽²⁾	(244,51)	429,48
% επί του κύκλου εργασιών	-	2,0%
Αναλογία μετοχών μειοψηφίας	291,92	261,99
Καθαρά Ενοποιημένα Κέρδη Ομίλου	(536,43)	167,50
% επί του κύκλου εργασιών	-	0,8%

Σημειώσεις:

¹ Για τον προσδιορισμό του μικτού κέρδους και του λειτουργικού αποτελέσματος έχουν αφαιρεθεί οι αποσβέσεις από το κόστος πωληθέντων, τα έξοδα διοίκησης, τα έξοδα ερευνών και ανάπτυξης και τα έξοδα διάθεσης, ως εξής:

ΔΙΑΧΩΡΙΣΜΟΣ ΑΠΟΣΒΕΣΕΩΝ		
	2003 <i>σε χιλ. Ευρώ</i>	2002 <i>σε χιλ. Ευρώ</i>
Κόστος Πωληθέντων	1.284,83	1.735,33
Έξοδα Διοίκησης	300,36	322,38
Έξοδα διάθεσης	77,42	82,30
Έξοδα ερευνών – Ανάπτυξης	4,00	5,14
Αποσβέσεις μη ενσωματωμένες στο λειτουργικό κόστος	258,68	277,07
Σύνολο Αποσβέσεων	1.925,30	2.422,22

² Οι φόροι φορολογικού ελέγχου προηγούμενων χρήσεων, αφορούν στην εταιρεία PROMOCARTON Α.Ε., η οποία και ενοποιείται. Το ποσό αυτό συμπεριλαμβάνει φόρους φορολογικού ελέγχου, πρόστιμα και προσαυξήσεις που προέκυψαν από τον φορολογικό έλεγχο των χρήσεων μέχρι και 2001 και το οποίο λογιστικοποιήθηκε στη χρήση 2003 με αντίστοιχη επιβάρυνση των προς διάθεση κερδών.

5.5 Ενοποιημένη Οικονομική Κατάσταση

ΣΤΟΙΧΕΙΑ ΕΝΟΠΟΙΗΜΕΝΟΥ ΙΣΟΛΟΓΙΣΜΟΥ		
	31/12/2003 <i>σε χιλ. Ευρώ</i>	31/12/2002 <i>σε χιλ. Ευρώ</i>
ΕΝΕΡΓΗΤΙΚΟ		
Έξοδα εγκατάστασης	2.464,51	2.406,50
Μείον: Συσσωρευμένες αποσβέσεις	1.910,65	1.501,51
Αναπόσβεστα Έξοδα Εγκατάστασης	553,86	904,99
Ασώματες ακινητοποιήσεις	2.103,69	2.103,69
Μείον: Συσσωρευμένες αποσβέσεις	597,87	509,30
Αναπόσβεστες ασώματες ακινητοποιήσεις	1.505,82	1.594,39
Ενσώματες ακινητοποιήσεις	19.444,77	18.692,33
Μείον: Συσσωρευμένες αποσβέσεις	7.178,16	6.331,20
Αναπόσβεστες ενσώματες ακινητοποιήσεις	12.266,61	12.361,13
Συμμετοχές σε λοιπές επιχειρήσεις	1.520,08	1.513,88
Λοιπές μακροπρόθεσμες απαιτήσεις	99,08	87,08
Σύνολο Παγίου Ενεργητικού	15.391,58	15.556,48
Αποθέματα	4.984,03	4.887,57
Απαιτήσεις	10.670,65	8.766,15
Χρεόγραφα	822,54	1.686,50
Διαθέσιμα	734,13	841,45
Σύνολο Κυκλοφορούντος Ενεργητικού	17.211,35	16.181,67
Μεταβατικοί Ενεργητικού	283,99	111,79
Σύνολο Ενεργητικού	33.440,79	32.754,93
<i>Λογαριασμοί τάξεως Χρεωστικοί</i>	<i>3.473,37</i>	<i>2.579,50</i>
ΠΑΘΗΤΙΚΟ		
Μετοχικό κεφάλαιο	9.732,00	4.866,00
Διαφορά υπέρ το άρτιο	1.857,54	6.723,54
Αποθεματικά κεφάλαια	615,65	603,60
Διαφορές αναπροσαρμογής-επιχορηγήσεις	(2,09)	98,57
Αποτελέσματα εις νέο	(572,51)	61,51
Αποκτηθείσες ίδιες μετοχές	(900,77)	(900,77)
Διαφορές ενοποίησης	(2.686,96)	(2.686,96)

Ίδια κεφάλαια Ομίλου	8.042,85	8.765,49
Δικαιώματα Μειοψηφίας	1.852,16	1.878,74
Σύνολο ιδίων κεφαλαίων	9.895,03	10.644,23
Προβλέψεις	344,51	315,23
Μακροπρόθεσμες υποχρεώσεις	12.524,05	14.305,16
Προμηθευτές	4.468,78	4.389,26
Γραμμάτια & επιταγές πληρωτέες	989,29	922,43
Τράπεζες λογαριασμοί βραχ. υποχρεώσεων	2.872,79	756,00
Μακροπρόθεσμες υποχρεώσεις πληρωτέες	1.000,00	0
Υποχρεώσεις από φόρους – τέλη	548,62	552,09
Ασφαλιστικοί οργανισμοί	224,66	200,36
Μερίσματα πληρωτέα	1,20	1,20
Προκαταβολές πελατών	27,61	168,05
Πιστωτές διάφοροι	482,33	374,92
Σύνολο βραχυπρόθεσμων υποχρεώσεων	10.615,29	7.364,33
Μεταβατικοί λογαριασμοί παθητικού	61,92	125,95
Σύνολο Παθητικού	33.440,79	32.754,93
Λογαριασμοί τάξεως πιστωτικοί	3.473,37	2.579,50

Οι σημειώσεις της Εταιρείας για τη χρήση 2003 έχουν ως εξής:

- 1) Ο 5ος Ενοποιημένος Ισολογισμός και η Κατάσταση Αποτελεσμάτων της 31/12/2003, περιλαμβάνει εκτός από την λογιστική κατάσταση της μητρικής εταιρείας «PAPERPACK-ΤΣΟΥΚΑΡΙΔΗΣ Ι. Α.Β.Ε.Ε.», και τις λογιστικές καταστάσεις των θυγατρικών εταιρειών: α) «ΕΥΡΩΚΤΙΣΜΑ Α.Ε.» και β) «ΑΦΟΙ ΦΩΚΑ Α.Β.Ε.Ε.».
- 2) Δεν υπάρχουν εμπράγματα βάρη στα ακίνητα των ενοποιημένων εταιρειών.
- 3) Μέσος όρος απασχολούμενου προσωπικού 190 άτομα.
- 4) Η ενοποίηση όλων των παραπάνω εταιρειών έγινε με την μέθοδο της ολικής ενοποίησης.
- 5) Δεν υπάρχουν επίδικες ή υπό διαιτησία καθώς και αποφάσεις δικαστικών ή διαιτητικών οργάνων που ενδέχεται να έχουν σημαντική επίπτωση στην οικονομική κατάσταση και λειτουργία της επιχείρησης.
- 6) Έχουν πραγματοποιηθεί οι απαραίτητες απαλοιφές.
- 7) Τα χρεόγραφα συμπεριλαμβάνουν: α) Μερίδια Αμοιβαίων κεφαλαίων που αποτιμήθηκαν στην τρέχουσα αξία τους ήτοι Ευρώ 186 χιλ. , β) Ίδιες Μετοχές που αποτιμήθηκαν στην αξία κτήσεώς τους ήτοι 1.538 χιλ. Ευρώ και εμφανίζονται στον Ισολογισμό ως 637 χιλ. Ευρώ στο Ενεργητικό (III Χρεόγραφα) και 901χιλ.Ευρώ σε μείωση των Ιδίων Κεφαλαίων. Με απόφαση της από 10/02/2004 Γενικής Συνέλευσης των μετόχων της μητρικής εταιρείας, ακυρώθηκαν οι 101.910 ίδιες μετοχές που κατείχε η εταιρία, γεγονός που απέφερε μείωση του μετοχικού κεφαλαίου κατά Ευρώ 244.584,00, μείωση της διαφοράς υπέρ το άρτιο κατά Ευρώ 46.683,63, συμψηφισμό του σχηματισθέντος αποθεματικού για ίδιες μετοχές ύψους Ευρώ 636.971,00 και μείωση των ιδίων κεφαλαίων της εταιρείας με τον σχηματισμό χρεωστικού αποθεματικού διαφοράς από εκποίηση ή ακύρωση ιδίων μετοχών ύψους Ευρώ 609.500,37.
- 8) Οι εταιρείες που συμμετέχουν στην ενοποίηση έχουν ελεγχθεί φορολογικά μέχρι και την χρήση 2001 εκτός της εταιρείας «ΑΦΟΙ ΦΩΚΑ Α.Β.Ε.Ε.» η οποία έχει ελεγχθεί φορολογικά μέχρι και την χρήση 2000.
- 9) Με την από 05/07/2000 απόφαση της Γενικής Συνέλευσης των Μετόχων της Μητρικής εταιρείας αποφασίστηκε η εισαγωγή των μετοχών της στην Παράλληλη Αγορά του Χρηματιστηρίου Αξιών Αθηνών και η αύξηση του Μετοχικού Κεφαλαίου της με δημόσια εγγραφή και ιδιωτική τοποθέτηση κατά 325.752,02 Ευρώ. Εκδόθηκαν 555.000 νέες κοινές ονομαστικές μετοχές, ονομαστικής αξίας 0,59 Ευρώ, με τιμή διάθεσης 16,14 Ευρώ η κάθε μία, και προέκυψε διαφορά από έκδοση μετοχών υπέρ το άρτιο 8.632.428,47 Ευρώ, η οποία συμπεριλήφθη στον λογαριασμό του παθητικού «Διαφορά από έκδοση μετοχών υπέρ το άρτιο». Η πιστοποίηση της αύξησης από το Δ.Σ. της εταιρείας έγινε στις 04/10/2000. Η περίοδος άσκησης του δικαιώματος εγγραφής ήταν από 15/09/2000 έως 19/09/2000 και τα έξοδα της έκδοσης ανήλθαν περίπου σε 586,940,57 Ευρώ. Τα συνολικά κεφάλαια που αντλήθηκαν είναι 8.958.180,48 Ευρώ και η ημερομηνία εισαγωγής των νέων μετοχών στο Χρηματιστήριο ήταν η 19/10/2000. Η διάθεση των αντληθέντων κεφαλαίων της τελευταίας αύξησης μετοχικού κεφαλαίου, ολοκληρώθηκε με την λήξη του τελευταίου τριμήνου του

2000. Η δημοσίευση του Πίνακα Αντληθέντων Κεφαλαίων έγινε την 28/02/2001 στις εφημερίδες «ΤΑ ΝΕΑ» και «ΚΕΡΔΟΣ».
- 10) Με την από 30/06/2003 απόφαση της Γενικής Συνέλευσης των Μετόχων της Μητρικής Εταιρείας, αποφασίστηκε η αύξηση του μετοχικού κεφαλαίου κατά Ευρώ 4.866.000 με κεφαλαιοποίηση μέρους του αποθεματικού από έκδοση μετοχών υπέρ το άρτιο, με αύξηση της ονομαστικής αξίας των μετοχών της Εταιρείας από Ευρώ 1,20 σε Ευρώ 2,40. Η πιστοποίηση της αύξησης έγινε από το Δ.Σ. της Εταιρείας την 03/07/2003. Το Δ.Σ. του Χ.Α.Α. στην συνεδρίασή του της 17ης Ιουλίου 2003 ενημερώθηκε για την ανωτέρω αύξηση του μετοχικού κεφαλαίου και της ονομαστικής αξίας της μετοχής. Από την 23/07/2003 οι μετοχές της Εταιρείας διαπραγματεύονται στο Χ.Α.Α. με νέα ονομαστική αξία Ευρώ 2,40.
 - 11) Η τελευταία αναπροσαρμογή των παγίων στοιχείων όλων των ενοποιημένων εταιριών έγινε στην χρήση 2000 σύμφωνα με τις διατάξεις του Ν. 2065/1992.
 - 12) Οι επενδύσεις της περιόδου σε πάγια των ενοποιούμενων εταιριών, ανέρχονται στο ποσό των 2.588 χιλ. Ευρώ.
 - 13) Η ανάλυση των πωλήσεων κατά κατηγορία οικονομικής δραστηριότητας σύμφωνα με την τετραψήφια ταξινόμηση των κλάδων οικονομικής δραστηριότητας του ΣΤΑΚΟΔ 2003 είναι: ΚΩΔ.212.1 Κατασκευή κυματοειδούς χαρτιού και χαρτονιού και ειδών συσκευασίας από χαρτί και χαρτόνι Ευρώ 18.927.502,09, ΚΩΔ.222.2 Εκτυπωτικές δραστηριότητες μ.α.κ. Ευρώ 606.070,22, ΚΩΔ.222.9 Βοηθητικές δραστηριότητες συναφείς με την εκτύπωση Ευρώ 53.554,00, ΚΩΔ.514.9 Χονδρικό εμπόριο άλλων ειδών οικιακής χρήσης Ευρώ 1.861.215,84, ΚΩΔ.744.0 Διαφήμιση Ευρώ 138.683,55.
 - 14) Οι λογιστικές αρχές που χρησιμοποιήθηκαν είναι οι ίδιες που εφαρμόστηκαν για το κλείσιμο του Ισολογισμού της Χρήσης 2002, με εξαίρεση στον υπολογισμό των αποσβέσεων του μηχανολογικού εξοπλισμού, όπου η μητρική εταιρεία εφάρμοσε τον κατώτερο συντελεστή, όπως αυτός προβλέπεται από το Π.Δ. 299/2003.
 - 15) Ο λογαριασμός «Συμμετοχές και Μακροπρόθεσμες Απαιτήσεις» περιλαμβάνει ποσό 1.520 χιλ. Ευρώ που αφορά το κόστος κτήσης συμμετοχών δύο ημεδαπών Ανωνύμων Εταιριών μη εισηγμένων στο Χ.Α.Α., οι οποίες αποτιμήθηκαν στο κόστος κτήσεώς τους, σύμφωνα με την παρ.5 του αρθ.32 του Ν.3229/2004.

Οι κυριότερες παρατηρήσεις του Τακτικού Ορκωτού Ελεγκτή Λογιστή για τη χρήση 2003 έχουν ως εξής:

- 1) Η μητρική εταιρεία σύμφωνα με το άρθρο 37 του ν.2874/29.12.2000 μετέφερε κατά την χρήση 2000 ζημιά ύψους €625χιλ. από αποτίμηση μετοχών εισηγμένων στο ΧΑΑ, στο λογαριασμό του ενεργητικού «Λοιπά Έξοδα Εγκατάστασης». Εάν οι ζημιές από αποτίμηση χρεογράφων καταλογίζονταν στην χρήση που αφορούσαν τότε τα Ενοποιημένα Αποτελέσματα της Παρούσας Χρήσης θα ήταν αυξημένα κατά ποσό €125χιλ. περίπου.
- 2) Η μητρική εταιρεία κατά την χρήση 2001 μετέφερε στο λογαριασμό του Ενεργητικού «Λοιπά Έξοδα Εγκατάστασης» ποσό €226χιλ. το οποίο αφορά πρόβλεψη αποζημίωσης του προσωπικού της απορροφηθείσας εταιρείας «Λεονάρδος Α.Ε. Γραφικών Τεχνών». Εάν η πρόβλεψη καταλογιζόταν στην χρήση που αφορούσε, τότε τα Ενοποιημένα Αποτελέσματα της Παρούσας Χρήσης θα ήταν αυξημένα κατά €45χιλ. και το σύνολο των Ενοποιημένων Ιδίων Κεφαλαίων μειωμένο κατά €90χιλ.
- 3) Κατά την χρήση 2002 στους λογαριασμούς των λοιπών εξόδων εγκατάστασης περιλήφθηκαν έξοδα κοινοπρακτικού δανείου ποσού €150χιλ περίπου τα οποία κατά την γνώμη μας θα έπρεπε να επιβαρύνουν στο σύνολο τους τα αποτελέσματα της χρήσης την οποία αφορούσαν. Εάν τα έξοδα αυτά καταλογιζόνταν στην χρήση που αφορούσαν τότε τα Ενοποιημένα Αποτελέσματα της Παρούσας Χρήσης θα ήταν αυξημένα κατά €30χιλ. και το σύνολο των Ενοποιημένων Ιδίων Κεφαλαίων μειωμένο κατά €90χιλ.
- 4) Η μητρική εταιρεία κατά την κλειόμενη όπως και κατά την προηγούμενη χρήση υπολόγισε αποσβέσεις επί της υπεραξίας goodwill με συντελεστές μικρότερους από αυτούς που προβλέπονται από τις διατάξεις του κ.ν.2190/20, με συνέπεια τα Ενοποιημένα Αποτελέσματα της Παρούσας Χρήσης και το σύνολο των Ενοποιημένων Ιδίων Κεφαλαίων να εμφανίζονται αυξημένα κατά €332χιλ. και €664χιλ. αντίστοιχα.
- 5) Η μητρική εταιρεία στις προηγούμενες χρήσεις, διενήργησε τις αποσβέσεις των ενσώματων παγίων της, σύμφωνα με τους συντελεστές του Π.Δ.100/1998. Κατά την κλειόμενη χρήση διενήργησε αποσβέσεις επί των μηχανημάτων της με τους χαμηλούς συντελεστές, οι οποίοι προβλέπονται από το Π.Δ.299/2003, με συνέπεια το ύψος αυτών για την κλειόμενη χρήση να είναι μικρότερο κατά ποσό €500χιλ. περίπου και τα Ενοποιημένα Αποτελέσματα της Παρούσας Χρήσης, είναι αυξημένα κατά €440χιλ. περίπου.

- 6) Ο λογαριασμός «Συμμετοχές και άλλες Μακροπρόθεσμες Χρηματοοικονομικές Απαιτήσεις» περιλαμβάνει ποσό €1.520χιλ. που αφορά το κόστος κτήσης συμμετοχών δύο ημεδαπών Ανωνύμων Εταιρειών, μη εισηγμένων στο Χ.Α.Α., εκ των οποίων η μία με αξία κτήσεως €1.173χιλ. ελέγχεται από Ορκωτό Ελεγκτή Λογιστή. Το σύνολο των συμμετοχών στις παραπάνω εταιρείες, αποτιμήθηκε στην αξία κτήσεως τους. Εάν η αποτίμηση τους γινόταν σύμφωνα με τις διατάξεις του Κ.Ν.2190/1920, (άρθρο 43,παρ.6), τότε η αξία με την οποία θα εμφανίζονταν στον ισολογισμό, θα ήταν μικρότερη κατά το ποσό των €1.240χιλ. περίπου με συνέπεια το σύνολο των Ενοποιημένων Ιδίων Κεφαλαίων να είναι ισόποσα μειωμένο.
- 7) Μία εκ των ενοποιούμενων εταιρειών, βασιζόμενη στην γνωμοδότηση του αρ.205/1988 της ολομέλειας των Νομικών Συμβούλων της Διοικήσεως και στο αρθ. 31 παρ.1.ε του Ν.2238/1994 δεν σχημάτισε πρόβλεψη για αποζημίωση προσωπικού λόγω εξόδου του από την υπηρεσία για συνταξιοδότηση. Αν σχηματιζόταν η πρόβλεψη αυτή, σύμφωνα με τις διατάξεις του άρθρου 42ε παρ.4 του Ν.2190/1920, το σύνολο των Ενοποιημένων Ιδίων Κεφαλαίων θα ήταν μειωμένο κατά €47χιλ. περίπου και τα Ενοποιημένα Αποτελέσματα της Παρούσας Χρήσης με €4χιλ.περίπου.
- 8) Σύμφωνα με την υπ αρ.8 σημείωση της εταιρείας οι αναγραφόμενες φορολογικές υποχρεώσεις της μητρικής εταιρείας και των θυγατρικών της δεν είναι οριστικές.

Σύμφωνα και με το πιστοποιητικό του Ορκωτού Ελεγκτή, αφού ληφθούν υπόψη οι παραπάνω παρατηρήσεις του καθώς και οι σημειώσεις της εταιρείας, οι ενοποιημένες Οικονομικές Καταστάσεις έχουν καταρτισθεί σύμφωνα με τις διατάξεις του κωδ. ν. 2190/1920 και απεικονίζουν βάσει των σχετικών διατάξεων που ισχύουν και λογιστικών αρχών και μεθόδων που εφαρμόζει η μητρική εταιρεία και οι οποίες έχουν γίνει γενικά παραδεκτές και δεν διαφέρουν από εκείνες που εφαρμόστηκαν στην προηγούμενη χρήση, την περιουσιακή διάρθρωση, την χρηματοοικονομική θέση, τα αποτελέσματα και τις Ταμιακές Ροές του συνόλου των επιχειρήσεων που περιλαμβάνονται στην ενοποίηση της 31ης Δεκεμβρίου 2003.

5.6 Αναμορφώσεις Αποτελεσμάτων και Ιδίων Κεφαλαίων

5.6.1 Αναμόρφωση Αποτελεσμάτων και Ιδίων Κεφαλαίων Εταιρείας

Σύμφωνα με τις παρατηρήσεις που περιλαμβάνονται στα πιστοποιητικά των Ορκωτών Ελεγκτών της Εταιρείας που συνοδεύουν τις οικονομικές καταστάσεις των δύο τελευταίων χρήσεων, τα αναμορφωμένα αποτελέσματα και ίδια κεφάλαια παρουσιάζονται στους πίνακες που ακολουθούν:

ΠΙΝΑΚΑΣ ΑΝΑΜΟΡΦΩΣΗΣ ΑΠΟΤΕΛΕΣΜΑΤΩΝ ΕΤΑΙΡΕΙΑΣ		
<i>(ποσά σε χιλ. Ευρώ)</i>	2003	2002
ΚΕΡΔΗ ΙΣΟΛΟΓΙΣΜΟΥ ΠΡΟ ΦΟΡΩΝ ΧΡΗΣΗΣ	-608,65	310,02
Μείον: Αποσβέσεις Υπεραξίας Goodwill απορροφηθείσας εταιρείας ΛΕΟΝΑΡΔΟΣ Α.Ε.	332,17	332,17
Μείον: Ζημίες αποτίμησης συμμετοχών με βάση τον Ν. 2190/1920	3.845,00	3.900,00
Μείον: Ζημίες αποτίμησης χρεογράφων αρθ.2 Ν.2992/2002	0,00	204,50
Πλέον: Έξοδα Κοινοπρακτικού Δανείου	30,00	-120,00
Πλέον: Προβλέψεις αποζημίωσης προσωπικού απορροφηθείσας εταιρείας ΛΕΟΝΑΡΔΟΣ Α.Ε.	45,14	45,14
Πλέον: Ζημίες αποτίμησης χρεογράφων χρήσεως 2000 Ν.2874/2000	124,98	124,98
Πλέον: Χρεωστικές συναλλαγματικές διαφορές χρήσεως 2000 Ν. 2842/2000	0,00	18,39
Μείον: Αποσβέσεις βάσει Π.Δ.299/2003	440,00	0,00
ΑΝΑΜΟΡΦΩΜΕΝΑ ΑΠΟΤΕΛΕΣΜΑΤΑ ΠΡΟ ΦΟΡΩΝ	-5.025,70	-4.058,14
Μείον: Φόροι Χρήσης	0,00	86,14
ΑΝΑΜΟΡΦΩΜΕΝΑ ΑΠΟΤΕΛΕΣΜΑΤΑ ΜΕΤΑ ΑΠΟ ΦΟΡΟΥΣ ΧΡΗΣΗΣ ΚΑΙ ΑΜΟΙΒΕΣ Δ.Σ.	-5.025,70	-4.144,28
Μείον: Φόροι Φορολογικού Ελέγχου Εταιρείας στη Χρήση που αναλογούν	0,00	0,00
ΑΝΑΜΟΡΦΩΜΕΝΑ ΑΠΟΤΕΛΕΣΜΑΤΑ ΜΕΤΑ ΑΠΟ ΦΟΡΟΥΣ ΧΡΗΣΗΣ ΑΜΟΙΒΕΣ Δ.Σ. ΚΑΙ ΦΟΡΟΥΣ ΦΟΡΟΛΟΓΙΚΟΥ ΕΛΕΓΧΟΥ	-5.025,70	-4.144,28

ΠΙΝΑΚΑΣ ΑΝΑΜΟΡΦΩΣΗΣ ΙΔΙΩΝ ΚΕΦΑΛΑΙΩΝ ΕΤΑΙΡΕΙΑΣ		
<i>(ποσά σε χιλ. Ευρώ)</i>	2003	2002
ΙΔΙΑ ΚΕΦΑΛΑΙΑ ΔΗΜΟΣΙΕΥΜΕΝΟΥ ΙΣΟΛΟΓΙΣΜΟΥ	10.755,71	11.465,02
Μείον: Αποσβέσεις Υπεραξίας Goodwill απορροφηθείσας εταιρείας ΛΕΟΝΑΡΔΟΣ Α.Ε.	664,34	332,17
Μείον: Ζημίες αποτίμησης συμμετοχών με βάση τον Ν. 2190/1920	3.845,00	3.900,00
Μείον: Αναπόσβεστο υπόλοιπο Εξόδων Κοινοπρακτικού Δανείου	90,00	120,00
Μείον: Αναπόσβεστο υπόλοιπο προβλέψεων αποζημίωσης προσωπικού απορροφηθείσας εταιρείας ΛΕΟΝΑΡΔΟΣ Α.Ε.	90,27	135,41
Μείον: Αναπόσβεστο υπόλοιπο Ζημιών αποτίμησης χρεογράφων χρήσεως 2000 Ν.2874/2000	124,98	249,96
Μείον: Αποσβέσεις βάσει Π.Δ.299/2003	440,00	0,00
Πλέον: Φόροι Φορολογικού Ελέγχου Εταιρείας στη Χρήση που αναλογούν	0,00	134,65
ΑΝΑΜΟΡΦΩΜΕΝΑ ΣΥΝΟΛΙΚΑ ΙΔΙΑ ΚΕΦΑΛΑΙΑ	5.501,12	6.862,13
ΑΝΑΜΟΡΦΩΜΕΝΗ ΛΟΓΙΣΤΙΚΗ ΑΞΙΑ ΜΕΤΟΧΗΣ ΕΤΑΙΡΕΙΑΣ ⁽¹⁾	1,36	1,69

⁽¹⁾ Η αναμορφωμένη λογιστική αξία μετοχής της Εταιρείας έχει υπολογιστεί με βάση τα αναμορφωμένα ίδια κεφάλαια της Εταιρείας και τον αριθμό μετοχών στο τέλος κάθε χρήσης.

5.6.2 Αναμόρφωση Ενοποιημένων Αποτελεσμάτων και Ιδίων Κεφαλαίων

ΠΙΝΑΚΑΣ ΑΝΑΜΟΡΦΩΣΗΣ ΕΝΟΠΟΙΗΜΕΝΩΝ ΑΠΟΤΕΛΕΣΜΑΤΩΝ		
<i>(ποσά σε χιλ. Ευρώ)</i>	2003	2002
ΚΕΡΔΗ ΙΣΟΛΟΓΙΣΜΟΥ ΠΡΟ ΦΟΡΩΝ ΧΡΗΣΗΣ	59,75	943,59
Μείον: Αποσβέσεις Υπεραξίας Goodwill απορροφηθείσας εταιρείας ΛΕΟΝΑΡΔΟΣ Α.Ε.	332,17	332,17
Μείον: Ζημίες αποτίμησης συμμετοχών με βάση τον Ν. 2190/1920	3.845,00	3.900,00
Μείον: Ζημίες αποτίμησης χρεογράφων αρθ.2 Ν.2992/2002	0,00	204,50
Πλέον: Έξοδα Κοινοπρακτικού Δανείου	30,00	-120,00
Πλέον: Προβλέψεις αποζημίωσης προσωπικού απορροφηθείσας εταιρείας ΛΕΟΝΑΡΔΟΣ Α.Ε.	45,14	45,14
Μείον: Αποσβέσεις βάσει Π.Δ.299/2003	440,00	0,00
Πλέον: Ζημίες αποτίμησης χρεογράφων χρήσεως 2000 Ν.2874/2000	124,98	124,98
Πλέον: Χρεωστικές συναλλαγματικές διαφορές χρήσεως 2000 Ν. 2842/2000	0,00	18,39
Μείον: Μη σχηματισθείσα πρόβλεψη προσωπικού	4,00	0,00
ΑΝΑΜΟΡΦΩΜΕΝΑ ΑΠΟΤΕΛΕΣΜΑΤΑ ΠΡΟ ΦΟΡΩΝ	-4.361,30	-3.424,57
Μείον: Φόροι Χρήσης	276,70	332,79
ΑΝΑΜΟΡΦΩΜΕΝΑ ΑΠΟΤΕΛΕΣΜΑΤΑ ΜΕΤΑ ΑΠΟ ΦΟΡΟΥΣ ΧΡΗΣΗΣ	-4.638,00	-3.757,36
Μείον: Φόροι Φορολογικού Ελέγχου Εταιρείας στη Χρήση που αναλογούν	0,00	0,00
ΑΝΑΜΟΡΦΩΜΕΝΑ ΑΠΟΤΕΛΕΣΜΑΤΑ ΜΕΤΑ ΑΠΟ ΦΟΡΟΥΣ ΧΡΗΣΗΣ ΚΑΙ ΦΟΡΟΥΣ ΦΟΡΟΛΟΓΙΚΟΥ ΕΛΕΓΧΟΥ	-4.638,00	-3.757,36
Μείον: Αναλογία Μετοχών Μειοψηφίας	291,92	261,99
ΑΝΑΜΟΡΦΩΜΕΝΑ ΚΑΘΑΡΑ ΑΠΟΤΕΛΕΣΜΑΤΑ ΟΜΙΛΟΥ	-4.929,92	-4.019,35

ΠΙΝΑΚΑΣ ΑΝΑΜΟΡΦΩΣΗΣ ΕΝΟΠΟΙΗΜΕΝΩΝ ΙΔΙΩΝ ΚΕΦΑΛΑΙΩΝ

(ποσά σε χιλ. Ευρώ)	2003	2002
ΙΔΙΑ ΚΕΦΑΛΑΙΑ ΔΗΜΟΣΙΕΥΜΕΝΟΥ ΙΣΟΛΟΓΙΣΜΟΥ	9.895,03	10.644,26
Μείον: Αποσβέσεις Υπεραξίας Goodwill απορροφηθείσας εταιρείας ΛΕΟΝΑΡΔΟΣ Α.Ε.	664,34	332,17
Μείον: Ζημίες αποτίμησης συμμετοχών με βάση τον Ν. 2190/1920	1.240,00	1.234,00
Μείον: Αναπόσβεστο υπόλοιπο Εξόδων Κοινοπρακτικού Δανείου	90,00	120,00
Μείον: Αναπόσβεστο υπόλοιπο προβλέψεων αποζημίωσης προσωπικού απορροφηθείσας εταιρείας ΛΕΟΝΑΡΔΟΣ Α.Ε.	90,27	135,41
Μείον: Αναπόσβεστο υπόλοιπο Ζημιών αποτίμησης χρεογράφων χρήσεως 2000 Ν.2874/2000	124,98	249,96
Μείον: Μη σχηματισθείσα πρόβλεψη προσωπικού	47,00	0,00
Μείον: Αποσβέσεις βάσει Π.Δ.299/2003	440,00	0,00
Πλέον: Φόροι Φορολογικού Ελέγχου προηγούμενων χρήσεων	27,55	183,98
ΑΝΑΜΟΡΦΩΜΕΝΑ ΣΥΝΟΛΙΚΑ ΙΔΙΑ ΚΕΦΑΛΑΙΑ	7.225,99	8.756,70
ΑΝΑΜΟΡΦΩΜΕΝΗ ΛΟΓΙΣΤΙΚΗ ΑΞΙΑ ΜΕΤΟΧΗΣ ΕΤΑΙΡΕΙΑΣ ⁽¹⁾	1,78	2,16

⁽¹⁾ Η αναμορφωμένη ενοποιημένη λογιστική αξία μετοχής της Εταιρείας έχει υπολογιστεί με βάση τα αναμορφωμένα ενοποιημένα ίδια κεφάλαια της Εταιρείας και τον αριθμό μετοχών της Εταιρείας στο τέλος κάθε χρήσης.

5.7 Χρηματοοικονομικοί δείκτες

Οι κυριότεροι χρηματοοικονομικοί δείκτες Εταιρείας και του Ομίλου παρουσιάζονται στους πίνακες που ακολουθούν:

ΚΥΡΙΟΤΕΡΟΙ ΧΡΗΜΑΤΟΟΙΚΟΝΟΜΙΚΟΙ ΔΕΙΚΤΕΣ ΕΤΑΙΡΕΙΑΣ		
	2003	2002
Εξέλιξη κύκλου εργασιών (%)	-3,61	19,9
Εξέλιξη ενεργητικού (%)	1,6	14,1
Μικτό περιθώριο κέρδους προ αποσβέσεων (%)	26,4	31,9
Λειτουργικό περιθώριο κέρδους προ αποσβέσεων (%)	11,0	17,7
Περιθώριο προ φόρων κερδών (%)	-	1,9
Περιθώριο κερδών μετά από φόρους χρήσης, αμοιβές Δ.Σ. και φόρους φορολογικού ελέγχου	-	0,6
Γενική ρευστότητα (:1)	1,7	2,5
Άμεση ρευστότητα (:1)	1,1	1,7
Τραπεζικός δανεισμός / Ίδια κεφάλαια (:1)	1,5	1,3
Συνολικές υποχρεώσεις / Ίδια κεφάλαια (:1)	1,9	1,7
Λειτουργικά κέρδη προ αποσβέσεων / χρεωστικοί τόκοι (:1)	2,2	4,0
Κυκλοφοριακή ταχύτητα πελατών (ημέρες) ¹	187	147
Κυκλοφοριακή ταχύτητα προμηθευτών (ημέρες) ²	117	126
Κυκλοφοριακή ταχύτητα αποθεμάτων (ημέρες) ³	136	140

ΚΥΡΙΟΤΕΡΟΙ ΕΝΟΠΟΙΗΜΕΝΟΙ ΧΡΗΜΑΤΟΟΙΚΟΝΟΜΙΚΟΙ ΔΕΙΚΤΕΣ		
	2003	2002
Εξέλιξη κύκλου εργασιών (%)	0,0	19,1
Εξέλιξη ενεργητικού (%)	2,1	13,8
Μικτό περιθώριο κέρδους προ αποσβέσεων (%)	28,1	32,3
Λειτουργικό περιθώριο κέρδους προ αποσβέσεων (%)	12,8	17,8
Περιθώριο προ φόρων κερδών (%)	0,3	4,4

PAPERPACK – ΤΣΟΥΚΑΡΙΔΗΣ Ι. Α.Β.Ε.Ε.

Περιθώριο κερδών μετά από φόρους χρήσης, αμοιβές Δ.Σ. και φόρους φορολογικού ελέγχου	-	2,0
Περιθώριο καθαρών κερδών Ομίλου (%)	-	0,8
Γενική ρευστότητα (:1)	1,6	2,2
Άμεση ρευστότητα (:1)	1,2	1,5
Τραπεζικός δανεισμός / Ίδια κεφάλαια (:1)	1,7	1,4
Συνολικές υποχρεώσεις / Ίδια κεφάλαια (:1)	2,3	2,0
Λειτουργικά κέρδη προ αποσβέσεων / χρεωστικοί τόκοι (:1)	3,5	5,3
Κυκλοφοριακή ταχύτητα πελατών (ημέρες) ¹	176	144
Κυκλοφοριακή ταχύτητα προμηθευτών (ημέρες) ²	128	133
Κυκλοφοριακή ταχύτητα αποθεμάτων (ημέρες) ³	117	122

Σημειώσεις:

- (1) $((\text{Πελάτες} + \text{γραμμάτια εισπρακτέα} + \text{επιταγές εισπρακτέες}) / \text{κύκλος εργασιών}) * 365$
(2) $((\text{Προμηθευτές} + \text{γραμμάτια} + \text{επιταγές πληρωτέες}) / \text{κόστος πωληθέντων προ αποσβέσεων}) * 365$
(3) $(\text{Αποθέματα} / \text{κόστος πωληθέντων προ αποσβέσεων}) * 365$

5.8 Αποτελέσματα ανά Μετοχή**5.8.1 Αποτελέσματα της PAPERPACK – ΤΣΟΥΚΑΡΙΔΗΣ Ι. Α.Β.Ε.Ε. ανά Μετοχή**

Στοιχεία ανά μετοχή ⁽¹⁾	2003 (σε Ευρώ)	2002 (σε Ευρώ)
Κέρδη προ τόκων, αποσβέσεων και φόρων	0,44	0,77
Κέρδη προ αποσβέσεων και φόρων	0,26	0,61
Κέρδη προ φόρων	-	0,08
Κέρδη μετά από φόρους και αμοιβές Δ.Σ.	-	0,06
Κέρδη μετά από φόρους, αμοιβές Δ.Σ. και φόρους φορολογικού ελέγχου προηγούμενων χρήσεων	-	0,02
Μέρισμα	0,00	0,00

Σημείωση:

- (1) Με βάση το σταθμισμένο αριθμό μετοχών, ο οποίος και για τις δύο χρήσεις συμπίπτει με τον αριθμό μετοχών τέλους χρήσης, δηλαδή 4.055.000 μετοχές.

5.8.2 Ενοποιημένα Αποτελέσματα PAPERPACK – ΤΣΟΥΚΑΡΙΔΗΣ Ι. Α.Β.Ε.Ε. ανά Μετοχή

Στοιχεία ανά μετοχή ⁽¹⁾	2003 (σε Ευρώ)	2002 (σε Ευρώ)
Κέρδη προ τόκων, αποσβέσεων και φόρων	0,67	0,99
Κέρδη προ αποσβέσεων και φόρων	0,49	0,83
Κέρδη προ φόρων	0,01	0,23
Κέρδη μετά από φόρους και φόρους φορολογικού ελέγχου προηγούμενων χρήσεων	-	0,11
Καθαρά ενοποιημένα κέρδη Ομίλου	-	0,04

Σημείωση:

⁽¹⁾ Με βάση το σταθμισμένο αριθμό μετοχών, ο οποίος και για τις δύο χρήσεις συμπίπτει με τον αριθμό μετοχών τέλους χρήσης, δηλαδή 4.055.000 μετοχές.

5.9 Διεταιρικές Συναλλαγές

Οι διεταιρικές συναλλαγές της PAPERPACK - ΤΣΟΥΚΑΡΙΔΗΣ Ι. Α.Β.Ε.Ε. με τις συνδεδεμένες με αυτήν εταιρείες παρατίθενται στους παρακάτω πίνακες:

ΕΝΔΟΕΤΑΙΡΙΚΕΣ ΣΥΝΑΛΛΑΓΕΣ ΕΤΑΙΡΕΙΩΝ ΤΟΥ ΟΜΙΛΟΥ (Άρθρο 2 Ν.3016/2002)						
	PAPERPACK – ΤΣΟΥΚΑΡΙΔΗΣ Ι. ΑΒΕΕ	ΕΥΡΩΚΤΙΣ ΜΑ Α.Ε.	ΠΡΟΜΟΚΑΡΤ ΟΝ Α.Ε.	ΑΦΟΙ ΦΩΚΑ Α.Β.Ε.Ε.	ΑΦΟΙ ΒΛΑΧΟΥ Α.Β.Ε. ⁽¹⁾	ΝΙΚΟΣ ΑΠΕΡΓΗΣ Α.Ε. ⁽¹⁾
PAPERPACK ΤΣΟΥΚΑΡΙΔΗΣ		3.521,64	69.148,97	33.454,35	162.757,87	0,00
ΕΥΡΩΚΤΙΣΜΑ Α.Ε.	0,00		0,00	0,00	0,00	0,00
ΠΡΟΜΟΚΑΡΤΟΝ Α.Ε.	1.726,96	0,00		0,00	4.342,50	7.856,00
ΑΦΟΙ ΦΩΚΑ Α.Β.Ε.Ε.	0,00	0,00	0,00		0,00	0,00
ΑΦΟΙ ΒΛΑΧΟΥ Α.Β.Ε. ⁽¹⁾	221.401,00	0,00	0,00	2.444,53		0,00
ΝΙΚΟΣ ΑΠΕΡΓΗΣ Α.Ε. ⁽¹⁾	4.765,00	0,00	23.220,72	0,00	0,00	
ΣΥΝΟΛΟ ΑΓΟΡΩΝ	227.892,96	3.521,64	92.369,69	35.898,88	167.099,37	7.856,00

ΕΝΔΟΕΤΑΙΡΙΚΑ ΥΠΟΛΟΙΠΑ ΕΤΑΙΡΕΙΩΝ ΤΟΥ ΟΜΙΛΟΥ (Άρθρο 2 Ν.3016/2002)						
	PAPERPACK – ΤΣΟΥΚΑΡΙΔΗΣ Ι. ΑΒΕΕ	ΕΥΡΩΚΤΙΣ ΜΑ Α.Ε.	ΠΡΟΜΟΚΑΡΤ ΟΝ Α.Ε.	ΑΦΟΙ ΦΩΚΑ Α.Β.Ε.Ε.	ΑΦΟΙ ΒΛΑΧΟΥ Α.Β.Ε. ⁽¹⁾	ΝΙΚΟΣ ΑΠΕΡΓΗΣ Α.Ε. ⁽¹⁾
PAPERPACK – ΤΣΟΥΚΑΡΙΔΗΣ		1.038,88	5.405,83	2.041,34	0,00	0,00
ΕΥΡΩΚΤΙΣΜΑ Α.Ε.	0,00		0,00	0,00	0,00	0,00
ΠΡΟΜΟΚΑΡΤΟΝ Α.Ε.	0,00	0,00		0,00	0,00	9.270,08
ΑΦΟΙ ΦΩΚΑ Α.Β.Ε.Ε.	0,00	0,00	0,00		0,00	0,00
ΑΦΟΙ ΒΛΑΧΟΥ Α.Β.Ε. ⁽¹⁾	6.763,29	0,00	0,00	0,00		0,00
ΝΙΚΟΣ ΑΠΕΡΓΗΣ Α.Ε. ⁽¹⁾	1.711,00	0,00	13.660,86	0,00	0,00	
ΣΥΝΟΛΟ ΥΠΟΧΡΕΩΣΕΩΝ	8.474,29	1.038,88	19.066,69	2.041,34	0,00	9.270,08

Σημείωση:

⁽¹⁾ Δεν έγινε απαλοιφή των ενδοεταιρικών συναλλαγών και υπολοίπων των εταιρειών του Ομίλου με την εταιρεία, γιατί αυτή δεν συμπεριλαμβάνεται στην ενοποίηση.

ΕΝΔΟΕΤΑΙΡΙΚΕΣ ΣΥΝΑΛΛΑΓΕΣ ΕΤΑΙΡΕΙΑΣ ΜΕ ΕΤΑΙΡΕΙΕΣ ΣΥΝΔΕΔΕΜΕΝΕΣ ΤΟΥ ΒΑΣΙΚΟΥ ΜΕΤΟΧΟΥ «ΔΗΜΟΣΙΟΓΡΑΦΙΚΟΣ ΟΡΓΑΝΙΣΜΟΣ ΛΑΜΠΡΑΚΗ Α.Ε.»				
	PAPERPACK – ΤΣΟΥΚΑΡΙΔΗΣ Ι. ΑΒΕΕ	Δ.Ο.Λ. ΑΕ	ΕΚΤΥΠΩΣΕΙΣ IRIS ΑΕΒΕ	MULTIMEDIA Α.Ε.
PAPERPACK- ΤΣΟΥΚΑΡΙΔΗΣ		0,00	36.878,90	0,00
Δ.Ο.Λ. ΑΕ	8.446,62			

PAPERPACK – ΤΣΟΥΚΑΡΙΔΗΣ Ι. Α.Β.Ε.Ε.

ΕΚΤΥΠΩΣΕΙΣ IRIS ΑΒΕΕ	0,00			
MULTIMEDIA Α.Ε.	6.010,40			
ΣΥΝΟΛΟ ΑΓΟΡΩΝ	14.457,02	0,00	36.878,90	0,00

ΕΝΔΟΕΤΑΙΡΙΚΑ ΥΠΟΛΟΙΠΑ ΕΤΑΙΡΕΙΑΣ ΜΕ ΕΤΑΙΡΕΙΕΣ ΣΥΝΔΕΔΕΜΕΝΕΣ ΤΟΥ ΒΑΣΙΚΟΥ ΜΕΤΟΧΟΥ «ΔΗΜΟΣΙΟΓΡΑΦΙΚΟΣ ΟΡΓΑΝΙΣΜΟΣ ΛΑΜΠΡΑΚΗ Α.Ε.»				
	PAPERPACK – ΤΣΟΥΚΑΡΙΔΗΣ Ι. ΑΒΕΕ	Δ.Ο.Λ. ΑΕ	ΕΚΤΥΠΩΣΕΙΣ IRIS ΑΕΒΕ	MULTIMEDIA Α.Ε.
PAPERPACK ΤΣΟΥΚΑΡΙΔΗΣ –		0,00	0,01	0,00
Δ.Ο.Λ. ΑΕ	0,00			
ΕΚΤΥΠΩΣΕΙΣ IRIS ΑΒΕΕ	0,00			
MULTIMEDIA Α.Ε.	0,00			
ΣΥΝΟΛΟ ΥΠΟΧΡΕΩΣΕΩΝ	0,00	0,00	0,01	0,00

6. ΠΛΗΡΟΦΟΡΙΕΣ ΣΧΕΤΙΚΑ ΜΕ ΤΗ ΔΙΟΙΚΗΣΗ, ΤΗ ΔΙΕΥΘΥΝΣΗ ΚΑΙ ΤΗΝ ΕΠΟΠΤΕΙΑ

6.1 Μέλη του Διοικητικού Συμβουλίου

Το Διοικητικό Συμβούλιο της Εταιρείας που συγκροτήθηκε σε σώμα με το από 30/6/2003 πρακτικό του Δ.Σ. και εξελέγη σύμφωνα με απόφαση της Τακτικής Γενικής Συνέλευσης των μετόχων της 30/06/2003, είναι εννεαμελές με τριετή θητεία που λήγει το 2005 και απαρτίζεται από τους εξής:

ΟΝΟΜΑΤΕΠΩΝΥΜΟ	ΘΕΣΗ ΣΤΟ Δ.Σ.	ΙΔΙΟΤΗΤΑ
Ιωάννης Τσουκαρίδης	Πρόεδρος & Διευθ. Σύμβουλος	Εκτελεστικό μέλος
Γεώργιος Οράτης	Αντιπρόεδρος	Εκτελεστικό μέλος
Φώτιος Θεοδώρου	Μέλος	Ανεξάρτητο και μη εκτελεστικό μέλος
Μιλτιάδης Αναστασιάδης	Μέλος	Ανεξάρτητο και μη εκτελεστικό μέλος
Ιωάννης Φωκάς	Μέλος	Μη εκτελεστικό μέλος
Κορίνα Φασούλη - Γραφανάκη	Μέλος	Μη εκτελεστικό μέλος
Δαμιανός Χατζηκόκκινος	Μέλος	Μη εκτελεστικό μέλος
Παναγιώτης Χρυσικάκης	Μέλος	Μη εκτελεστικό μέλος
Νικόλαος Γκότσης	Μέλος	Μη εκτελεστικό μέλος

Πρέπει να σημειωθεί ότι, οι κύριοι Φώτιος Θεοδώρου και Νικόλαος Γκότσης εκλέχθηκαν με απόφαση της Τακτικής Γενικής Συνέλευσης των μετόχων της 30/06/2003 με την οποία τα μέλη του Δ.Σ. αυξήθηκαν από επτά σε εννέα. Η εκλογή των παραπάνω νέων μελών θα ισχύσει για το υπόλοιπο της θητείας του Δ.Σ.

Για την χρήση 2003 καταβλήθηκαν αμοιβές στα μέλη του Δ.Σ. σύμφωνα με την από την 30/06/2003 απόφαση της Τακτικής Γενικής Συνέλευσης των Μετόχων, συνολικού ύψους 349.671,44 Ευρώ με ελάχιστη αμοιβή 2.335,72 Ευρώ και μέγιστη 322.000 Ευρώ.

Δεν υπάρχουν άλλου είδους συναλλαγές μεταξύ των μελών του Δ.Σ. και της Εταιρείας.

Η Εταιρεία απασχολούσε στις 31/12/2003 119 άτομα και διοικείται από ένα επιτελείο έμπειρων στελεχών, τα κυριότερα από τα οποία είναι τα παρακάτω:

Στέλεχος	Θέση στην Εταιρεία
Τσουκαρίδης Ιωάννης	Πρόεδρος Δ.Σ., Διευθύνων Σύμβουλος & Γενικός Διευθυντής
Οράτης Γεώργιος	Αντιπρόεδρος Δ.Σ., Διευθυντής Marketing & Δημοσίων Σχέσεων
Τόλος Χρήστος	Εμπορικός και Τεχνικός Διευθυντής
Θεοφάνης Αντωνίου	Οικονομικός Διευθυντής
Ζέτος Νικόλαος	Διευθυντής Λογιστηρίου
Παχνός Γεώργιος	Διευθυντής Προγραμματισμού & Logistics
Χωριανόπουλος Ιωάννης	Διευθυντής Εργοστασίου Α΄
Καλαράς Βασίλειος	Διευθυντής Προμηθειών
Σιέμος Νικόλαος	Διευθυντής Διασφάλισης Ποιότητας
Τσιφτοής Δημήτριος	Υπεύθυνος Εργοστασίου Β΄
Ασημακόπουλος Αντώνιος	Υπεύθυνος Τμήματος Προσφορών

Βιογραφικά Διευθυντικών Στελεχών

Τσουκαρίδης Ιωάννης

Πρόεδρος Δ.Σ. & Διευθύνων Σύμβουλος

57 ετών

Απόφοιτος του Οικονομικού Πανεπιστημίου Αθηνών, τμήμα Οικονομικών & Εμπορικών Επιστημών. Ξεκίνησε την καριέρα του στην ομώνυμη οικογενειακή εταιρεία το 1973 αμέσως μετά την αποφοίτηση του. Ανέλαβε πλήρως το εμπορικό τμήμα της εταιρείας και κατάφερε να επιτύχει μια συνεχή αύξηση της πελατειακής της βάσης. Το 1979 ανέλαβε καθήκοντα Γενικού Διευθυντή και την Οικονομική Διεύθυνση της Εταιρείας.

Οράτης Γεώργιος

Αντιπρόεδρος Δ.Σ., Διευθυντής Μάρκετινγκ & Δημοσίων Σχέσεων

30 ετών

Είναι απόφοιτος του Πανεπιστημίου Πειραιώς, τμήμα Οργάνωσης και Διοίκησης Επιχειρήσεων. Εργάζεται στην Εταιρεία από το 1995 και οι τομείς δραστηριότητας του είναι η έρευνα και η ανάπτυξη της Εταιρείας, το Μάρκετινγκ, οι εξαγωγές και οι Δημόσιες Σχέσεις.

Τόλος Χρήστος

Εμπορικός και Τεχνικός Διευθυντής

51 ετών

Είναι πτυχιούχος της σχολής Δοξιάδη και δραστηριοποιείται στον κλάδο των γραφικών τεχνών επί 32 συναπτά έτη. Εργάζεται στην PAPERPACK – ΤΣΟΥΚΑΡΙΔΗΣ Ι. Α.Β.Ε.Ε. από το 1979.

Αντωνίου Θεοφάνης

Οικονομικός Διευθυντής

35 ετών

Είναι απόφοιτος των London School of Economics και University of Durham (B.Sc., M.Sc.) με αντικείμενα σπουδών τις Διοικητικές Επιστήμες και τα Χρηματοοικονομικά.

Έχει εργαστεί στις Τράπεζα Κύπρου, Εγνατία Τράπεζα και Marfin στους τομείς του Corporate και Investment Banking. Εργάζεται στην Εταιρεία από τον Δεκέμβριο του 2002.

Ζέτος Νικόλαος

Διευθυντής Λογιστηρίου

38 ετών

Είναι πτυχιούχος του Πανεπιστημίου Πειραιώς, τμήμα Στατιστικής & Ασφαλιστικής Επιστήμης. Είναι μέλος του Οικονομικού Επιμελητηρίου Ελλάδος. Έχει εργαστεί στις εταιρείες ΑΓΡΟΠΛΑΝ Ε.Π.Ε. και ΑΓΡΟΚΟΜ Ε.Π.Ε. ως Διευθυντής Λογιστηρίου.

Εργάζεται στην Εταιρεία από το 1997.

Παχνός Γεώργιος

Διευθυντής Προγραμματισμού & Logistics

42 ετών

Κατέχει πτυχίο Μηχανολόγου Μηχανικού και μεταπτυχιακό τίτλο στη Ναυπηγική & Management Βιομηχανικών Μονάδων από τα Imperial College και Surrey University. Ξεκίνησε την καριέρα του σε βιομηχανικές μονάδες στην Αγγλία και έχει διατελέσει Διευθυντής Παραγωγής στη VIOLEX BIC στην Ελλάδα για επτά χρόνια.

Εργάζεται στην Εταιρεία από τον Ιανουάριο του 2001.

Χωριανόπουλος Ιωάννης

Διευθυντής Εργοστασίου Α'

45_ετών

Έχει προϋπηρεσία 23 χρόνων σε ανάλογες εταιρίες του κλάδου.

Εργάζεται στην Εταιρεία από το 1996.

Καλαράς Βασίλειος

Διευθυντής Προμηθειών

45 ετών

Κατέχει πτυχίο και μεταπτυχιακό τίτλο στη Διοίκηση Επιχειρήσεων και στα Οικονομικά από το Old Dominion University, Virginia, USA. Έχει εργαστεί στις ΗΠΑ στις εταιρείες Gemikal Ink και Panacolor επί 14 συναπτά έτη.

Εργάζεται στην Εταιρεία από το 2000.

Στέμος Νικόλαος

Διευθυντής Διασφάλισης Ποιότητας

55 ετών

Κατέχει πτυχίο εργοδηγού – ηλεκτρολόγου (σημερινού Τ.Ε.Ι.). Έχει εργαστεί σαν Προϊστάμενος Παραγωγής στην LEGRAND (εταιρεία ηλεκτρολογικού υλικού) στην Ελλάδα από το 1981 έως το 1996. Επίσης έχει εργαστεί σαν Προϊστάμενος Παραγωγής στην COMPUTER SCHLUMBERGER από το 1971 έως το 1976 και σαν Office Manager στην SCHLUMBERGER TECHNICAL SERVICES από το 1976 έως το 1981.

Εργάζεται στην Εταιρεία από το 1997.

Τσιφτσής Δημήτριος

Υπεύθυνος Εργοστασίου Β΄

29 ετών

Κατέχει πτυχίο Business Administration και MBA στα Χρηματοοικονομικά από το ESCM – France. Στο παρελθόν έχει εργαστεί στη ΧΙΟΣ BANK και στον Όμιλο Βαρδινιγιάννη.

Εργάζεται στην Εταιρεία από τον Σεπτέμβριο του 2003.

Ασημακόπουλος Αντώνιος

Υπεύθυνος Τμήματος Προσφορών

54 ετών

Δραστηριοποιείται στο κλάδο των γραφικών τεχνών επί 29 συναπτά έτη, εργαζόμενος στην εταιρεία ΛΕΟΝΑΡΔΟΣ Α.Ε. ΓΡΑΦΙΚΩΝ ΤΕΧΝΩΝ. Από τον Μάιο του 2001 κατέχει τη θέση του Υπευθύνου Προσφορών στην Εταιρεία.

Κατά την χρήση 2003, οι συνολικές ετήσιες μικτές αποδοχές των Διευθυντικών Στελεχών της Εταιρείας που παρουσιάζονται παραπάνω, ανήλθαν σε 517,2 χιλ. Ευρώ, ενώ το ύψος των εν λόγω αποδοχών κυμάνθηκε από 15 χιλ. Ευρώ έως 117 χιλ. Ευρώ ετησίως.

Σημειώνεται ότι πέραν των αμοιβών που αναφέρονται παραπάνω, και εκτός των κυρίων Ιωάννη Τσουκαρίδη και Γεωργίου Οράτη που έλαβαν αμοιβές ως μέλη Δ.Σ., ουδεμία άλλη αμοιβή, επιχειρηματική σχέση ή συναλλαγή υπήρξε κατά την τελευταία και την τρέχουσα χρήση μεταξύ των Διοικητικών Οργάνων και των Οργάνων Διεύθυνσης και Εποπτείας της Εταιρείας με την ίδια την Εταιρεία.

Η ταχυδρομική διεύθυνση των στελεχών της Εταιρείας είναι: Ναυπλίου 10 –14 , Μεταμόρφωση Αττικής, Τ.Κ. 155 52.

Σημειώνεται ότι κατά τη χρήση 2003 τα μέλη του Δ.Σ. της Εταιρείας έλαβαν αμοιβές από συνδεδεμένες εταιρείες συνολικού ύψους 14,7 χιλ. Ευρώ. Για τη χρήση 2004 προβλέπεται ότι τα μέλη του Δ.Σ. της Εταιρείας θα λάβουν αμοιβές από συνδεδεμένες εταιρείες που θα κυμανθούν στα ίδια επίπεδα με τη χρήση 2003.

6.2 Συμμετοχές των Μελών του Δ.Σ. και των Κυρίων Μετόχων της Εταιρείας στο Δ.Σ. και στο Μετοχικό Κεφάλαιο άλλων Εταιρειών

Τα μέλη του Δ.Σ. καθώς και οι βασικοί μέτοχοι της Εταιρείας (με ποσοστό μεγαλύτερο του 5%) που συμμετέχουν στη διοίκηση ή/ και στο μετοχικό κεφάλαιο άλλων εταιρειών με ποσοστό μεγαλύτερο του 10% παρουσιάζονται στον ακόλουθο πίνακα:

ΣΥΜΜΕΤΟΧΕΣ ΜΕΛΩΝ Δ.Σ. ΚΑΙ ΒΑΣΙΚΩΝ ΜΕΤΟΧΩΝ ΣΕ ΑΛΛΕΣ ΕΤΑΙΡΕΙΕΣ			
Μέλος Δ.Σ. ή/ και Μέτοχος >5% της Paperpack – Τσουκαρίδης Ι. ΑΒΕΕ	Εταιρεία	Θέση Δ.Σ.	Ποσοστό Συμμετοχής
Ιωάννης Τσουκαρίδης	Αφοί Φωκά ΑΒΕΕ	Μέλος	-
	Promocarton Α.Ε.	Πρόεδρος	40,00%
	Ευρωκτίσμα Α.Ε.	Πρόεδρος	1,00%
	Βίκμαρ ΕΠΕ	Διαχειριστής	33,33%
	Μπένμαρ ΕΠΕ	Διαχειριστής	25,00%
	Γαβριηλίδου Μ. & ΣΙΑ Ο.Ε.	Διαχειριστής	25,00%
	Τσουκαρίδης Ι. & Α. Ο.Ε.	Διαχειριστής	50,00%
	Γαβριηλίδου Μ. - Ι. Τσουκαρίδης & ΣΙΑ Ε.Ε.	Διαχειριστής	25,00%
	Μπογιάκη Ε. & ΣΙΑ Ο.Ε.	Συνδιαχειριστής	37,50%
	Ελένη Μπογιάκη - Ι. Τσουκαρίδης & ΣΙΑ Ο.Ε.	Συνδιαχειριστής	37,50%
	Τσουκαρίδης Ι. & ΣΙΑ Ο.Ε.	Διαχειριστής	3,33%
	Ιωάννης Δεϊμέζης Ο.Ε.	Διαχειριστής	12,50%
	Αποστολάτου Μ. & ΣΙΑ Ο.Ε.	Διαχειριστής	16,67%
	Μαριάννα Τσέκου & ΣΙΑ Ο.Ε.	Μέλος	16,00%
Γεώργιος Οράτης	Promocarton Α.Ε.	Αντιπρόεδρος	-
	Αφοί Φωκά ΑΒΕΕ	Μέλος	-
Ιωάννης Φωκάς	Αφοί Φωκά ΑΒΕΕ	Μέλος	16,25%
Κορίνα Γραφανάκη	Promocarton Α.Ε.	Μέλος	-
	Ευρωκτίσμα Α.Ε.	Μέλος	-
	Elanius Α.Ε.	Μέλος	-
	Teletel Α.Ε.	Μέλος	-
Δαμιανός Χατζηκόκκινος	Hearst ΔΟΛ ΕΠΕ	Διαχειριστής	-
	MC Ελλάς ΑΕΕ	Αντιπρόεδρος και Δ/νων Σύμβουλος	-
	Νέα Ακτίνα ΑΕ	Μέλος	-
	Ειδικές Εκδόσεις ΑΕ	Αντιπρόεδρος και Δ/νων Σύμβουλος	-
	Μέλλον Group (Γκρουπ) ΑΕ	Μέλος	-
	Εκδοτική Βορ. Ελλάδος ΑΕ	Μέλος	-
	Εκτυπώσεις IRIS ΑΕΒΕ	Μέλος & Δ/νων Σύμβουλος	-
	Multimedia ΑΕ	Αντιπρόεδρος	-
	Eurostar ΑΤΕΒΕ	Αντιπρόεδρος	-
	Triaina Travel - Στ. Λαγός ΑΕ	Αντιπρόεδρος	-

	Studio ATA AE	Μέλος	-
	Action Plan AE	Αντιπρόεδρος	-
	Action Plan HR AE	Πρόεδρος	-
	Ελληνικά Γράμματα AE	Μέλος & Δ/νων Σύμβουλος	-
	Βιβλιοπωλεία Παπασωτηρίου AE	Μέλος	-
	ΔΟΛ Digital AE	Μέλος	-
	Ramnet AE	Αντιπρόεδρος	-
	Ramnet Shop AE	Αντιπρόεδρος	-
	Net on Line AE	Αντιπρόεδρος	-
	In Health AE	Αντιπρόεδρος	-
	Δ.Ε. Εκδοτική Μονοπρόσωπη ΕΠΕ	Διαχειριστής	-
	Αθηναϊκά Νέα AE	Μέλος	-
	Μιχαλακοπούλου Κτηματική-Τουριστική Α.Ε.	Αντιπρόεδρος και Δ/νων Σύμβουλος	
Παναγιώτης Χρυσικάκης	Νέα Ακτίνα AE	Μέλος	-
	Ειδικές Εκδόσεις AE	Μέλος	-
	Μέλλον Group (Γκρουπ) AE	Μέλος	-
	Εκδοτική Βορ. Ελλάδος AE	Μέλος	-
	Multimedia AE	Μέλος	-
	Εκτυπώσεις IRIS AEBE	Μέλος	-
	Eurostar ATEBE	Μέλος	-
	Triaina Travel - Στ. Λαγός AE	Μέλος	-
	Ελληνικά Γράμματα Α.Ε.	Μέλος	-
	Studio ATA AE	Μέλος	-
	Action Plan AE	Μέλος	-
	Action Plan HR AE	Μέλος	-
	Βιβλιοπωλεία Παπασωτηρίου AE	Μέλος	-
	ΔΟΛ Digital AE	Μέλος	-
	Ramnet AE	Μέλος	-
	Ramnet Shop AE	Μέλος	-
	Net on Line AE	Μέλος	-
	Μιχαλακοπούλου Κτηματική-Τουριστική Α.Ε.	Μέλος	-
	In Health AE	Μέλος	-
	Δ.Ε. Εκδοτική Μονοπρόσωπη ΕΠΕ	Διαχειριστής	-
	Αθηναϊκά Νέα AE	Μέλος	-
Νικόλαος Γκότσης	Studio ATA AE	Μέλος	

Πέρα από τις ανωτέρω εταιρείες, τα μέλη του Δ.Σ. και οι κύριοι μέτοχοι της Εταιρείας δηλώνουν ότι δεν συμμετέχουν στο Δ.Σ. ή στο μετοχικό κεφάλαιο άλλων εταιρειών σε ποσοστό μεγαλύτερο του 10%, ούτε ασκούν επιρροή, ούτε έχουν οποιαδήποτε σχέση με άλλες εταιρείες εκτός των παραπάνω και εκείνων που αναφέρονται στο κεφάλαιο περί Συνδεδεμένων εταιρειών.

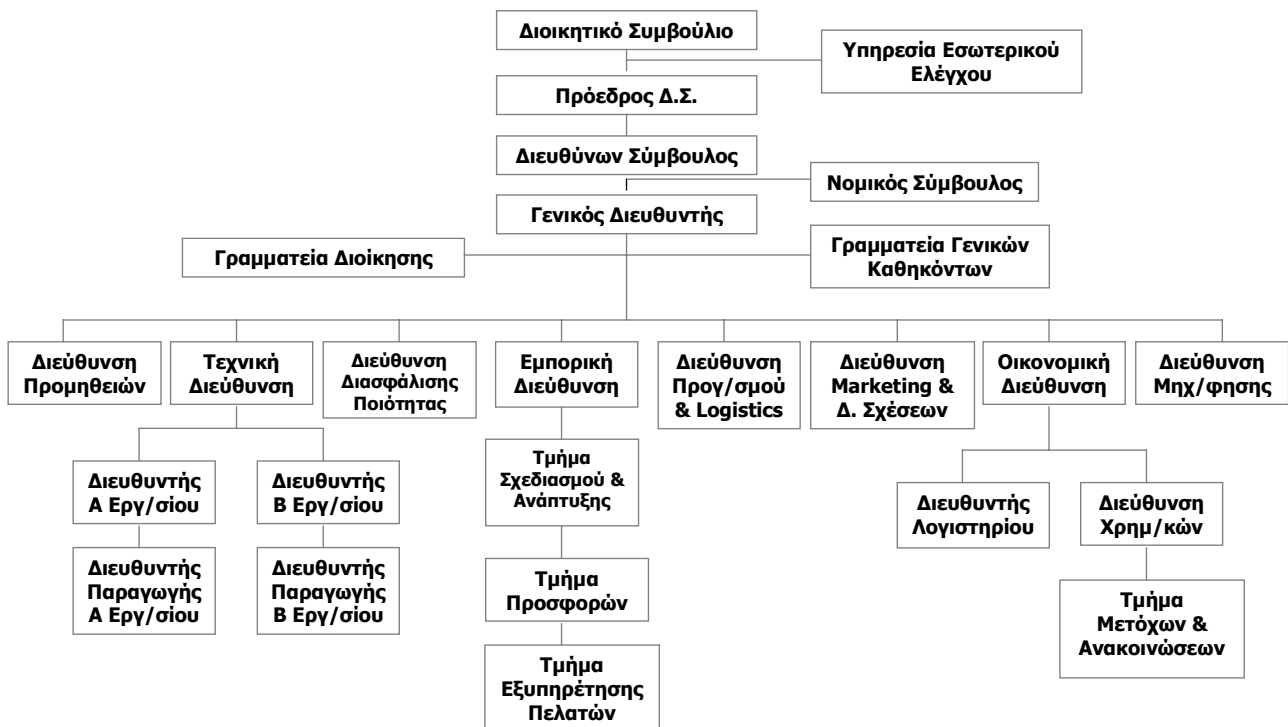
Επιπλέον, ουδεμία επιχειρηματική σχέση, συμφωνία, σύμβαση ή συναλλαγή υφίσταται μεταξύ της Εταιρείας και των εταιρειών στα μετοχικά κεφάλαια και στα Δ.Σ. των οποίων συμμετέχουν τα μέλη του Δ.Σ. ή/ και οι κύριοι μέτοχοι της Εταιρείας ή/ και τα διευθυντικά στελέχη της πλην αυτών που αναφέρονται στο κεφάλαιο κεφ. 7.

6.3 Πρόσωπα που έχουν Υποχρέωση Γνωστοποίησης Πρόθεσης Συναλλαγών τους βάσει των Διατάξεων του Άρθρου 8 της Απόφ. 5/204/14.11.2000 της Επιτροπής Κεφαλαιαγοράς

ΙΔΙΟΤΗΤΑ ΥΠΟΧΡΕΟΥ ΠΡΟΣΩΠΟΥ	ΟΝΟΜΑΤΕΠΩΝΥΜΟ
<i>Μέλη Δ.Σ. με σχέση αμειβόμενης παροχής υπηρεσιών και Υπόχρεα Διευθυντικά Στελέχη</i>	
Πρόεδρος & Διευθύνων Σύμβουλος, Γενικός Διευθυντής	Ιωάννης Τσουκαρίδης
Αντιπρόεδρος Δ.Σ., Διευθυντής Marketing & Δημοσίων Σχέσεων	Γεώργιος Οράτης
Οικονομικός Διευθυντής	Θεοφάνης Αντωνίου
Διευθυντής Λογιστηρίου	Νικόλαος Ζέτος
Ορκωτός Ελεγκτής	Εμμανουήλ Διαμαντουλάκης
Υπεύθυνος Εσωτερικού Ελέγχου	Δέσποινα Μοσχοπούλου
Υπεύθυνος Εξυπηρέτησης Μετόχων	Άννα Ραφαηλίδη
Υπεύθυνος Εταιρικών Ανακοινώσεων	Άννα Ραφαηλίδη
Μέτοχοι με ποσοστό συμμετοχής πάνω από 20% στο μετοχικό κεφάλαιο	ΔΗΜΟΣΙΟΓΡΑΦΙΚΟΣ ΟΡΓΑΝΙΣΜΟΣ ΛΑΜΠΡΑΚΗ Α.Ε.
Συνδεδεμένες Επιχειρήσεις	ΕΥΡΩΚΤΙΣΜΑ Α.Ε.
	ΑΦΟΙ ΦΩΚΑ Α.Β.Ε.Ε.
	PROMOCARTON Α.Ε.
	ΑΦΟΙ ΒΛΑΧΟΥ Α.Β.Ε.

6.4 Μέλη Οργάνων Διευθύνσεως ή Εποπτείας

Το οργανόγραμμα της Εταιρείας έχει ως εξής:



6.5 Δάνεια, Εγγυήσεις προς τα Μέλη των Οργάνων Διοικήσεως, Διευθύνσεως ή Εποπτείας

Δεν υπάρχουν δάνεια ή εγγυήσεις υπέρ μελών των οργάνων διοικήσεως, διευθύνσεως ή εποπτείας της Εταιρείας πέραν αυτών που προβλέπονται από το σκοπό της, εμπίπτουν στις καθημερινές δραστηριότητες της και έχουν εγκριθεί από τα αρμόδια όργανά της.

7. ΟΙ ΕΤΑΙΡΕΙΕΣ ΤΟΥ ΟΜΙΛΟΥ PAPERPACK ΤΣΟΥΚΑΡΙΔΗΣ Ι. Α.Β.Ε.Ε.

7.1 Εταιρείες που Ενοποιούνται στη Χρήση 2003

7.1.1 Ευρωκτίσμα Α.Ε.

Η ΕΥΡΩΚΤΙΣΜΑ Α.Ε. ιδρύθηκε τον Μάιο του 1999. Η έδρα της εταιρείας είναι ο Δήμος Αθηνών, επί της οδού Πανεπιστημίου αριθμός 16. Η διάρκεια της εταιρείας έχει οριστεί σε 50 έτη.

Σκοπός της εταιρείας είναι κάθε δραστηριότητα και παροχή κάθε είδους υπηρεσίας σε σχέση με ακίνητα όπως, αγορά, πώληση, εκμετάλλευση, μεσιτεία, ενάσκηση Ξενοδοχειακής & Τουριστικής επιχειρηρήσεως, κ.λ.π., καθώς και να συμμετέχει σε υπάρχουσες και νεοϊδρυόμενες εταιρείες.

Αποκλειστικό αντικείμενο δραστηριότητάς της ΕΥΡΩΚΤΙΣΜΑ Α.Ε. σήμερα είναι η συμμετοχή με ποσοστό 50% στην εταιρεία PROMOCARTON Α.Ε.

Το Δ.Σ. της εταιρείας όπως ορίστηκε από την Τακτική Γενική Συνέλευση των μετόχων της 30/06/2003 με τριετή θητεία και συγκροτήθηκε σε σώμα με το από 30/06/2003 πρακτικό συγκρότησής του σε σώμα, έχει ως ακολούθως:

Όνομα	Θέση
Ιωάννης Τσουκαρίδης	Πρόεδρος και Διευθύνων Σύμβουλος
Νικόλαος Ζέτος	Αντιπρόεδρος
Κορίνα Φασούλη - Γραφανάκη	Μέλος

Το αρχικό μετοχικό κεφάλαιο (ΦΕΚ2797/21.05.1999) της εταιρείας ανερχόταν σε 500.000.000 δρχ. και διαιρούταν σε 50.000 ανώνυμες μετοχές ονομαστικής αξίας 10.000 δρχ. η κάθε μία.

Η Τακτική Γενική Συνέλευση των μετόχων της 29/06/2001 (ΦΕΚ 9182/17.10.2001) αποφάσισε την αύξηση του μετοχικού κεφαλαίου της εταιρείας σε 511.125.000 δρχ. και αντιστοίχως της ονομαστικής αξίας των μετοχών σε 10.222,5 δρχ. εκάστη. Επίσης αποφασίστηκε η μετατροπή του μετοχικού κεφαλαίου και της ονομαστικής αξίας των μετοχών της εταιρείας σε Ευρώ.

Έτσι το μετοχικό κεφάλαιο της εταιρείας ανέρχεται σε 1.500.000 Ευρώ και διαιρείται σε 50.000 ανώνυμες μετοχές ονομαστικής αξίας 30 Ευρώ η κάθε μία. Η σύνθεση του μετοχικού κεφαλαίου της εταιρείας έχει ως εξής:

Μέτοχος	Αριθμός Μετοχών	Ποσοστό
PAPERPACK – ΤΣΟΥΚΑΡΙΔΗΣ Ι. Α.Β.Ε.Ε.	49.500	99%
Ιωάννης Τσουκαρίδης	500	1%
Σύνολο	50.000	100%

Τα συνοπτικά οικονομικά στοιχεία των αποτελεσμάτων χρήσης και του ισολογισμού της εταιρείας κατά την τελευταία διετία έχουν ως ακολούθως:

ΣΤΟΙΧΕΙΑ ΙΣΟΛΟΓΙΣΜΟΥ	31/12/2003 (σε χιλ. Ευρώ)	31/12/2002 (σε χιλ. Ευρώ)
Ενεργητικό		
Αναπόσβεστα Έξοδα Εγκατάστασης	4,39	15,34
Αναπόσβεστες Ενσώματες Ακίνητοποιήσεις	146,74	146,74
Συμμετοχές	1.235,84	1.235,84
Σύνολο Παγίου Ενεργητικού	1.382,58	1.382,58
Σύνολο Κυκλοφορούντος Ενεργητικού	36,2	45,08
Σύνολο Ενεργητικού	1.423,52	1.443,34
Παθητικό		
Ίδια Κεφάλαια	1.420,77	1.440,86
Βραχυπρόθεσμες Υποχρεώσεις	2,74	2,49
Σύνολο Παθητικού	1.423,52	1.443,34
ΣΤΟΙΧΕΙΑ ΑΠΟΤΕΛΕΣΜΑΤΩΝ	2003 (σε χιλ. Ευρώ)	2002 (σε χιλ. Ευρώ)
Έξοδα Διοικητικής Λειτουργίας	20,04	20,52
Λειτουργικό Αποτέλεσμα	-20,04	-20,52
Κέρδη προ Φόρων	-20,09	-19,53
Κέρδη μετά Φόρων και Αμοιβών Δ.Σ.	-20,09	-19,53

Η εταιρεία δεν διένειμε μερίσματα για τη χρήση 2003.

Σημειώνεται ότι:

- Η καταχωρημένη αξία της ΕΥΡΩΚΤΙΣΜΑ Α.Ε. στην PAPERPACK – ΤΣΟΥΚΑΡΙΔΗΣ Ι. Α.Β.Ε.Ε. ανέρχεται σε 1.485.000 Ευρώ.
- Η λογιστική αξία της συμμετοχής με βάση τον Ισολογισμό 31/12/2003 ανέρχεται σε 1.406.566,35 Ευρώ.
- Η αναλογία τρίτων επί των μετοχών της ΕΥΡΩΚΤΙΣΜΑ Α.Ε. ανέρχεται σε 14.207,74 Ευρώ.

Η εταιρεία εξαγόρασε τον Μάρτιο 2001 το 50% της εταιρείας PROMOCARTON Α.Ε. έναντι συνολικού τιμήματος 1.232.575,20 Ευρώ και συμμετείχε σε αύξηση κεφαλαίου με ποσό 3.264,86 Ευρώ. Η καταχωρημένη αξία στα βιβλία της εταιρείας της συμμετοχής στη PROMOCARTON Α.Ε. ανέρχεται στο ποσό των 1.235.840,06 Ευρώ και η λογιστική αξία της συμμετοχής ανέρχεται σε 257.925,66 Ευρώ.

7.1.2 Promocarton Α.Ε.

Η PROMOCARTON Α.Ε. ιδρύθηκε τον Οκτώβριο του 1998. Η έδρα της εταιρείας είναι στο Δήμο Μεταμόρφωσης, επί της οδού Ναυπλίου αριθμός 10-12. Η διάρκεια της εταιρείας έχει οριστεί σε 50 έτη.

Σκοπός της εταιρείας είναι ο σχεδιασμός και η εμπορία στηριγμάτων, εκθετηρίων και προθηκών χάρτινων και άλλων, η παροχή οικονομικών και επιχειρηματικών συμβουλών, η εκπόνηση μελετών και οι εισαγωγές – εξαγωγές και αντιπροσωπείες κάθε μορφής. Το αντικείμενο δραστηριοτήτων της εταιρείας σήμερα είναι ο σχεδιασμός και η εμπορία διαφημιστικών και προωθητικών υλικών, όπως εκθετήρια, στηρίγματα και χάρτινες προθήκες (stands και lamas).

Το Δ.Σ. της εταιρείας όπως εκλέχθηκε από την Τακτική Γενική Συνέλευση των Μετόχων της 30/6/2003 και συγκροτήθηκε σε σώμα με το από 30/6/2003 πρακτικό του Δ.Σ., έχει ως ακολούθως:

Όνομα	Θέση
Ιωάννης Τσουκαρίδης	Πρόεδρος & Διευθύνων Σύμβουλος
Γεώργιος Οράτης	Αντιπρόεδρος
Θεοφάνης Αντωνίου	Μέλος
Νικόλαος Απέργης	Μέλος
Κορίνα Φασούλη - Γραφανάκη	Μέλος

Το αρχικό μετοχικό κεφάλαιο της εταιρείας ανήλθε σε 20.000.000 δρχ. και διαιρούταν σε 2.000 μετοχές ονομαστικής αξίας 10.000 δρχ. η κάθε μια.

Με την από 03/07/2000 Έκτακτη Γενική Συνέλευση των μετόχων (ΦΕΚ 11100/4.12.2000) το μετοχικό κεφάλαιο της Εταιρείας αυξήθηκε σε 100.000.000 δρχ. και διαιρούται σε 10.000 μετοχές ονομαστικής αξίας 10.000 δρχ. η κάθε μια.

Η Τακτική Γενική Συνέλευση των μετόχων της 29/06/2001 (ΦΕΚ 10202/16.11.2001) αποφάσισε την αύξηση του μετοχικού κεφαλαίου της εταιρείας σε 102.225.000 δρχ. και αντιστοίχως της ονομαστικής αξίας των μετοχών σε 10.222,5 δρχ. εκάστη. Επίσης αποφασίστηκε η μετατροπή του μετοχικού κεφαλαίου και της ονομαστικής αξίας των μετοχών της εταιρείας σε Ευρώ.

Έτσι το μετοχικό κεφάλαιο ανέρχεται σε 300.000 Ευρώ και διαιρείται σε 10.000 κοινές ανώνυμες μετοχές ονομαστικής αξίας 30 Ευρώ η κάθε μία. Η σημερινή σύνθεση του μετοχικού κεφαλαίου της εταιρείας έχει ως εξής :

Μέτοχος	Αριθμός μετοχών	Ποσοστό
ΕΥΡΩΚΤΙΣΜΑ Α.Ε.	5.000	50%
Ιωάννης Τσουκαρίδης	4.000	40%
Ν. ΑΠΕΡΓΗΣ Α.Ε.	1.000	10%
ΣΥΝΟΛΟ	10.000	100%

Τα συνοπτικά οικονομικά στοιχεία των αποτελεσμάτων χρήσης και του ισολογισμού της Εταιρείας κατά την τελευταία διετία έχουν ως ακολούθως:

ΣΤΟΙΧΕΙΑ ΙΣΟΛΟΓΙΣΜΟΥ	31/12/2003 (σε χιλ. Ευρώ)	31/12/2002 (σε χιλ. Ευρώ)
Ενεργητικό		
Αναπόσβεστα Έξοδα Εγκατάστασης	0,50	1,13
<i>Αναπόσβεστες Ενσώματες Ακίνητοποιήσεις</i>	<i>60,12</i>	<i>76,28</i>
<i>Συμμετοχές</i>	<i>346,20</i>	<i>340,00</i>
Σύνολο Παγίου Ενεργητικού	409,43	419,41
Σύνολο Κυκλοφορούντος Ενεργητικού	671,51	358,35
Σύνολο Ενεργητικού	1.103,65	779,24
Παθητικό		
Ίδια Κεφάλαια	515,85	409,08
Προβλέψεις	6,96	4,64
Βραχυπρόθεσμες Υποχρεώσεις	580,83	365,52
Σύνολο Παθητικού	1.103,65	779,24

ΣΤΟΙΧΕΙΑ ΑΠΟΤΕΛΕΣΜΑΤΩΝ	2002 (σε χιλ. Ευρώ)	2002 (σε χιλ. Ευρώ)
Κύκλος Εργασιών	1.401,74	786,57
Μικτά Αποτελέσματα	578,70	307,73
Λειτουργικό Αποτέλεσμα	309,30	57,98
Κέρδη προ Φόρων	308,18	53,85
Κέρδη μετά Φόρων και Αμοιβών Δ.Σ.	134,32	34,91

Η Εταιρεία δεν διένειμε μερίσματα για τη χρήση 2003.

Σημειώνεται ότι:

- Η καταχωρημένη αξία της PROMOCARTON A.E. στην ΕΥΡΩΚΤΙΣΜΑ A.E. ανέρχεται σε 1.235.840,06 Ευρώ.
- Η λογιστική αξία της συμμετοχής με βάση τον Ισολογισμό 31/12/2002 ανέρχεται σε 257.925,65 Ευρώ.
- Η αναλογία τρίτων επί των μετοχών της PROMOCARTON A.E. ανέρχεται σε 257.925,65 Ευρώ.

Η εταιρεία εξαγόρασε τον Ιούλιο 2002 το 15% της διαφημιστικής εταιρείας Ν. ΑΠΕΡΓΗΣ Α.Ε. έναντι συνολικού τιμήματος 340.000 Ευρώ και κατά τη διάρκεια του 2003 συμμετείχε σε αύξηση μετοχικού κεφαλαίου, έτσι ώστε η καταχωρημένη αξία της συμμετοχής στα βιβλία της εταιρείας να ανέρχεται σήμερα σε 346.195,88 Ευρώ. Η λογιστική αξία της εν λόγω συμμετοχής ανέρχεται σε 2.724,67 Ευρώ.

7.1.3 Αφοί Φωκά Α.Β.Ε.Ε.

Η Εταιρεία ΑΦΟΙ ΦΩΚΑ Α.Β.Ε.Ε. ιδρύθηκε τον Αύγουστο του 1996 (ΦΕΚ 5696/07.08.1996). Η έδρα της εταιρείας είναι στον Ασπρόπυργο Αττικής (17ο χλμ. Εθνικής Οδού Αθηνών-Κορίνθου). Η διάρκεια της εταιρείας έχει οριστεί σε 99 έτη.

Το αντικείμενο δραστηριοτήτων της εταιρείας είναι η παραγωγή και εμπορία χάρτινων ειδών συσκευασίας που απευθύνονται κυρίως σε ζαχαροπλαστεία, αρτοποιεία και εστιατόρια, διευρύνοντας τη γκάμα των προσφερομένων προϊόντων του Ομίλου.

Το Δ.Σ. της εταιρείας όπως εκλέχτηκε με το 28/11/2000 πρακτικό της Γ.Σ. και συγκροτήθηκε σε σώμα με το από 29/11/2000 πρακτικό συγκρότησής του σε σώμα, έχει ως ακολούθως:

Όνομα	Θέση
Νικόλαος Δ. Φωκάς	Πρόεδρος και Διευθύνων Σύμβουλος
Νικόλαος Γ. Φωκάς	Αντιπρόεδρος
Αθανάσιος Γ. Φωκάς	Μέλος
Ιωάννης Δ. Φωκάς	Μέλος
Ιωάννης Τσουκαρίδης	Μέλος
Γεώργιος Οράτης	Μέλος
Κορίνα Φασούλη	Μέλος

Το αρχικό μετοχικό κεφάλαιο της Εταιρείας ανερχόταν σε 10.000.000 δρχ. και διαιρούταν σε 10.000 μετοχές ονομαστικής αξίας 1.000 δρχ. η κάθε μία. Το σημερινό μετοχικό κεφάλαιο ανέρχεται σε 1.054.800 Ευρώ και διαιρείται σε 360.000 μετοχές αξίας 2,93 Ευρώ η κάθε μία.

Η σύνθεση του μετοχικού κεφαλαίου της εταιρείας έχει ως εξής :

Μέτοχος	Αριθμός μετοχών	Ποσοστό
----------------	------------------------	----------------

PAPERPACK-ΤΣΟΥΚΑΡΙΔΗΣ Α.Β.Ε.Ε.	86.500	35,00%
Νικόλαος Δ. Φωκάς	40.625	16,25%
Νικόλαος Γ. Φωκάς	40.625	16,25%
Αθανάσιος Γ. Φωκάς	40.625	16,25%
Ιωάννης Δ. Φωκάς	40.625	16,25%
ΣΥΝΟΛΟ	250.000	100,00%

Τα συνοπτικά οικονομικά στοιχεία των αποτελεσμάτων χρήσης και του ισολογισμού της Εταιρείας κατά τη τελευταία διετία έχουν ως ακολούθως:

ΣΤΟΙΧΕΙΑ ΙΣΟΛΟΓΙΣΜΟΥ	31/12/2003 <i>(σε χιλ. Ευρώ)</i>	31/12/2002 <i>(σε χιλ. Ευρώ)</i>
Ενεργητικό		
Αναπόσβεστα Έξοδα Εγκατάστασης	1,87	2,91
Αναπόσβεστες Ενσώματες Ακινήτοποιήσεις	1.269,51	1.374,95
Σύνολο Παγίου Ενεργητικού	1.280,03	1.384,51
Σύνολο Κυκλοφορούντος Ενεργητικού	3.093,15	3.116,61
Σύνολο Ενεργητικού	4.385,30	4.507,33
Παθητικό		
Ίδια Κεφάλαια	2.315,86	2.281,39
Μακροπρόθεσμες Υποχρεώσεις	19,44	0,00
Βραχυπρόθεσμες Υποχρεώσεις	2.050,00	2.225,93
Σύνολο Παθητικού	4.385,30	4.507,33
ΣΤΟΙΧΕΙΑ ΑΠΟΤΕΛΕΣΜΑΤΩΝ	2003 <i>(σε χιλ. Ευρώ)</i>	2002 <i>(σε χιλ. Ευρώ)</i>
Κύκλος Εργασιών	4.601,38	4.637,38
Μικτά Αποτελέσματα	1.156,94	1.304,65
Λειτουργικό Αποτέλεσμα	483,92	669,28
Κέρδη προ Φόρων	484,17	650,61
Κέρδη μετά Φόρων και Αμοιβών Δ.Σ.	158,71	238,89

Η Εταιρεία διένειμε μερίσματα για τη χρήση 2003, συνολικού ποσού 130.000 Ευρώ.

Σημειώνεται ότι:

- Η καταχωρημένη αξία της ΑΦΟΙ ΦΩΚΑ Α.Β.Ε. στην PAPERPACK – ΤΣΟΥΚΑΡΙΔΗΣ Ι. Α.Β.Ε.Ε. ανέρχεται σε 2.519.261,33 Ευρώ.
- Η λογιστική αξία της συμμετοχής με βάση τον Ισολογισμό 31/12/2003 ανέρχεται σε 810.551,24 Ευρώ.
- Η αναλογία τρίτων επί των μετοχών της ΑΦΟΙ ΦΩΚΑ Α.Β.Ε. ανέρχεται σε 1.505.309,44 Ευρώ.

7.2 Εταιρείες στις οποίες η PAPERPACK-ΤΣΟΥΚΑΡΙΔΗΣ Ι. Α.Β.Ε.Ε. Συμμετέχει με % άνω του 10%

7.2.1 Αφοί Βλάχου Α.Β.Ε.

Η Εταιρεία ΑΦΟΙ ΒΛΑΧΟΥ Α.Β.Ε. ιδρύθηκε το 1996 (ΦΕΚ 211/15.1.1996). Η έδρα της εταιρείας είναι στον Δήμο Κορωπίου. Η διάρκεια της εταιρείας έχει οριστεί σε 50 έτη.

Το αντικείμενο δραστηριοτήτων της εταιρείας είναι η βιομηχανική παραγωγή και εμπορία ειδών συσκευασίας από εύκαμπτα υλικά.

Το Δ.Σ. της εταιρείας όπως συγκροτήθηκε σε σώμα με το από 24/3/2003 πρακτικό του Δ.Σ. έχει ως ακολούθως:

Όνομα	Θέση
Νικόλαος Βλάχος	Πρόεδρος & Διευθύνων Σύμβουλος
Δημήτριος Βλάχος	Αντιπρόεδρος
Θεοφάνης Αντωνίου	Μέλος
Νικόλαος Χριστοδούλου	Μέλος
Βασίλειος Κύρου	Μέλος

Το αρχικό μετοχικό κεφάλαιο της Εταιρείας ανήλθε σε 20.000.000 δρχ. και διαιρείτο σε 2.000 μετοχές ονομαστικής αξίας 10.000 δρχ. η κάθε μια. Το σημερινό μετοχικό κεφάλαιο ανέρχεται σε 240.000 Ευρώ και διαιρείται σε 8.000 μετοχές αξίας 30 Ευρώ η κάθε μία.

Η σύνθεση του μετοχικού κεφαλαίου της εταιρείας έχει ως εξής :

Μέτοχος	Αριθμός μετοχών	Ποσοστό
FLEXOPACK Α.Ε.	3.520	44,00%
PAPERPACK-ΤΣΟΥΚΑΡΙΔΗΣ Ι. Α.Β.Ε.Ε.	1.680	21,00%
Βλάχος Νικόλαος	1.428	17,85%
Βλάχος Δημήτριος	1.372	17,15%
ΣΥΝΟΛΟ	8.000	100,00%

Τα συνοπτικά οικονομικά στοιχεία των αποτελεσμάτων χρήσης και του ισολογισμού της Εταιρείας κατά την τελευταία διετία έχουν ως ακολούθως:

ΣΤΟΙΧΕΙΑ ΙΣΟΛΟΓΙΣΜΟΥ	31/12/2003 (σε χιλ. Ευρώ)	31/12/2002 (σε χιλ. Ευρώ)
Ενεργητικό		
Αναπόσβεστα Έξοδα Εγκατάστασης	146,30	12,52
Αναπόσβεστες Ασώματες Ακίνητοποιήσεις	22,34	76,93
Αναπόσβεστες Ενσώματες Ακίνητοποιήσεις	1.820,11	1.808,72
Σύνολο Παγίου Ενεργητικού	1.848,80	1.889,99
Σύνολο Κυκλοφορούντος Ενεργητικού	5.776,69	5.232,52
Σύνολο Ενεργητικού	7.811,58	7.151,73
Παθητικό		
Ίδια Κεφάλαια	1.357,75	1.313,62
Μακροπρόθεσμες Υποχρεώσεις	501,26	580,61
Βραχυπρόθεσμες Υποχρεώσεις	5.902,46	5.240,78

Σύνολο Παθητικού	7.811,58	7.151,73
ΣΤΟΙΧΕΙΑ ΑΠΟΤΕΛΕΣΜΑΤΩΝ	2003 <i>(σε χιλ. Ευρώ)</i>	2002 <i>(σε χιλ. Ευρώ)</i>
Κύκλος Εργασιών	8.532,30	9.120,05
Μικτά Αποτελέσματα	1.371,02	974,94
Λειτουργικό Αποτέλεσμα	301,85	89,04
Κέρδη προ Φόρων	44,14	-89,89
Κέρδη μετά Φόρων και Αμοιβών Δ.Σ.	44,14	-89,89

Η Εταιρεία δεν διένειμε μερίσματα για τη χρήση 2003.

Σημειώνεται ότι:

- Η καταχωρημένη αξία της ΑΦΟΙ ΒΛΑΧΟΥ Α.Β.Ε. στην PAPERPACK – ΤΣΟΥΚΑΡΙΔΗΣ Ι. Α.Β.Ε.Ε. ανέρχεται σε 1.173.881,62 Ευρώ.
- Η λογιστική αξία της συμμετοχής με βάση τον Ισολογισμό 31/12/2003 ανέρχεται σε 285.128,20 Ευρώ.
- Η αναλογία τρίτων επί των μετοχών της ΑΦΟΙ ΒΛΑΧΟΥ Α.Β.Ε. ανέρχεται σε 1.072.625,13 Ευρώ.

7.3 Λοιπές Συμμετοχές

7.3.1 Ν. Απέργης Α.Ε.

Η εταιρεία Ν. ΑΠΕΡΓΗΣ Α.Ε. ιδρύθηκε το 1996 (ΦΕΚ 4909/11.07.1996). Η έδρα της εταιρείας είναι στο Γαλάτσι, Δήμος Αθηναίων. Η διάρκεια της εταιρείας έχει οριστεί 50 έτη.

Το αντικείμενο δραστηριότητας της εταιρείας είναι οι διαφημιστικές υπηρεσίες με εξειδίκευση στην επεξεργασία ηλεκτρονικών και ζωγραφικών μακετών.

Το Δ.Σ. της εταιρείας, όπως εκλέχθηκε με την από 13/6/2003 Γενική Συνέλευση και συγκροτήθηκε σε σώμα με το από 13/6/2003 πρακτικό συγκρότησης σε σώμα, έχει ως ακολούθως:

Όνομα	Θέση
Νικόλαος Απέργης	Πρόεδρος & Διευθύνων Σύμβουλος
Ευαγγελία Απέργη	Μέλος
Νικόλαος Σιταράς	Μέλος
Θεοφάνης Αντωνίου	Μέλος
Μαρία Βούλγαρη	Μέλος

Το μετοχικό κεφάλαιο ανέρχεται σε 100.000,00 Ευρώ και διαιρείται σε 2.000 μετοχές ονομαστικής αξίας 50 Ευρώ η κάθε μία. Η σύνθεση του μετοχικού κεφαλαίου έχει ως εξής:

Μέτοχος	Αριθμός μετοχών	Ποσοστό
Νικόλαος Απέργης	1.020	51,00%
Ευαγγελία Απέργη	680	34,00%
PROMOCARTON Α.Ε.	300	15,00%

ΣΥΝΟΛΟ**2.000****100,00%**

Τα συνοπτικά οικονομικά στοιχεία των αποτελεσμάτων χρήσης και του ισολογισμού της Εταιρείας κατά την τελευταία διετία έχουν ως ακολούθως:

ΣΤΟΙΧΕΙΑ ΙΣΟΛΟΓΙΣΜΟΥ	31/12/2003 <i>(σε χιλ. Ευρώ)</i>	31/12/2002 <i>(σε χιλ. Ευρώ)</i>
Ενεργητικό		
Αναπόσβεστες Ενσώματες Ακινήτοποιήσεις	40,10	25,16
<i>Σύνολο Παγίου Ενεργητικού</i>	<i>47,06</i>	<i>31,98</i>
<i>Σύνολο Κυκλοφορούντος Ενεργητικού</i>	<i>692,63</i>	<i>705,04</i>
Σύνολο Ενεργητικού	739,69	737,02
Παθητικό		
Ίδια Κεφάλαια	18,16	91,68
Προβλέψεις	3,85	3,85
Βραχυπρόθεσμες Υποχρεώσεις	717,67	641,48
Σύνολο Παθητικού	739,69	737,02
ΣΤΟΙΧΕΙΑ ΑΠΟΤΕΛΕΣΜΑΤΩΝ	2003 <i>(σε χιλ. Ευρώ)</i>	2002 <i>(σε χιλ. Ευρώ)</i>
Κύκλος Εργασιών	725,70	870,39
Μικτά Αποτελέσματα	401,02	457,72
Λειτουργικό Αποτέλεσμα	-44,64	61,33
Κέρδη προ Φόρων	-89,92	38,41
Κέρδη μετά Φόρων και Αμοιβών Δ.Σ.	-89,92	24,01

Η εταιρεία δεν διένειμε μερίσματα για τη χρήση 2003.

Σημειώνεται ότι:

- Η καταχωρημένη αξία της Ν. ΑΠΕΡΓΗΣ Α.Ε. στην PROMOCARTON Α.Ε. ανέρχεται σε 346.195,88 Ευρώ.
- Η λογιστική αξία της συμμετοχής με βάση τον Ισολογισμό 31/12/2002 ανέρχεται σε 2.724,67 Ευρώ.
- Η αναλογία τρίτων επί των μετοχών της Ν. ΑΠΕΡΓΗΣ Α.Ε. ανέρχεται σε 15.439,78 Ευρώ.

8. ΠΛΗΡΟΦΟΡΙΕΣ ΣΧΕΤΙΚΑ ΜΕ ΤΙΣ ΠΡΟΟΠΤΙΚΕΣ ΤΗΣ ΕΤΑΙΡΕΙΑΣ

8.1 Στόχοι – Προοπτικές της PAPERPACK ΤΣΟΥΚΑΡΙΔΗΣ Ι. Α.Β.Ε.Ε

Η Εταιρεία κατά την τελευταία πενταετία έχει εκπονήσει εκτεταμένο επενδυτικό πρόγραμμα ύψους 22 εκ. Ευρώ περίπου με το οποίο εκσυγχρόνισε πλήρως τον μηχανολογικό της εξοπλισμό, αυξάνοντας αποτελεσματικά την παραγωγική της δυναμικότητα και την γκάμα των προσφερομένων προϊόντων. Παράλληλα, πραγματοποίησε συμμετοχές σε δυναμικές εταιρείες του ευρύτερου κλάδου και κατάφερε να διεισδύσει σε εξειδικευμένες αγορές, διευρύνοντας την πελατειακή βάση του Ομίλου και εξασφαλίζοντας σημαντικές οικονομίες κλίμακος.

Το 2003 αποτέλεσε σημαντική χρονιά για την Εταιρεία δεδομένου ότι πραγματοποιήθηκε μία πρωτοποριακή και παράλληλα φιλόδοξη επένδυση σε νέα γραμμή εκτύπωσης με τη μέθοδο της βαθυτυπίας. Η εν λόγω μέθοδος αποτελεί την πιο σύγχρονη μορφή εκτύπωσης, καλύπτοντας αποτελεσματικά πιο δύσκολες και απαιτητικές εφαρμογές εκτύπωσης, προσφέροντας παράλληλα την απαιτούμενη ποιότητα στα παραγόμενα προϊόντα. Η εν λόγω γραμμή παραγωγής είναι η δεύτερη που εγκαθιστά η Εταιρεία, αφού παρόμοια επένδυση είχε πραγματοποιηθεί και το 2002, με παλαιότερης όμως γενιάς μηχανολογικό εξοπλισμό. Η νέα γραμμή παραγωγής αποτελείται από υπερσύγχρονο μηχανολογικό εξοπλισμό, ο οποίος κόστισε περίπου 2 εκ. Ευρώ.

Παράλληλα το 2003 αποτέλεσε και μία δύσκολη λειτουργικά χρονιά δεδομένου ότι μία σειρά παραγόντων επηρέασε αρνητικά την Εταιρεία. Τόσο το οικονομικό περιβάλλον στο εσωτερικό με τη γενικότερη βιομηχανική ύφεση που παρατηρήθηκε, όσο και στο εξωτερικό λόγω της οικονομικής αναταραχής που επιφέρει ο πόλεμος στο Ιράκ, επηρέασαν αρνητικά την αναπτυξιακή πορεία των εργασιών και της κερδοφορίας της Εταιρείας. Παράλληλα, η ανατίμηση του Ευρώ έναντι του δολαρίου, επηρέασε τις εξαγωγές της Εταιρείας, οι οποίες σε πολύ μεγάλο βαθμό τιμολογούνται σε δολάριο, με αποτέλεσμα να επηρεαστεί τόσο ο τζίρος των εξαγωγών, όσο και το μικτό τους περιθώριο.

Κάτω από αυτές τις συνθήκες η Εταιρεία κατάφερε να διατηρήσει το εγχώριο μερίδιο αγοράς της, διατηρώντας ταυτόχρονα και την ηγετική της θέση στο εσωτερικό, ενώ παράλληλα κατάφερε να επιδείξει για ακόμα μία χρονιά αξιοσημείωτη εξαγωγική δραστηριότητα, διευρύνοντας σημαντικά το πελατολόγιο εξωτερικού και τον όγκο των εξαγόμενων προϊόντων.

Η μελλοντική στρατηγική της PAPERPACK – ΤΣΟΥΚΑΡΙΔΗΣ Ι. ΑΒΕΕ αποσκοπεί στην ανάκαμψη της αναπτυξιακής πορείας των εργασιών και των αποτελεσμάτων της βασιζόμενη στις παρακάτω δράσεις:

1) Οργανική Ανάπτυξη

Η οργανική ανάπτυξη της Εταιρείας θα επιτευχθεί μέσω των παρακάτω:

- Διεύρυνση της γκάμας των προσφερομένων προϊόντων, κυρίως με την ένταξη της νέας γραμμής εκτύπωσης με τη μέθοδο της βαθυτυπίας, η οποία προσδίδει σημαντικό συγκριτικό πλεονέκτημα στην Εταιρεία έναντι του εγχώριου ανταγωνισμού. Η Εταιρεία δίνει πια έμφαση σε προϊόντα υψηλών απαιτήσεων και προδιαγραφών, με υψηλή προστιθέμενη αξία, τα οποία περικλείουν πολύ σύνθετη τεχνογνωσία στην παραγωγή τους και ενσωματώνουν υψηλότερα περιθώρια κέρδους.
- Μείωση του κόστους παραγωγής, μέσω της αναδιάρθρωσης του υφιστάμενου παραγωγικού εξοπλισμού και του αποτελεσματικότερου ελέγχου της παραγωγικής διαδικασίας.
- Διεύρυνση του πελατολογίου τόσο στο εξωτερικό όσο και στις αγορές του εξωτερικού. Επισημαίνεται ότι η Εταιρεία θα συνεχίσει να δίνει έμφαση στην εξαγωγική της δραστηριότητα, παρά τις αντίξοες σημερινές συνθήκες λόγω της ανατίμησης του Ευρώ σε σχέση με το δολάριο, δεδομένου ότι μέσω των εξαγωγών έχει τη δυνατότητα να διαφοροποιείται αποτελεσματικά από τον εγχώριο ανταγωνισμό και την οικονομική ύφεση στο εσωτερικό της χώρας. Για την αύξηση της αποτελεσματικότητας των εν λόγω εξαγωγών, η Εταιρεία έχει ήδη ξεκινήσει την προμήθεια πρώτων

υλών οι οποίες τιμολογούνται σε δολάρια και με αυτόν τον τρόπο αντισταθμίζει μεγάλο μέρος του κινδύνου που αντιμετωπίζει από τις εξαγωγές της που τιμολογούνται σε δολάρια.

2) Εξαγορές και Συνεργασίες

Η ανάπτυξη μέσω εξαγορών, συγχωνεύσεων και συνεργασιών θα βοηθήσει στην ανταγωνιστικότητα και βιωσιμότητα της Εταιρείας στο όλο και πιο σκληρό παγκόσμιο περιβάλλον της χάρτινης συσκευασίας, το οποίο εμφανίζει εδώ και αρκετό καιρό τάσεις συγκέντρωσης σε ολιγάριθμους πολυεθνικούς καθετοποιημένους ομίλους εταιρειών. Συνεπώς κάθε ευκαιρία η οποία θα κριθεί ότι συμβάλει στην ανάπτυξη της Εταιρείας και εξυπηρετεί τα συμφέροντα των μετόχων της θα εξεταστεί με προσοχή, είτε πρόκειται για την εγχώρια, είτε για τη διεθνή αγορά.

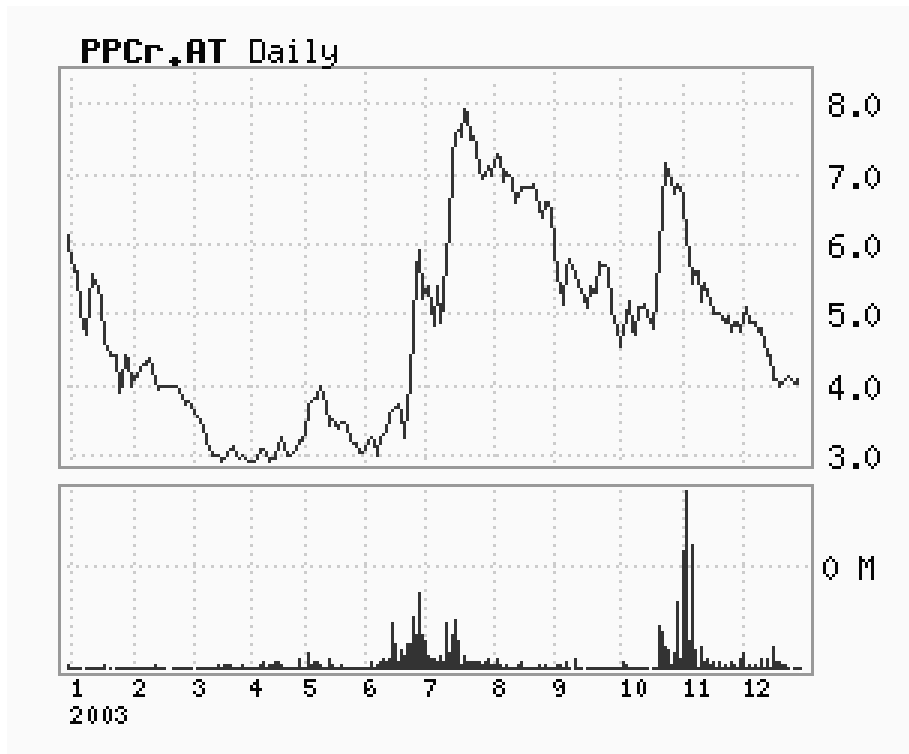
Μέσω της παραπάνω στρατηγικής, η Διοίκηση της Εταιρείας προσβλέπει στην ανάκαμψη των εργασιών και των αποτελεσμάτων της, έτσι ώστε μελλοντικά να συνεχιστεί απρόσκοπτα η αναπτυξιακή της πορεία, να ισχυροποιηθεί περαιτέρω η ηγετική της θέση στην εγχώρια αγορά και η διεθνής αναγνώρισή της, με απώτερο σκοπό τη συνεχή δημιουργία πρόσθετης αξίας για όλους τους μετόχους της.

9. ΕΞΕΛΙΞΗ ΧΡΗΜΑΤΙΣΤΗΡΙΑΚΗΣ ΤΙΜΗΣ ΚΑΙ ΌΓΚΟΥ ΣΥΝΑΛΛΑΓΩΝ ΤΗΣ ΜΕΤΟΧΗΣ ΤΗΣ ΕΤΑΙΡΕΙΑΣ

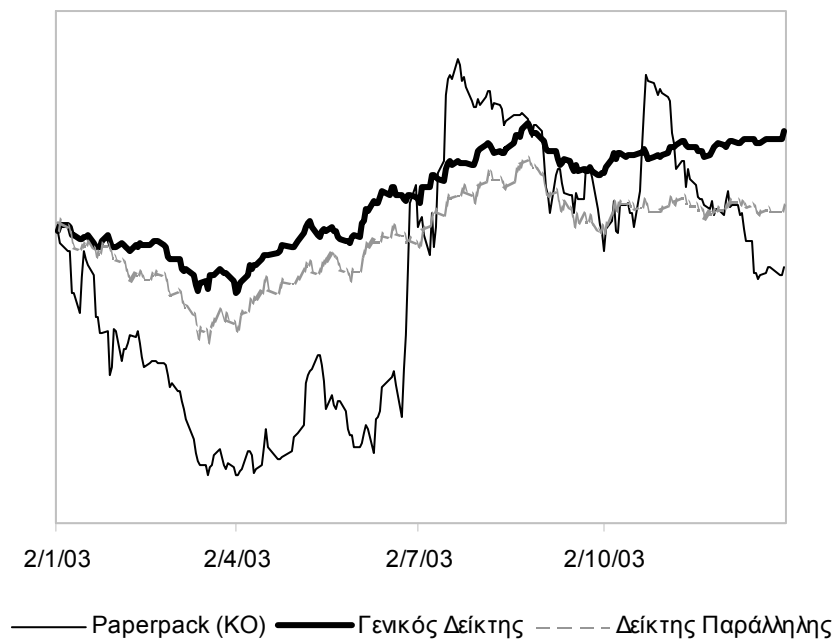
Η Μετοχή της PAPERPACK Ι.ΤΣΟΥΚΑΡΙΔΗΣ Α.Β.Ε.Ε. ξεκίνησε τη διαπραγμάτευση στο Χρηματιστήριο Αξιών Αθηνών στις 19/10/2000. Η τιμή κλεισίματος της μετοχής στο Χ.Α.Α κατά τη τελευταία συνεδρίαση κάθε μήνα από τον Ιανουάριο του 2003 έως τον Δεκέμβριο του 2003, ο όγκος συναλλαγών και η αξία του συνολικού μηνιαίου όγκου συναλλαγών παρατίθενται στον παρακάτω πίνακα:

Ημερομηνία	Συνολική Αξία Συναλλαγών Μηνός (χιλ. €)	Συνολικός Όγκος Συναλλαγών Μηνός	Τιμή Κλεισίματος (σε €)
31/1/2003	45,12	9.650	4,00
28/2/2003	28,20	6.980	3,68
31/3/2003	52,49	17.300	2,90
30/4/2003	90,55	29.390	3,24
30/5/2003	130,32	36.990	3,06
30/6/2003	895,65	197.040	5,24
31/7/2003	1.114,87	168.840	7,00
29/8/2003	203,67	29.740	6,48
30/9/2003	119,83	22.050	4,82
31/10/2003	790,53	124.430	6,70
28/11/2003	1.593,09	271.580	4,78
31/12/2003	257,08	57.830	3,92

Στο διάγραμμα που ακολουθεί παρουσιάζεται η εξέλιξη της τιμής της μετοχής της PAPERPACK Ι.ΤΣΟΥΚΑΡΙΔΗΣ Α.Β.Ε.Ε. σε σχέση με τον όγκο συναλλαγών επί των τίτλων της, από την 02/01/2003 έως την 31/12/2002.



Η εξέλιξη της τιμής της μετοχής της PAPERPACK Ι.ΤΣΟΥΚΑΡΙΔΗΣ Α.Β.Ε.Ε. στο Χ.Α.Α. συγκριτικά με την αντίστοιχη πορεία του Γενικού Δείκτη και του Δείκτη της Παράλληλης Αγοράς παρατίθεται ως ακολούθως:



Η χρηματιστηριακή αξία της PAPERPACK Ι.ΤΣΟΥΚΑΡΙΔΗΣ Α.Β.Ε.Ε. την 31/12/2003 ανερχόταν σε 15.895.600 Ευρώ.

10. ΠΑΡΑΡΤΗΜΑ ΟΙΚΟΝΟΜΙΚΩΝ ΚΑΤΑΣΤΑΣΕΩΝ

10.1 Οικονομικές Καταστάσεις Εταιρείας και Ομίλου

ΙΣΟΛΟΓΙΣΜΟΣ ΤΗΣ 31ης Δεκεμβρίου 2003		31 Δεκεμβρίου 2002		31 Δεκεμβρίου 2001		31 Δεκεμβρίου 2000		31 Δεκεμβρίου 1999	
ΕΝΕΡΓΗΤΙΚΟ									
Α. ΕΞΟΔΑ ΕΓΚΑΤΑΣΤΑΣΕΩΣ									
1. Έξοδα έγκλησης και πώλησης γυαλιών	5.193,18	5.133,13	0,00	0,00	0,00	0,00	0,00	0,00	0,00
2. Έξοδα έγκλησης και πώλησης συσκευών	2.930.265,23	1.645.150,53	547.100,95	2.926.997,50	385.265,04	4.065.000,00	9.732.000,00	4.866.000,00	4.866.000,00
3. Άλλα έξοδα εγκατάστασης	2.353.388,41	1.840.242,46	547.100,95	2.333.224,83	447.614,15	885.610,27	9.732.000,00	4.866.000,00	4.866.000,00
Γ. ΠΑΘΙΟ ΕΝΕΡΓΗΤΙΚΟ									
1. Αποθέματα	2.115.690,51	597.868,84	1.505.827,67	2.103.690,51	508.103,49	1.594.837,02	1.857.542,31	6.729.512,31	6.729.512,31
2. Υπερβάρια εμπόρευμα (S&P)	0,00	0,00	0,00	0,00	0,00	0,00	0,00	0,00	0,00
3. Υπερβάρια εμπόρευμα (S&P)	644.895,71	216.890,79	428.194,92	732.246,70	304.859,80	427.316,90	0,00	0,00	0,00
4. Μηχανήματα	14.571.980,47	5.022.290,20	10.174.292,95	14.717.465,90	4.600.102,32	10.020.075,70	984,15	353,46	353,46
5. Μηχανήματα μεταφορών	235.895,91	148.577,53	85.587,06	202.807,51	151.037,89	151.037,89	420.280,38	520.854,91	520.854,91
6. Εργαλεία και λοιπά έμπορεύματα	574.690,59	419.513,74	103.118,79	479.687,86	370.274,70	107.056,90	0,00	0,00	0,00
7. Ακίνητα περιουσιακά στοιχεία	0,00	0,00	0,00	28.716,50	0,00	28.716,16	420.798,40	420.798,40	420.798,40
8. Άλλα ακίνητα περιουσιακά στοιχεία	16.932.462,02	8.103.100,08	10.793.317,84	15.263.260,66	5.505.124,37	10.793.163,00	2.643,49	163.514,97	163.514,97
9. Άλλα ακίνητα περιουσιακά στοιχεία	16.932.462,02	8.103.100,08	10.793.317,84	15.263.260,66	5.505.124,37	10.793.163,00	2.643,49	163.514,97	163.514,97
10. Άλλα ακίνητα περιουσιακά στοιχεία	0,00	0,00	0,00	0,00	0,00	0,00	0,00	0,00	0,00
11. Άλλα ακίνητα περιουσιακά στοιχεία	0,00	0,00	0,00	0,00	0,00	0,00	0,00	0,00	0,00
12. Άλλα ακίνητα περιουσιακά στοιχεία	0,00	0,00	0,00	0,00	0,00	0,00	0,00	0,00	0,00
Δ. ΚΥΚΛΟΦΟΡΟΥΣ ΕΝΕΡΓΗΤΙΚΟ									
1. Αποθέματα	1.466.940,10	4.016.287,23	1.466.940,10	1.466.940,10	4.016.287,23	1.466.940,10	4.016.287,23	1.466.940,10	4.016.287,23
2. Προβλεπόμενα έσοδα	2.684.995,71	1.172.887,02	2.684.995,71	2.684.995,71	1.172.887,02	2.684.995,71	1.172.887,02	2.684.995,71	1.172.887,02
3. Προβλεπόμενα έξοδα	19.739,69	4.292.658,50	19.739,69	4.292.658,50	19.739,69	4.292.658,50	19.739,69	4.292.658,50	19.739,69
4. Άλλα περιουσιακά στοιχεία	6.693.314,20	6.500.300,74	6.693.314,20	6.500.300,74	6.693.314,20	6.500.300,74	6.693.314,20	6.500.300,74	6.693.314,20
5. Άλλα περιουσιακά στοιχεία	1.525.792,68	8.720,17	1.525.792,68	8.720,17	1.525.792,68	8.720,17	1.525.792,68	8.720,17	1.525.792,68
6. Άλλα περιουσιακά στοιχεία	2.996,07	0,00	2.996,07	0,00	2.996,07	0,00	2.996,07	0,00	2.996,07
7. Άλλα περιουσιακά στοιχεία	37.011,61	98.147,11	37.011,61	98.147,11	37.011,61	98.147,11	37.011,61	98.147,11	37.011,61
8. Άλλα περιουσιακά στοιχεία	61.126,10	207,40	61.126,10	207,40	61.126,10	207,40	61.126,10	207,40	61.126,10
9. Άλλα περιουσιακά στοιχεία	16,13	0,00	16,13	0,00	16,13	0,00	16,13	0,00	16,13
10. Άλλα περιουσιακά στοιχεία	690.971,02	690.971,02	690.971,02	690.971,02	690.971,02	690.971,02	690.971,02	690.971,02	690.971,02
11. Άλλα περιουσιακά στοιχεία	0,00	0,00	0,00	0,00	0,00	0,00	0,00	0,00	0,00
12. Άλλα περιουσιακά στοιχεία	0,00	0,00	0,00	0,00	0,00	0,00	0,00	0,00	0,00
Ε. ΜΕΤΑΒΑΤΙΚΟ ΛΟΓΙΣΜΟ ΕΝΕΡΓΗΤΙΚΟ									
1. Έξοδα εγκατάστασης	26.702,45	0,00	26.702,45	0,00	26.702,45	0,00	26.702,45	0,00	26.702,45
2. Έξοδα λειτουργίας	222.395,71	0,00	222.395,71	0,00	222.395,71	0,00	222.395,71	0,00	222.395,71
3. Άλλα μεταβατικά λογισμικά	251.196,26	0,00	251.196,26	0,00	251.196,26	0,00	251.196,26	0,00	251.196,26
4. Άλλα μεταβατικά λογισμικά	31.278.820,76	0,00	31.278.820,76	0,00	31.278.820,76	0,00	31.278.820,76	0,00	31.278.820,76
5. Άλλα μεταβατικά λογισμικά	0,00	0,00	0,00	0,00	0,00	0,00	0,00	0,00	0,00
6. Άλλα μεταβατικά λογισμικά	0,00	0,00	0,00	0,00	0,00	0,00	0,00	0,00	0,00
7. Άλλα μεταβατικά λογισμικά	0,00	0,00	0,00	0,00	0,00	0,00	0,00	0,00	0,00
8. Άλλα μεταβατικά λογισμικά	0,00	0,00	0,00	0,00	0,00	0,00	0,00	0,00	0,00
9. Άλλα μεταβατικά λογισμικά	0,00	0,00	0,00	0,00	0,00	0,00	0,00	0,00	0,00
10. Άλλα μεταβατικά λογισμικά	0,00	0,00	0,00	0,00	0,00	0,00	0,00	0,00	0,00
11. Άλλα μεταβατικά λογισμικά	0,00	0,00	0,00	0,00	0,00	0,00	0,00	0,00	0,00
12. Άλλα μεταβατικά λογισμικά	0,00	0,00	0,00	0,00	0,00	0,00	0,00	0,00	0,00
Σύνολο	626.987,10	626.987,10	626.987,10	626.987,10	626.987,10	626.987,10	626.987,10	626.987,10	626.987,10
Σύνολο ενεργητικού	1.180.400,00	1.180.400,00	1.180.400,00	1.180.400,00	1.180.400,00	1.180.400,00	1.180.400,00	1.180.400,00	1.180.400,00
Α. ΕΞΟΔΑ ΕΓΚΑΤΑΣΤΑΣΕΩΣ	5.123,31	5.123,31	5.123,31	5.123,31	5.123,31	5.123,31	5.123,31	5.123,31	5.123,31
Β. ΠΡΟΣΒΛΕΨΕΙΣ ΠΑ ΚΙΝΗΤΗΣ ΚΑΙ ΕΞΟΔΑ	3.924.928,28	3.924.928,28	3.924.928,28	3.924.928,28	3.924.928,28	3.924.928,28	3.924.928,28	3.924.928,28	3.924.928,28
Γ. ΠΑΘΙΟ ΕΝΕΡΓΗΤΙΚΟ	14.161.634,67	14.161.634,67	14.161.634,67	14.161.634,67	14.161.634,67	14.161.634,67	14.161.634,67	14.161.634,67	14.161.634,67
Δ. ΚΥΚΛΟΦΟΡΟΥΣ ΕΝΕΡΓΗΤΙΚΟ	1.466.940,10	1.466.940,10	1.466.940,10	1.466.940,10	1.466.940,10	1.466.940,10	1.466.940,10	1.466.940,10	1.466.940,10
Ε. ΜΕΤΑΒΑΤΙΚΟ ΛΟΓΙΣΜΟ ΕΝΕΡΓΗΤΙΚΟ	26.702,45	26.702,45	26.702,45	26.702,45	26.702,45	26.702,45	26.702,45	26.702,45	26.702,45
Σύνολο	11.703.632,16	11.703.632,16	11.703.632,16	11.703.632,16	11.703.632,16	11.703.632,16	11.703.632,16	11.703.632,16	11.703.632,16

ΠΡΟΣΑΡΤΗΜΑ

ΤΟΥ ΙΣΟΛΟΓΙΣΜΟΥ ΤΗΣ 31ης ΔΕΚΕΜΒΡΙΟΥ 2003

(Βάσει των διατάξεων του κωδικοπ. Ν. 2190/1920, όπως ισχύει)

της ΕΤΑΙΡΙΑΣ: ” ΠΕΪΠΕΡΠΑΚ – ΤΣΟΥΚΑΡΙΔΗΣ Ι. ΑΝΩΝΥΜΟΣ ΒΙΟΜΗΧΑΝΙΚΗ ΕΤΑΙΡΙΑ ΕΚΤΥΠΩΣΕΩΣ, ΚΥΤΙΟΠΟΪΑΣ ΚΑΙ ΕΙΔΩΝ ΧΑΡΤΙΝΗΣ ΣΥΣΚΕΥΑΣΙΑΣ”

ΕΔΡΑ : Μεταμόρφωση

ΑΡΙΘΜΟΣ ΜΗΤΡΩΟΥ ΝΟΜΑΡΧΙΑΣ : 35197/06/Β/96/101

Παρ. 1 Σύνοψη κατάρτιση και δομή των οικονομικών καταστάσεων.

Παρεκκλίσεις που έγιναν χάρι της αρχής της πραγματικής εικόνας.

Διάταξη και περίληψή της	Απάντηση
<p>(α) Άρθρο 42α παρ. 3 : Παρέκλιση από τις σχετικές διατάξεις περί κατάρτισεως των ετήσιων οικονομικών καταστάσεων, που κρίθηκε απαραίτητη για την εμφάνιση, με απόλυτη σαφήνεια, της πραγματικής εικόνας που απαιτεί η διάταξη της παρ. 2 του άρθρου αυτού.</p>	Δεν έγινε
<p>(β) Άρθρο 42β παρ. 1 : Παρέκλιση από την αρχή του αμετάβλητου της δομής και μορφής εμφανίσεως του ισολογισμού και του λογαριασμού αποτελέσματα χρήσεως.</p>	Δεν έγινε
<p>(γ) Άρθρο 42β παρ. 2 : Καταχώριση στον προσιδιάζοντα λογαριασμό στοιχείου σχετιζόμενου με περισσότερους υποχρεωτικούς λογαριασμούς.</p>	Δεν συνέτρεξε τέτοια περίπτωση
<p>(δ) Άρθρο 42β παρ. 3 : Προσαρμογή στη δομή και στους τίτλους των λογαριασμών με αραβική αρίθμηση, όταν η ειδική φύση της επιχειρήσεως το απαιτεί.</p>	Δεν συνέτρεξε τέτοια περίπτωση
<p>(ε) Άρθρο 42β παρ. 4 : Συμπτύξεις λογαριασμών του ισολογισμού που αντιστοιχούν σε αραβικούς αριθμούς, για τις οποίες (συμπτύξεις) συντρέχουν οι προϋποθέσεις της διατάξεως αυτής.</p>	Δεν έγιναν
<p>(στ) Άρθρο 42β παρ. 5 : Αναμορφώσεις κονδυλίων προηγούμενης χρήσεως για να καταστούν ομοειδή και συγκρίσιμα με τα αντίστοιχα κονδύλια της κλειόμενης χρήσεως.</p>	Δεν έγιναν
<p>(η) Άρθρο 43β παρ. 2 που προστέθηκε με το άρθρο 6, Π.Δ. 325/1994: Ισοτιμία δραχμής - ECU στην περίπτωση που οι ετήσιες οικονομικές καταστάσεις δημοσιεύθηκαν και σε ECU.</p>	Οι οικονομικές καταστάσεις δημοσιεύονται μόνο σε ΕΥΡΩ (Ισοτιμία : 1 EURO = 340,75 δραχμές).
<u>Παρ. 2. Αποτίμηση περιουσιακών στοιχείων</u>	
<p>(α) Άρθρο 43α παρ. 1-α : Μέθοδοι αποτιμήσεως των περιουσιακών στοιχείων και υπολογισμού των αποσβέσεων καθώς και των προβλέψεων για υποτιμήσεις τους.</p>	(1)Τα πάγια περιουσιακά στοιχεία αποτιμήθηκαν στην αξία της τιμής κτήσεως τους ή του κόστους ιδιοκατασκευής τους ή της αναπροσαρμοσμένης με βάση ειδικό

νόμο αξία τους, η οποία είναι προσαυξημένη με την αξία των προσθηκών και βελτιώσεων και μειωμένη με τις προβλεπόμενες από το νόμο αποσβέσεις. Κατά την κλειόμενη χρήση διενεργήθηκαν αποσβέσεις επί των μηχανημάτων με τους χαμηλούς συντελεστές, οι οποίοι προβλέπονται από το Π.Δ.299/2003, με συνέπεια το ύψος αυτών για την κλειόμενη χρήση να είναι μικρότερο κατά ποσό €500χιλ. περίπου και τα Αποτελέσματα της Παρούσας Χρήσης, να είναι αυξημένα κατά €440χιλ. περίπου.

(2) Δεν συνέτρεξε περίπτωση σχηματισμού προβλέψεων υποτίμησης

(3) Τα από αγορά προερχόμενα αποθέματα αποτιμήθηκαν στην κατ' είδος χαμηλότερη τιμή μεταξύ τιμής κτήσεως και της τρέχουσας τιμής αγοράς.

(4) Η μέση τιμή κτήσεως των αποθεμάτων της 31.12.2003 προσδιορίστηκε με την μέθοδο της μέσης σταθμικής τιμής κόστους.

(5) Τα από ιδιοπαραγωγή προερχόμενα αποθέματα εκτός από τα υπολείμματα και τα υποπροϊόντα αποτιμήθηκαν στην κατ' είδος χαμηλότερη τιμή μεταξύ του κόστους παραγωγής τους και του κατά το τέλος της χρήσεως κόστους αναπαραγωγής τους.

(6) Τα υπολείμματα και τα υποπροϊόντα αποτιμήθηκαν στην πιθανή τιμή πωλήσεώς τους.

β) Άρθρο 43 α παρ. 1-α :

Βάσεις μετατροπής σε δραχμές περιουσιακών στοιχείων εκφρασμένων σε ξένο νόμισμα (Ξ.Ν.) και λογιστικός χειρισμός των συναλλαγματικών.

Οι απαιτήσεις και υποχρεώσεις σε Ξ.Ν. αποτιμήθηκαν με βάση την επίσημη τιμή του Ξ.Ν. της 31/12/2003 και προέκυψαν χρεωστικές συν/κές διαφορές ευρώ 97.562,34 οι οποίες καταχωρήθηκαν στα έκτακτα και ανόργανα έξοδα και πιστωτικές συναλλαγματικές διαφορές ευρώ 4.904,93 οι οποίες καταχωρήθηκαν στον λογ.44.14 "Προβλέψεις για συν/κές διαφορές από αποτίμηση απαιτήσεων και υποχρεώσεων" και αφορούσαν νομίσματα εκτός της ζώνης του EURO.

γ) Άρθρο 43 παρ. 2 :

Παρέκλιση από τις μεθόδους και τις βασικές αρχές αποτιμήσεως. Εφαρμογή ειδικών μεθόδων αποτιμήσεως.

- Η αποτίμηση των συμμετοχών έγινε στην αξία κτήσεως τους βάσει της παρ.5 του άρθρου 32 του Ν.3229/2004, ήτοι ευρώ 5.178.142,95, ενώ εάν γινόταν στην τρέχουσα αξία τους θα ανερχόταν σε ευρώ 1.333.000 περίπου. Κατά την διαφορά αυτή εμφανίζονται αυξημένα τα αποτελέσματα χρήσεως, τα ίδια κεφάλαια της εταιρείας και ο λογαριασμός του ενεργητικού συμμετοχέ.
- Η εταιρεία κατά την χρήση 2002 άλλαξε την χρονική διάρκεια απόσβεσης της υπεραξίας (goodwill) από 5 σε 20 έτη,

προσαρμόζοντας ανάλογα τον συντελεστή απόσβεσης .

(δ) Άρθρο 43 παρ. 7-β :

Αλλαγή μεθόδου υπολογισμού της τιμής κτήσεως ή του κόστους παραγωγής των αποθεμάτων ή των κινητών αξιών.

Δεν έγινε

(ε) Άρθρο 43 παρ. 7-γ :

Παράθεση της διαφοράς, μεταξύ της αξίας αποτιμήσεως των αποθεμάτων και κινητών αξιών και της τρέχουσας τιμής αγοράς τους, εφόσον είναι αξιόλογη.

Δεν είναι αξιόλογη η διαφορά

(στ) Άρθρο 43 παρ. 9 :

Ανάλυση και επεξήγηση της γενομένης μέσα στη χρήση, με βάση ειδικό νόμο, αναπροσαρμογής της αξίας των πάγιων περιουσιακών στοιχείων και παράθεση της κινήσεως του λογαριασμού "Διαφορές αναπροσαρμογής".

Η τελευταία αναπροσαρμογή των παγίων έγινε στη χρήση 2000 σύμφωνα με το Ν. 2065/92.

Παρ. 3. Πάγιο ενεργητικό και έξοδα εγκαταστάσεως

(α) Άρθρο 42ε παρ. 8 :

Μεταβολές παγίων στοιχείων και εξόδων εγκαταστάσεως (πολυετούς αποσβέσεως).

Σύμφωνα με τον Πίνακα που ακολουθεί

Ενσώματες Ακιν/σεις	Γήπεδα	Κτίρια	Μηχανήματα	Μεταφορικά Μέσα	Εξοπλισμός	Ακινήτ/σεις Υπό Εκτέλεση	Σύνολο
Υπόλοιπο 31.12.2002	23.593,71	732.245,70	14.717.495,92	292.607,51	473.631,68	28.716,16	16.268.290,68
Προσθήκες	0,00	70.252,90	2.231.871,10	18.519,29	49.246,10	0,00	2.369.889,39
Μειώσεις	-23.593,71	-157.562,89	-1.447.406,55	-77.191,49	-1.247,25	-28.716,16	-1.735.718,05
Υπόλοιπο 31.12.2003	0,00	644.935,71	15.501.960,47	233.935,31	521.630,53	0,00	16.902.462,02
Σωρευτικές Αποσβέσεις 31.12.2002	0,00	304.859,80	4.688.120,22	141.569,62	370.574,73	0,00	5.505.124,37
Αποσβέσεις Χρήσεως	0,00	45.622,44	639.108,00	18.054,48	48.939,01	0,00	751.723,93
Διαγραφές Αποσβέσεων Χρήσεως	0,00	-133.651,45	0,00	-14.046,77	0,00	0,00	-147.698,22
Σωρευτικές Αποσβέσεις 31.12.2003	0,00	216.830,79	5.327.228,22	145.577,33	419.513,74	0,00	6.109.150,08
Αναπόσβ. Υπόλοιπο	0,00	428.104,92	10.174.732,25	88.357,98	102.116,79	0,00	10.793.311,94

(β) Άρθρο 43 παρ. 5 – δ :

Ανάλυση πρόσθετων αποσβέσεων.

Δεν έγιναν

(γ) Άρθρο 43 παρ. 5ε :

Προβλέψεις για υποτίμηση ενσώματων παγίων περιουσιακών στοιχείων.

Δεν σχηματίστηκαν

(δ) Άρθρο 43 παρ. 3ε :

Ανάλυση και επεξήγηση των ποσών των εξόδων εγκαταστάσεως (πολυετούς

Σύμφωνα με τον Πίνακα που ακολουθεί

αποσβέσεως) που αφορούν τη χρήση.

ΛΟΓΑΡΙΑΣΜΟΣ	Α Ξ Ι Α Κ Τ Η Σ Ε Ω Σ			ΜΕΙΟΝ: Α Π Ο Σ Β Ε Σ Ε Ι Σ			
<i>B. ΕΞΟΔΑ ΕΓΚΑΤΑΣΤΑΣΗΣ</i>	<i>Υπόλοιπα 31.12.2002</i>	<i>Προσθήκες/Μειώσεις 1.1.- 31.12.2003</i>	<i>Υπόλοιπο 31.12.2003</i>	<i>Υπόλοιπα 31.12.2002</i>	<i>Τακτικές Αποσβέσεις 31.12.2003</i>	<i>Υπόλοιπα 31.12.2003</i>	ΑΝΑΠΟΣΒΕΣΤ Ο ΥΠΟΛΟΙΠΟ 31.12.2003
16.10 Εξοδα α' εγκ/σης	5.133,13	0,00	5.133,13	4.787,90	345,22	5.133,12	0,01
16.13 Έξοδα αυξ.μετοχικού Κεφαλαίου (κοινοπρακτικό δάνειο)	196.138,49	53.526,00	249.664,49	55.997,30	49.167,90	105.165,20	144.499,29
16.14 Εξοδα κτήσης Ακιν/σεων	89.637,93	0,00	89.637,93	60.602,50	17.927,59	78.530,09	11.107,84
16.17 Εξοδα Αναδιοργάνωσης	332.057,46	8.642,78	340.700,24	291.094,73	15.505,09	306.599,82	34.100,42
16.19 Λοιπά έξοδα πολυετούς απόσβεσης	1.078.410,40	0,00	1.078.410,40	646.039,23	191.362,85	837.402,08	241.008,32
16.91 Δαπάνες εισόδου στο χρηματιστήριο	631.847,22	0,00	631.847,22	389.092,70	126.369,43	515.462,13	116.385,09
ΣΥΝΟΛΟ	2.333.224,63	62.168,78	2.395.393,41	1.447.614,36	400.678,08	1.848.292,44	547.100,97
ΛΟΓΑΡΙΑΣΜΟΣ	Α Ξ Ι Α Κ Τ Η Σ Ε Ω Σ			ΜΕΙΟΝ: Α Π Ο Σ Β Ε Σ Ε Ι Σ			
16.19 ΛΟΙΠΑ ΕΞΟΔΑ ΠΟΛΥΕΤΟΥΣ ΑΠΟΣΒΕΣΗΣ	<i>Υπόλοιπα 31.12.2002</i>	<i>Προσθήκες 01.01- 31.12. 2003</i>	<i>Υπόλοιπο 31.12.2003</i>	<i>Υπόλοιπα 31.12.2002</i>	<i>Τακτικές Αποσβέσεις 31.12.2003</i>	<i>Υπόλοιπα 31.12.2003</i>	ΑΝΑΠΟΣΒΕΣΤΟ ΥΠΟΛΟΙΠΟ 31.12.2003
Άδεια εκσυγχρονισμού κτιρίου Μεταμορφωσης	1.597,47	0,00	1.597,47	638,99	319,49	958,48	638,99
Άδεια εκσυγχρονισμού κτιρίου Βιτανιώτη 24 Κηφισιά	2.991,46	0,00	2.991,46	1.196,58	598,29	1.794,87	1.196,59
Συν/κες Διαφορές EURO	36.777,52	0,00	36.777,52	36.777,52	0,00	36.777,52	0,00
Προβλέψεις Αποζημίωσης Προσωπικού	225.689,09	0,00	225.689,09	90.275,62	45.137,82	135.413,46	90.275,65
Κόστος Μετάβασης σε Ευρώ	83.697,94	0,00	83.697,94	50.218,78	16.739,58	66.958,36	16.739,58
Λοιπές Εγκαταστάσεις	84.818,59	0,00	84.818,59	84.818,58	0,00	84.818,58	0,01
Πρόβλεψη Αποτίμησης Χρεογράφων	624.889,08	0,00	624.889,08	374.933,46	124.977,82	499.911,28	124.977,80
Εξοδα Συγχώνευσης με Απορρόφηση	17.949,25	0,00	17.949,25	7.179,70	3.589,85	10.769,55	7.179,70
ΣΥΝΟΛΟ	1.078.410,4	0,00	1.078.410,4	646.039,23	191.362,84	837.402,10	241.008,32

(ε) Άρθρο 43 παρ. 3γ :

Τα ποσά και ο λογιστικός χειρισμός των συναλλαγματικών διαφορών που προέκυψαν στην παρούσα χρήση, κατά την πληρωμή (δόσεων) ή την αποτίμηση στο τέλος της χρήσεως δανείων ή πιστώσεων, χρησιμοποιηθέντων αποκλειστικά για κτήσεις παγίων στοιχείων.

Δεν υπάρχουν τέτοια κονδύλια

(στ) Άρθρο 43 παρ. 4 εδαφ. α και β:

Ανάλυση και επεξήγηση των κονδυλίων "Εξοδα ερευνών και αναπτύξεως", "Παραχωρήσεις και δικαιώματα βιομηχανικής ιδιοκτησίας" και "Υπεραξία επιχειρήσεως (GOODWILL)".

Το ποσό των ευρώ 2.112.494,62 αφορά την υπεραξία που προέκυψε με την απορρόφηση της «ΛΕΟΝΑΡΔΟΣ Α.Ε. ΓΡΑΦΙΚΩΝ ΤΕΧΝΩΝ» και εμφανίζεται στο Ενεργητικό Γ1 ως υπεραξία επιχειρήσεως Η χρονική διάρκεια απόσβεσης της υπεραξίας άλλαξε κατά την χρήση 2002 από 5 σε 20

έτη προσαρμόζοντας ανάλογα το συντελεστή απόσβεσης.

Παρ. 4. Συμμετοχές

(α) Άρθρο 43α παρ.1-β :

Συμμετοχές στο κεφάλαιο άλλων επιχειρήσεων με ποσοστό μεγαλύτερο από 10%.

Στοιχεία Εταιρειών	% Συμ/χής	Ισολογισμός Έτους	Αποτελέσματα Χρήσεως	Τιμή Κτήσεως	Τρέχουσα Λογιστική Αξία	Εσωτερική Λογιστική Αξία Βάσει του άρθρ.43 του Ν.2190
ΕΥΡΩΚΤΙΣΜΑ Α.Ε. Έδρα: Πανεπιστημίου 16 Αθήνα ΑΦΜ.:099366730 ΑΡΜΑΕ.:42921/01/Β/99/251	99%	2003	-20.088,50	1.485.000,00	1.406.566,55	268.066,35
ΑΦΟΙ ΦΩΚΑ Α.Β.Ε.Ε Έδρα: 17 ^ο χλμ Ε.Ο. Αθηνών – Κορίνθου Ασπρόπυργος ΑΦΜ.:094468303 ΑΡΜΑΕ.:36202/03/Β/96/23	35%	2003	484.171,38	2.519.261,33	810.551,24	789.901,24
ΑΦΟΙ ΒΛΑΧΟΥ Α.Β.Ε. Έδρα: ΑΦΜ.: ΑΡΜΑΕ.:34953/04/Β/96/91	21%	2003	44.135,35	1.173.881,62	285.128,20	275.258,20
ΣΥΝΟΛΑ				5.178.142,95	2.502.245,99	1.333.225,79

(β) Άρθρο 43α παρ. 1-β που προστέθηκε με το άρθρο 3 του Π.Δ.326/1994 :

Όταν η ΑΕ (ή ΕΠΕ και οι ΕΕ κατά μετοχές) συμμετέχουν στο κεφάλαιο άλλων επιχειρήσεων (π.χ. Ομόρρυθμες Ετερόρρυθμες εταιρείες) στις οποίες η ΑΕ (ή ΕΠΕ ή ΕΕ κατά μετοχές) είναι απεριόριστα ευθυνόμενοι εταίροι.

Δεν υπάρχουν

(γ) Άρθρο 43α παρ.1-ε :

Σύνταξη ενοποιημένων οικονομικών καταστάσεων στις οποίες περιλαμβάνονται και οι οικονομικές καταστάσεις της εταιρείας.

Η εταιρεία συντάσσει για Πέμπτη (5^η) φορά ενοποιημένες οικονομικές καταστάσεις στις οποίες περιλαμβάνονται τα στοιχεία των θυγατρικών εταιρειών, "ΕΥΡΩΚΤΙΣΜΑ Α.Ε.", "ΑΦΟΙ ΦΩΚΑ Α.Ε.Β.Ε.", και της εταιρείας "ΠΡΟΜΟΚΑΡΤΟΝ Α.Ε." που ενοποιείται ως θυγατρική της θυγατρικής ΕΥΡΩΚΤΙΣΜΑ Α.Ε. .

Παρ. 5. Αποθέματα

(α) Άρθρο 43α παρ. 1-ια:

Αποτίμηση αποθεμάτων κατά παρέκκλιση από τους κανόνες αποτιμήσεως του άρθρου 43, για λόγους φορολογικών ελαφρύνσεων.

Δεν έγινε παρέκκλιση

(β) Άρθρο 43α παρ. 1-ι:

Διαφορές από υποτίμηση κυκλοφορούντων στοιχείων ενεργητικού και λόγοι στους οποίους οφείλονται.

Δεν υπάρχουν

Παρ. 6.Μετοχικό κεφάλαιο

(α) Άρθρο 43α παρ.1-δ :

Κατηγορίες μετοχών στις οποίες διαιρείται το μετοχικό κεφάλαιο.

Μετοχικό κεφάλαιο ευρώ9.732.000,00. Διαιρείται σε 4.055.000 ονομαστικές μετοχές ονομαστικής αξίας 2,40 ευρώ εκάστη.
1. Καταβεβλημένο ευρώ9.732.000,00

(β) Άρθρο 43α παρ.1-γ:

Εκδοθείσες μετοχές μέσα στη χρήση για αύξηση του

Δεν υπάρχουν. Η αύξηση του μετοχικού κεφαλαίου

μετοχικού κεφαλαίου.

που πραγματοποιήθηκε στην τρέχουσα χρήση, με την από 30/06/2003 απόφαση της Γενικής Συνέλευσης των Μετόχων της Εταιρείας, αφορά κατά ευρώ 4.866.000,00 κεφαλαιοποίηση μέρους του αποθεματικού από έκδοση μετοχών υπέρ το άρτιο και αύξηση της ονομαστικής αξίας των μετοχών της Εταιρείας από ευρώ 1,20 σε ευρώ 2,40. Η πιστοποίηση της αύξησης έγινε από το Δ.Σ. της Εταιρείας την 03/07/2003.

(γ) Άρθρο 43α παρ.1-ε και 42ε παρ.10.

Εκδοθέντες τίτλοι και ενσωματωμένα σε αυτούς δικαιώματα.

Δεν εκδόθηκαν

(δ) Άρθρο 43α παρ.1-ιστ :

Απόκτηση ιδίων μετοχών μέσα στην παρούσα χρήση.

Δεν αποκτήθηκαν ίδιες μετοχές. Συνολικά ο λογαριασμός ίδιες μετοχές εμφανίζει υπόλοιπο ευρώ 1.537.739 εκ των οποίων ποσό ευρώ 900.768,00 εμφανίζεται αφαιρετικά των ιδίων κεφαλαίων και ποσό ευρώ 636.971,00 εμφανίζεται στο λογαριασμό Ενεργητικού ΔΠ.4 «Ίδιες Μετοχές».

Παρ. 7. Προβλέψεις και υποχρεώσεις

(α) Άρθρο 42ε παρ.14 εδαφ. δ:

Ανάλυση του λογαριασμού "Λοιπές προβλέψεις" αν το ποσό του είναι σημαντικό.

Οι λοιπές προβλέψεις που έχει σχηματίσει η εταιρεία αφορούν προβλέψεις για συναλλαγματικές διαφορές σε USD, CHF & SEK ποσού ευρώ 4.904,93.

(β) Άρθρο 43α παρ.1-ζ:

Οι οικονομικές δεσμεύσεις από συμβάσεις κ.λ.π. που δεν εμφανίζονται στους λογαριασμούς τάξεως. Υποχρεώσεις καταβολής ειδικών μηνιαίων παροχών και οικονομικές δεσμεύσεις για συνδεδεμένες επιχειρήσεις.

Δεν υπάρχουν

(γ) Άρθρο 43α παρ.1-ιβ:

Πιθανές οφειλές σημαντικών ποσών φόρων και ποσά φόρων που ενδεχομένως να προκύψουν σε βάρος της κλειόμενης και των προηγούμενων χρήσεων εφόσον δεν εμφανίζονται στις υποχρεώσεις ή στις προβλέψεις.

Η εταιρεία είναι ανέλεγκτη φορολογικά για τις χρήσεις 2002 - 2003, για τις οποίες οι φορολογικές της υποχρεώσεις δεν έχουν καταστεί οριστικές.

(δ) Άρθρο 43α παρ.1 – στ.:

Μακροπρόθεσμες υποχρεώσεις πάνω από 5 έτη.

Δεν υπάρχουν. Υφίσταται κοινοπρακτικό δάνειο πενταετής διάρκειας ποσού ευρώ 12.500.000. Οι λοιπές μακροπρόθεσμες υποχρεώσεις αφορούν εγγύηση ενοικίου.

(ε) Άρθρο 43α παρ. 1 στ.:

Υποχρεώσεις καλυπτόμενες με εμπράγματα ασφάλειες.

Δεν υπάρχουν

Παρ. 8. Μεταβατικοί λογαριασμοί

Άρθρο 42ε παρ.12:

Ανάλυση των κονδυλίων των μεταβατικών λογαριασμών. Έσοδα χρήσεως εισπρακτέα», «Έξοδα χρήσεως δεδουλευμένα» και «Έξοδα επομένων χρήσεων».

α) Έσοδα επομένων χρήσεων :	
Παροχές τρίτων	21.807,77
Αμοιβές & έξοδα τρίτων	26,94
Φόροι Τέλη	4.367,45
Τόκοι & συναφή έξοδα	214,49
Διάφορα Έξοδα	<u>2.285,80</u>
	€ 28.702,45
β) Έσοδα Χρήσεως Εισπρακτέα	€ 98,18
γ) Αγορές υπό παραλαβή	€ 222.395,73
δ) Έξοδα χρήσεως δουλευμένα	
Παροχές τρίτων	8.064,00

Φόροι Τέλη	1.814,28
Τόκοι Δουλεμένοι Πληρωτέοι	<u>33.023,60</u>
	€.42.901,88

ε) Αγορές υπό Τακτοποίηση **€.19.017,00**

Παρ. 9. Λογαριασμοί Τάξεως

Άρθρο 42ε παρ.11:

Ανάλυση των λογαριασμών τάξεως, στην έκταση που δεν καλύπτεται η υποχρέωση αυτή από τις πληροφορίες της επόμενης παρ. 10.

Εμπορεύματα τρίτων για φύλαξη	2.510.270,16
Λογαριασμοί Εγγυήσεων & εμπράγματων ασφαλειών	889.953,29
Λοιποί Λογαριασμοί Τάξεως	<u>33.318,00</u>
	€.3.433.541,45

Παρ. 10. Χορηγηθείσες Εγγυήσεις και Εμπράγματα ασφάλειας

Άρθρο 42ε παρ.9:

Εγγυήσεις και εμπράγματα ασφάλειας που χορηγήθηκαν από την εταιρεία.

Αφορούν Εγγυητικές επιστολές εξόφλησης υποχρεώσεων προς προμηθευτές ποσού €.289.319,88

Παρ. 11 Αμοιβές μελών οργάνων και πιστώσεις σε όργανα διοικήσεως

(α) Άρθρο 43α παρ. 1-γ:

Αμοιβές μελών οργάνων διοικήσεως και διευθύνσεως της εταιρείας.

Αμοιβές μελών Δ.Σ. ευρώ349.671,44
Αμοιβές και έξοδα ελεγκτών ευρώ15.300,00

(β) Άρθρο 43α παρ.1-γ:

Υποχρεώσεις που δημιουργήθηκαν ή αναλήφθηκαν για βοηθήματα σε αποχωρήσαντα την παρούσα χρήση μέλη οργάνων διοικήσεως και διευθύνσεως της εταιρείας.

Δεν υπάρχουν

(γ) Άρθρο 43α παρ.1-ιδ:

Δοθείσες προκαταβολές και πιστώσεις σε όργανα διοικήσεως (μέλη διοικητικών συμβουλίων και διαχειριστές).

Δεν υπάρχουν.

Παρ. 12. Αποτελέσματα

(α) Άρθρο 43α παρ. 1-η:

Κύκλος εργασιών κατά κατηγορίες δραστηριότητας και γεωγραφικές αγορές. (Ο κύκλος εργασιών λαμβάνεται όπως καθορίζεται στο άρθρο 42ε παρ. 15 εδαφ. α.)

Κύκλος εργασιών ποσά σε €

Πωλήσεις Εμπορευμάτων Εσωτ.	60,00
Πωλήσεις εσωτ.προϊόντων ετοιμ.και ημιτελών	10.875.528,59
Πωλήσεις εξωτερικού προϊόντων	4.060.101,80
Μείον:επιστροφές εσωτ.	-202.068,01
Μείον: εκπτώσεις εσωτ.	-275.146,32
Μείον: εκπτώσεις εξωτ	-17.770,56
Πωλήσεις λοιπών αποθεμάτων και άχρηστων υλικών εσωτ.	118.793,14
Πωλήσεις α,β υλών και υλικών συσκ. εσωτ.	413.311,08
Πωλήσεις α,β υλών και υλικών συσκ. εξωτ.	66.498,89
Μείον: επιστροφές και εκπτώσεις Παροχής υπηρεσιών (φασόν) εσωτερικού	-13.557,10
	<u>606.070,22</u>
	€.15.631.821,73

(β) Άρθρο 43α παρ. 1-θ:

Μέσος όρος του απασχοληθέντος κατά την διάρκεια της χρήσεως προσωπικού και κατηγορίες αυτού, με το συνολικό κόστος τους. Διευκρινίζεται ότι, στο «Διοικητικό (υπαλληλικό) προσωπικό» περιλαμβάνεται το με μηνιαίο μισθό αμειβόμενο προσωπικό και το «εργατοτεχνικό προσωπικό» οι αμειβόμενοι με ημερομίσθιο.

- Μέσος όρος του προσωπικού 122 άτομα
- Μέσος όρος προσωπικού κατά κατηγορίες
 - Διοικητικό Υπαλληλικό 37
 - Ημερομίσθιο 85
- Αμοιβές και έξοδα προσωπικού:
 - Διοικητικού Υπαλληλικού
 - Μισθοί €.1.067.497,71
 - Κοινωνικές Επιβαρύνσεις €.239.683,36
 - Εργατοτεχνικό
 - Ημερομίσθια €.1.479.541,66

- Κοινωνικές Επιβαρύνσεις €.421.716,37

γ) Άρθρο 42ε παρ.15 – β:

Ανάλυση των έκτακτων και ανόργανων εξόδων και εσόδων (δηλαδή των λογαριασμών "έκτακτα και ανόργανα έξοδα"). Αν τα ποσά των λογαριασμών "έκτακτες ζημιές" και "έκτακτα κέρδη" είναι σημαντικά, κατ' εφαρμογή της διατάξεως του άρθρου 43α παρ.1-γ, παραθέτεται και αυτών ανάλυση (με βάση τους λογ/σμούς 81.02 και 81.03 του Γεν. Λογ. Σχεδίου).

1. Έκτακτα και ανόργανα έξοδα ποσά σε €

Φορολογικά πρόστιμα και προσαυξήσεις	781,50
	138.977,7
Συναλλαγματικές διαφορές	9
Πρόστιμα ΚΟΚ	171,52
Prorata	1.349,91
Διαφορές λογαριασμών προμηθευτών	0,02
Διαφορές λογαριασμών πιστωτικών καρτών	92,10
Διαφορές στο ΦΠΑ εκροών (υπολογισμού)	0,01
Λοιπά έκτακτα & ανόργανα έξοδα ΦΠΑ 18%	<u>4.832,21</u>
	146.205,0
	6

2. Έκτακτα κέρδη ποσά σε €

Κέρδη από εκποίηση ακινήτων	305.244,2
	8
Κέρδη από εκποίηση μηχαν/των-τεχν.εγκατασ	22.745,94
Κέρδη από εκποίηση μεταφορικών μέσων	3.977,96
Κέρδη από εκποίηση επίπλων & λοιπ.εξοπλ.	<u>2,17</u>
	331.970,3
	5

3. Έκτακτα έσοδα ποσά σε €

Συναλλαγματικές διαφορές	187.879,37
Αναλογούσες στη χρήση επιχορ.παγίων επεν	100.661,53
Διαφορές λογαριασμών προμηθευτών	1,33
Λοιπά έκτακτα & ανόργανα έσοδα	<u>6.487,70</u>
	295.029,93

4. Έκτακτες Ζημιές ποσά σε €

Ζημιές από εκποίηση μηχαν/των-τεχν.εγκατ.	419.605,81
Ζημιές από εκπ)ση μεταφορικών μέσων	8.058,89
	427.664,70

(δ) Άρθρο 42ε παρ.15 - β:

Ανάλυση των λογαριασμών "Έσοδα προηγούμενων χρήσεων", "Έσοδα από προβλέψεις προηγούμενων χρήσεων" και "Έξοδα προηγούμενων χρήσεων".

1. Έσοδα Προηγούμενων χρήσεων ποσά σε €	
Λοιπά έσοδα προηγούμενων χρήσεων	53.654,49
Προβλέψεις αποζ. προσ. λόγω εξόδου από υπ.	<u>7.143,13</u>
	60.797,62
2. Έξοδα Προηγούμενων χρήσεων ποσά σε €	
Λοιπά Έξοδα Προηγ. Χρήσ.	22.457,48

(ε) Άρθρο 43ε πα:

Οποιοσδήποτε άλλες πληροφορίες που απαιτούνται από ειδικές διατάξεις της νομοθεσίας που ισχύει κάθε φορά.

Δεν υπάρχουν

(στ) Άρθρο 43α:

Οποιοσδήποτε άλλες πληροφορίες που κρίνονται αναγκαίες για την επίτευξη των σκοπών της αρτιότερης πληροφόρησης των μετόχων και των τρίτων και της παρουσίασης μιας πιστής εικόνας της περιουσίας, της χρηματοοικονομικής θέσης και των αποτελεσμάτων χρήσεως της εταιρείας.

Με την από 10/2/2004 απόφαση της Γ.Σ. των μετόχων της εταιρείας ακυρώθηκαν 101.910 Ίδιες Μετοχές, με μείωση του μετοχικού κεφαλαίου κατά €244.584, της διαφοράς υπέρ το άρτιο κατά €46.683,63, συμψηφισμό του αποθεματικού για Ίδιες Μετοχές κατά €636.971,00 και κατά €609.500,37 μειώθηκαν τα Ίδια Κεφάλαια με την δημιουργία χρεωστικού Αποθεματικού διαφοράς από εκποίηση – ακύρωση Ιδίων Μετοχών.

Μεταμόρφωση 30 Απριλίου 2004

Ο Πρόεδρος του Δ.Σ.

Ο Αντιπρόεδρος του Δ.Σ.

Ο Οικονομικός Διευθυντής

Ο Διευθυντής Λογιστηρίου

Ιωάννης Π. Τσουκαρίδης
Α.Δ.Τ. Ι 192855

Γεώργιος Ι. Οράτης
Α.Δ.Τ. ΚΑ 251578

Θεοφάνης Ν. Αντωνίου
Α.Δ.Τ. Ν 018326

Νικόλαος Δ. Ζέτος
Α.Δ.Τ. Α 695273

Βεβαίωση

Το προσάρτημα αυτό το οποίο αποτελείται από **10 σελίδες** είναι αυτό που αναφέρω στο από 6 Μαΐου 2004 πιστοποιητικό ελέγχου μου.

6 Μαΐου 2004

Ο Ορκωτός Ελεγκτής Λογιστής

Εμμανούηλ Ν. Διαμαντουλάκης

Α.Μ.Σ.Ο.Ε.Λ. 13 101

Grant Thornton Α.Ε.Ο.Ε.

ΕΚΘΕΣΗ

του Διοικητικού Συμβουλίου της Ανωνύμου Εταιρίας

“ ΠΕΪΠΕΡΠΑΚ - ΤΣΟΥΚΑΡΙΔΗΣ Ι. ΑΝΩΝΥΜΟΣ ΒΙΟΜΗΧΑΝΙΚΗ ΕΤΑΙΡΙΑ ΕΚΤΥΠΩΣΕΩΣ, ΚΥΤΙΟΠΟΪΙΑΣ ΚΑΙ
ΕΙΔΩΝ ΧΑΡΤΙΝΗΣ ΣΥΣΚΕΥΑΣΙΑΣ”
ΑΡ. Μ.Α.Ε 35197/06/Β/96/101

Προς την
8η Τακτική Γενική Συνέλευση των Μετόχων της εταιρίας,
Κύριοι, Μέτοχοι,

Ο συνταχθείς ισολογισμός της 31.12.2003, ο οποίος έχει ως διαχειριστική περίοδο από 01.01.2003 έως 31.12.2003 και στηρίζεται επί των εγγραφών και των στοιχείων της εταιρίας και ο οποίος υποβάλλεται προς έγκριση στην παρούσα γενική συνέλευση, έχει όπως παρακάτω αναλύεται:

	2003
ΕΝΕΡΓΗΤΙΚΟ	
Έξοδα εγκατάστασης (αναποσβ. Υπολ)	547.100,95
ΠΑΓΙΟ ΕΝΕΡΓΗΤΙΚΟ (αναποσβ. Υπολ)	
Ασώματες ακινητοποιήσεις	1.505.821,67
Ενσώματες Ακινήτοποιήσεις	10.793.311,94
Συμμετοχές και Μακροπρόθεσμες απαιτήσεις	5.263.575,59
Σύνολο Παγίου Ενεργητικού	17.562.709,20
Κυκλοφορούν Ενεργητικού	
Αποθέματα	4.292.638,50
Πελάτες	6.500.303,74
Γραμμάτια εισπρακτέα	0,00
Επιταγές εισπρακτέες	1.523.752,68
Επισφαλείς – επίδοκοι πελάτες & χρεώστες και επιταγές σε καθυστέρηση	11.689,24
Χρεώστες διάφοροι	98.147,11
Λογαριασμοί διαχείρισεως προκαταβολών και πιστώσεων	207,40
Χρεόγραφα	636.987,10
Διαθέσιμα	355.241,48
Σύνολο Κυκλοφορούντος Ενεργητικού	13.418.967,25
Μεταβατικοί λογαριασμοί ενεργητικού	251.196,36
ΣΥΝΟΛΟ ΕΝΕΡΓΗΤΙΚΟΥ	31.779.973,76
ΠΑΘΗΤΙΚΟ ΚΑΙ ΙΔΙΑ ΚΕΦΑΛΑΙΑ	
Ίδια Κεφάλαια	
Μετοχικό Κεφάλαιο	9.732.000,00
Διαφορά από έκδοση μετοχών υπέρ το άρτιο	1.857.542,31
Διαφορές αναπροσαρμογής – Επιχορηγήσεις επενδύσεων	2.843,44
Αποθεματικά κεφάλαια	-228.029,06
Αποτελέσματα εις νέο	-608.649,42

Σύνολο Ιδίων Κεφαλαίων	10.755.707,27
Προβλέψεις για κινδύνους και έξοδα	
Προβλέψεις για αποζημίωση προσωπικού λόγω εξόδου από την υπηρεσία	332.643,28
Λοιπές προβλέψεις	4.904,93
Σύνολο προβλέψεων	337.548,21
Μακροπρόθεσμες Υποχρεώσεις	
Δάνεια τραπεζών	12.500.000,00
Λοιπές μακροπρόθεσμες υποχρεώσεις	4.603,14
Σύνολο Μακροπροθέσμων υποχρεώσεων	12.504.603,14
Βραχυπρόθεσμες Υποχρεώσεις	
Προμηθευτές/ επιταγές / γρ/τια	3.681.217,53
Τράπεζες	2.872.789,03
Προκαταβολές πελατών	11.749,24
Φόροι / Κοινωνικές Ασφαλίσεις	296.288,84
Μακροπρόθεσμες υποχρεώσεις πληρωτέες στην επόμενη χρήση	1.000.000,00
Μερίσματα πληρωτέα	1.203,65
Πιστωτές διάφοροι	256.947,97
Σύνολο Βραχυπροθέσμων Υποχρεώσεων	8.120.196,26
Μεταβατικοί λογαριασμοί παθητικού	61.918,88
ΣΥΝΟΛΟ ΠΑΘΗΤΙΚΟΥ	31.779.973,76

Στη συνέχεια ο Πρόεδρος & Δ/νων Σύμβουλος της εταιρίας βεβαιώνει τα μέλη του Δ.Σ. ότι παρά την διεθνή κρίση λόγω του πολέμου στο Ιράκ, αλλά και την γενικότερη οικονομική επίδραση που είχε η πτώση του δολαρίου έναντι του Ευρώ στις εξαγωγές τις εταιρίας, κατεβλήθη κάθε δυνατή προσπάθεια ώστε να επιτευχθεί το καλύτερο δυνατό αποτέλεσμα. Η δυναμική της εταιρίας συνεχίζει να είναι μεγάλη και οι προοπτικές της είναι θετικές παρά τις δύσκολες συνθήκες της αγοράς.

1.ΕΞΕΛΙΞΗ ΕΡΓΑΣΙΩΝ ΤΗΣ ΕΤΑΙΡΙΑΣ

Οι πωλήσεις της χρήσεως παρουσίασαν μείωση κατά 586 χιλιάδες Ευρώ σε σχέση με την προηγούμενη χρήση. Η παρούσα χρήση, σε αντίθεση με τις προηγούμενες ήταν ζημιολόγη, γεγονός που οφείλεται τόσο στον οξύ ανταγωνισμό και τις ποικίλες πιέσεις που υφίστανται οι εταιρίες του κλάδου, όσο και στις διεθνείς αρνητικές συγκυρίες (Πόλεμος στο Ιράκ, Πτώση του Δολαρίου κ.λ.π.). Άλλωστε μεγάλο μέρος των πωλήσεων εξωτερικού γίνεται σε δολάρια. Το ύψος των ζημιών ανήλθε σε ευρώ 608.649,42 και ως εκ τούτου δεν υπάρχουν κέρδη προς διάθεση.

2.ΑΚΙΝΗΤΑ ΤΗΣ ΕΤΑΙΡΙΑΣ

Τα ακίνητα που διέθετε η εταιρία πωλήθηκε την 31/12/2003, από την πώληση του οποίου προέκυψαν κέρδη ύψους ευρώ 305.244,28.

3.ΟΙΚΟΝΟΜΙΚΗ ΘΕΣΗ ΤΗΣ ΕΤΑΙΡΙΑΣ

Η πραγματική οικονομική κατάσταση της εταιρίας είναι ικανοποιητική, προχωρώντας κατά τον τελευταίο χρόνο σε επενδύσεις παγίου εξοπλισμού ύψους περίπου 2,5 εκατ. Ευρώ. Η εταιρία υπέστη έκτακτες ζημιές ύψους περίπου 0,6 εκατ. Ευρώ, που οφείλονται τόσο σε συναλλαγματικές διαφορές (0,14χιλ.ευρώ) όσο και σε ζημιές από εκποίηση παγίων στοιχείων (0,43χιλ.ευρώ). Εκτός αυτών από την ρευστοποίηση των χρεογράφων στην διαρρέυσασα χρήση προέκυψαν ζημιές ύψους 124χιλ.ευρώ περίπου. Παρά το γεγονός ότι η εταιρία έχει υψηλές αποσβέσεις και χρηματοοικονομικά έξοδα που οφείλονται κυρίως στις υψηλές επενδύσεις των τελευταίων ετών, η οικονομική θέση της εταιρίας δύναται να βελτιωθεί περισσότερο και ανταποκρίνεται στην εμφανιζόμενη εικόνα του ισολογισμού.

4.ΠΡΟΒΛΕΠΟΜΕΝΗ ΠΟΡΕΙΑ ΕΡΓΑΣΙΩΝ ΤΗΣ ΕΤΑΙΡΙΑΣ

Παρά τον οξύ ανταγωνισμό του κλάδου, και την οικονομική κρίση προβλέπεται κατά την τρέχουσα χρήση σταθεροποίηση του κύκλου εργασιών και των κερδών στα επίπεδα της διαρρεύσασας χρήσης. Γίνεται προσπάθεια αναδιάρθρωσης στοιχείων του ενεργητικού της εταιρίας ώστε να εξοικονομηθούν κέρδη από τόκους και να βελτιωθεί η ταμειακή ρευστότητα της εταιρίας. Η πρόβλεψη για τον κύκλο εργασιών του έτους 2004 είναι περίπου 15,5 εκατομμύρια ευρώ, ενώ έχουν ληφθεί και όλα τα αναγκαία μέτρα ώστε κατά την χρήση 2004 η εταιρία να ξαναπεράσει στην κερδοφορία.

5. ΣΗΜΑΝΤΙΚΕΣ ΖΗΜΙΕΣ ΤΗΣ ΕΤΑΙΡΙΑΣ

Πέραν των όσων αναφέρονται ανωτέρω στο κεφάλαιο 3, δεν υπάρχουν και δεν προβλέπεται να υπάρξουν για την τρέχουσα χρήση.

6. ΑΛΛΑ ΣΗΜΑΝΤΙΚΑ ΓΕΓΟΝΟΤΑ

Με απόφαση της από 10.02.2004 Γενικής Συνέλευσης ακυρώθηκαν οι 101.910 ίδιες μετοχές που κατείχε η εταιρία, γεγονός που απέφερε μείωση του μετοχικού κεφαλαίου κατά ευρώ 244.584,00, μείωση της διαφοράς υπέρ το άρτιο κατά ευρώ 46.683,63, συμψηφισμό του σχηματισθέντος αποθεματικού για ίδιες μετοχές ύψους ευρώ 636.971,00 και μείωση των ιδίων κεφαλαίων της εταιρίας με τον σχηματισμό χρεωστικού αποθεματικού διαφοράς από εκποίηση ή ακύρωση ιδίων μετοχών ύψους ευρώ 609.500,37. Δεν υπάρχουν άλλα σημαντικά γεγονότα που να επηρεάζουν την περιουσιακή διάρθρωση της εταιρείας όπως εμφανίζεται στις οικονομικές καταστάσεις της 31/12/2003.

Το Διοικητικό Συμβούλιο εκφράζει την ικανοποίησή του δια τα επιτευχθέντα οικονομικά μεγέθη, πιστεύει ακράδαντα πως επετεύχθη το καλύτερο δυνατόν αποτέλεσμα και αναπτύχθηκαν οι προϋποθέσεις για συνέχιση της ανάπτυξης της Εταιρίας.

Στη συνέχεια το Διοικητικό Συμβούλιο, λαμβάνοντας υπ' όψιν όλα τα ανωτέρω, εγκρίνει ομόφωνα τον Ισολογισμό, τα αποτελέσματα χρήσεως και τον πίνακα διαθέσεως της 31.12.2003 και προτείνει προς την τακτική Γενική Συνέλευση τον παρακάτω πίνακα διάθεσης αποτελεσμάτων χρήσεως, με την παράκληση όπως εγκριθεί από τους κ.κ. μετόχους.

ΠΙΝΑΚΑΣ ΔΙΑΘΕΣΕΩΣ ΑΠΟΤΕΛΕΣΜΑΤΩΝ	
Καθαρά αποτελέσματα (Ζημίες) Χρήσεως	-608.649,42
Διαφορές Φορολογικού Ελέγχου προηγ.χρ.	0,00
Φόρος εισοδήματος	0,00
Υπόλοιπο Ζημιών εις νέο	-608.649,42

Κύριοι μέτοχοι,

θέτοντες υπ' όψιν της Τακτικής Γενικής Συνέλευσης των μετόχων της εταιρίας, τα ανωτέρω, ως περιληπτικώς ελέχθησαν, και διαβεβαιώνοντας εσάς, ότι κατεβάλλαμε κάθε δυνατή προσπάθεια προς ευόδωση του σκοπού της εταιρίας, παρακαλούμε όπως εγκρίνετε τη διάθεση αυτή και απαλλάξετε τόσο εμάς όσο και τους ελεγκτές από κάθε ευθύνη.

Αυτά είναι τα πεπραγμένα και οι σκέψεις της διοικήσεως επί των οποίων καλείστε να αποφασίσετε.

Μεταμόρφωση 30 Απριλίου 2004

Ο Πρόεδρος και Δ/νων Σύμβουλος

Ο Αντιπρόεδρος του Δ.Σ.

Τα μέλη

Ιωάννης Τσουκαρίδης

Γεώργιος Οράτης

Φώτιος Θεοδώρου
Μιλτιάδης Αναστασιάδης
Κορίνα Φασούλη
Ιωάννης Φωκάς
Δαμιανός Χατζηκόκκινος
Παναγιώτης Χρυσικάκης
Νικόλαος Γκότσης

Ακριβές αντίγραφο από το βιβλίο πρακτικών του Δ.Σ. επικυρώνω το παρόν την σήμερα

30/04/2004

Ο Πρόεδρος & Διευθύνων Σύμβουλος

Ιωάννης Τσουκαρίδης

Βεβαιώνεται ότι η ανωτέρω έκθεση διαχείρισης του Διοικητικού Συμβουλίου που αποτελείται από (4) **τέσσερις σελίδες**, είναι αυτή που αναφέρεται στο πιστοποιητικό που χορήγησα με ημερομηνία 6-5-2004.

ΑΘΗΝΑ 6-5-2004

Ο Ορκωτός Ελεγκτής- Λογιστής

Εμμανούηλ Ν. Διαμαντουλάκης

Α.Μ.Σ.Ο.Ε.Λ. 13 101

Grant Thornton Α.Ε.Ο.Ε.

ΚΑΤΑΣΤΑΣΗ ΤΑΜΙΑΚΩΝ ΡΟΩΝ			
της Ανώνυμης Εταιρείας PAPERPACK - ΤΣΟΥΚΑΡΙΔΗΣ Ι. Α.Β.Ε.Ε. ΒΙΟΜΗΧΑΝΙΑ ΧΑΡΤΙΝΗΣ ΣΥΣΚΕΥΑΣΙΑΣ			
Της Χρήσεως από 1/1/2003 μέχρι 31/12/2003			
ΑΡ. Μ.Α.Ε. 35197/06/Β/96/101			
A/A	ΑΝΑΛΥΣΗ	Ποσά σε ΕΥΡΩ	
		ΧΡΗΣΗ 2003	ΧΡΗΣΗ 2002
A	Ταμιακές Ροές από συνήθειες (λειτουργικές) δραστηριότητες		
A 100	Ταμιακές εισροές		
101	Πωλήσεις	15.631.821,73	16.217.760,52
102	Άλλα έσοδα εκμεταλλεύσεως	124.943,71	85.895,61
103	Έκτακτα και ανάργα έσοδα	196.867,08	10.906,51
104	Έσοδα προηγούμενων χρήσεων	53.654,49	3.627,04
105	Πιστωτικοί τόκοι (καταθέσεων κλπ.)	25.400,26	53.816,06
106	Έσοδα χρεογράφων	0,00	7.935,22
107	Πώληση χρεογράφων	950.817,12	498.188,27
108	Μείωση απαιτήσεων	0,00	0,00
	Αφαιρούνται:		
109	Αγορά χρεογράφων	5.500,00	930.759,50
110	Αύξηση απαιτήσεων	1.503.023,50	1.701.994,14
	Σύνολο Ταμιακών Εισροών (A100)	15.474.980,89	14.245.375,59
A 200	Ταμιακές εκροές		
201	Κόστος πωληθέντων (μείον αποσβέσεις και προβλέψεις)	11.489.246,57	11.052.854,41
202	Έξοδα λειτουργίας διοικήσεως	1.513.438,19	1.305.522,64
203	Έξοδα λειτουργίας ερευνών - αναπτύξεως	3.685,48	3.366,14
204	Έξοδα λειτουργίας διαθέσεως	1.125.386,31	981.905,44
205	Έξοδα υποαποσολής / αδράνειας	0,00	0,00
206	Άλλα έξοδα	141.415,01	88.824,07
207	Αύξηση αποθεμάτων	47.702,41	1.342.077,25
208	Αύξηση μεταβατικών λογαριασμών ενεργητικού	143.398,13	63.186,44
209	Μείωση μεταβατικών λογαριασμών παθητικού	64.030,72	0,00
210	Μείωση βραχυπρόθεσμων υποχρεώσεων (πλην τραπεζών)	167.375,13	0,00
	Αφαιρούνται:		
211	Μείωση αποθεμάτων	0,00	0,00
212	Μείωση μεταβατικών λογαριασμών ενεργητικού	0,00	0,00
213	Αύξηση μεταβατικών λογαριασμών παθητικού	0,00	55.652,35
214	Αύξηση βραχυπρόθεσμων υποχρεώσεων (πλην τραπεζών)	0,00	679.316,48
	Σύνολο Ταμιακών Εκροών (A200)	14.695.677,95	14.102.767,56
A 300	Ταμιακές εκροές φόρων		
301	Φόροι εισοδήματος	0,00	86.143,32
302	Μη ενσωματούμενοι στα λειτουργικά κόστος φόροι	0,00	0,00
303	Διαφορές φόρου φορολογικού ελέγχου	0,00	134.653,00
304	Μείωση υποχρεώσεων από φόρους - τέλη	19.450,53	272.613,99
	Αφαιρείται:		
305	Αύξηση υποχρεώσεων από φόρους - τέλη	0,00	0,00
	Σύνολο ταμιακών εκροών φόρων (A300)	19.450,53	493.410,31
	Ταμιακές Ροές από συνήθειες (λειτουργικές) δραστηριότητες A100 - A200 - A300 = A	759.852,41	-350.802,28
B	Ταμιακές Ροές από Επενδυτικές Δραστηριότητες		
B 100	Ταμιακές εισροές		
101	Πώληση ασώματων ακινητοποιήσεων	0,00	0,00
102	Πώληση ενσώματων ακινητοποιήσεων	1.053.351,07	132.888,81
103	Πώληση συμμετοχών και τίτλων ακινητοποιήσεων	0,00	0,00
104	Μείωση μακροπρόθεσμων απαιτήσεων	0,00	0,00
105	Έσοδα συμμετοχών και τίτλων ακινητοποιήσεων	108.722,41	163.874,14
106	Πιστωτικοί τόκοι (μακροπρόθεσμων κλπ. απαιτήσεων)	0,00	0,00
	Σύνολο ταμιακών εισροών (B100)	1.162.073,48	296.762,95
B 200	Ταμιακές εκροές		
201	Αγορά ασώματων ακινητοποιήσεων	0,00	0,00
202	Αγορά ενσώματων ακινητοποιήσεων	2.341.173,23	2.709.999,46
203	Αγορά συμμετοχών και τίτλων ακινητοποιήσεων	0,00	112.805,00
204	Αύξηση μακροπρόθεσμων απαιτήσεων	11.046,69	7.464,80
205	Αύξηση εξόδων εγκαταστάσεως	69.530,00	166.891,46
	Σύνολο Ταμιακών εκροών (B200)	2.421.749,92	2.997.160,72
	Ταμιακές Ροές από Επενδυτικές Δραστηριότητες (B100 - B200) = B	-1.259.676,44	-2.700.397,77
Γ	Ταμιακές ροές από χρηματοδοτικές δραστηριότητες		
Γ 100	Ταμιακές εισροές		
101	Εισπραξη αύξηση μετοχικού κεφαλαίου και διαφοράς υπέρ το άρτιο	0,00	288,16
102	Εισπραξη επιχορηγήσεων παγίων	0,00	5.169,32
103	Αύξηση μακροπρόθεσμων υποχρεώσεων	0,00	4.799.665,34
104	Αύξηση βραχυπρόθεσμων υποχρεώσεων (λογαριασμοί τραπεζών)	2.224.996,74	0,00
	Σύνολο Ταμιακών Εισροών (Γ100)	2.224.996,74	4.805.122,82
200	Ταμιακές εκροές		
201	Μείωση (επιστροφή) μετοχικού κεφαλαίου	0,00	0,00
202	Επιστροφή επιχορηγήσεων παγίων	0,00	0,00
203	Μείωση μακροπρόθεσμων υποχρεώσεων	800.557,17	0,00
204	Μείωση βραχυπρόθεσμων υποχρεώσεων (λογαριασμοί τραπεζών)	0,00	1.158.080,99
205	Τόκοι πληρωθέντες	765.741,78	724.773,93
206	Μερίσματα πληρωθέντα	0,00	753,50
207	Διανομή κερδών στο προσωπικό	0,00	0,00
208	Αμοιβές Δ.Σ. από κέρδη χρήσεως	0,00	0,00
	Σύνολο Ταμιακών Εκροών (Γ200)	1.566.298,95	1.883.608,42
	Ταμιακές Ροές από χρηματοδοτικές δραστηριότητες (Γ100 - Γ200) = Γ	658.697,79	2.921.514,40
	ΤΑΜΙΑΚΕΣ ΡΟΕΣ ΕΤΑΙΡΙΑΣ (αλγεβρικό άθροισμα A + B + Γ)	158.873,76	-129.685,65
	ΠΛΕΟΝ: ΧΡΗΜΑΤΙΚΑ ΔΙΑΘΕΣΙΜΑ ΕΝΑΡΞΗΣ ΧΡΗΣΗΣ	196.367,72	326.053,37
	ΧΡΗΜΑΤΙΚΑ ΔΙΑΘΕΣΙΜΑ ΤΕΛΟΥΣ ΧΡΗΣΗΣ	355.241,48	196.367,72

Μεταμόρφωση 30/4/2004

Ο Πρόεδρος του Δ.Σ.

Ο Αντιπρόεδρος του Δ.Σ.

Ιωάννης Π. Τσουκαρίδης
ΑΔΤ Ι 192855Γεώργιος Ι. Οράτης
ΑΔΤ ΚΑ 251578

Ο Οικονομικός Διευθυντής

Ο Διευθυντής Λογιστηρίου

Θεοφάνης Ν. Αντωνίου
ΑΔΤ Ν 018326Νικόλαος Δ. Ζέτος
ΑΔΤ Α 695273 Αρ.Αδείας ΟΕΕ 19229/Α'Τάξεως**Βεβαίωση Ελέγχου Ορκωτού Ελεγκτή Λογιστή**

Ελέγξαμε την ανωτέρω Κατάσταση Ταμιακών Ροών της Ανώνυμης Εταιρείας "PAPERPACK - ΤΣΟΥΚΑΡΙΔΗΣ Ι. Α.Β.Ε.Ε. ΒΙΟΜΗΧΑΝΙΑ ΧΑΡΤΙΝΗΣ ΣΥΣΚΕΥΑΣΙΑΣ" με ΑΡ.Μ.Α.Ε. 35197/06/Β/96/101 της χρήσεως 1/1/2003 - 31/12/2003 η οποία έχει καταρτισθεί με βάση τα τηρούμενα από την εταιρεία βιβλία και στοιχεία ως και τις ελεγμένες οικονομικές καταστάσεις της χρήσεως για τις οποίες έχει εκδοθεί το από 6/5/2004 πιστοποιητικό μας ελέγχου. Κατά τη γνώμη μας, η προαναφερόμενη Κατάσταση Ταμιακών Ροών απεικονίζει τις Ταμιακές εισροές και εκροές από τις κατά τη χρήση δραστηριότητες της ανωτέρω εταιρείας.

Αθήνα 6/5/2004

Ο Ορκωτός Ελεγκτής Λογιστής

Εμμανουήλ Ν. Διαμαντουλάκης

Α.Μ.Σ.Ο.Ε.Α. 13101

GRANT-THORNTON

Ορκωτοί Ελεγκτές και Σύμβουλοι Επιχειρήσεων



ΠΑΡΕΡΠΑΚ - ΤΣΟΥΚΑΡΙΑΔΗΣ Ι. ΑΒΕΕ ΒΙΟΜΗΧΑΝΙΑ ΧΑΡΤΙΝΗΣ ΣΥΣΚΕΥΑΣΙΑΣ

Table with 3 main columns: ENERGETIKO (Energy), ΠΑΡΕΡΠΑΚ (Paperpack), and ΜΕΤΑΒΑΤΙΚΟ (Transition). Each column contains detailed financial data including revenue, expenses, and profits for various departments and subsidiaries.

ΠΡΟΣΑΡΤΗΜΑ

ΕΝΟΠΟΙΗΜΕΝΩΝ ΟΙΚΟΝΟΜΙΚΩΝ ΚΑΤΑΣΤΑΣΕΩΝ ΤΗΣ "PAPERPACK -ΤΣΟΥΚΑΡΙΔΗΣ Ι. Α.Β.Ε.Ε" ΚΑΙ ΤΩΝ ΘΥΓΑΤΡΙΚΩΝ ΤΗΣ ΕΤΑΙΡΕΙΩΝ, "ΕΥΡΩΚΤΙΣΜΑ Α.Ε.", "ΑΦΟΙ ΦΩΚΑ Α.Ε.Β.Ε." ΚΑΙ ΤΗΣ ΣΥΝΔΕΔΕΜΕΝΗΣ "ΠΡΟΜΟΚΑΡΤΟΝ Α.Ε." ΠΟΥ ΕΙΝΑΙ ΘΥΓΑΤΡΙΚΗ ΤΗΣ ΘΥΓΑΤΡΙΚΗΣ "ΕΥΡΩΚΤΙΣΜΑ Α.Ε." ΤΗΣ 31ης ΔΕΚΕΜΒΡΙΟΥ 2003

Σύμφωνα με τις διατάξεις του Κ.Ν. 2190/1920 και ειδικότερα τη διάταξη του άρθρου 107 και τις διατάξεις που το άρθρο αυτό παραπέμπει, παρέχουμε τις ακόλουθες πληροφορίες που αναφέρονται στις ενοποιημένες οικονομικές καταστάσεις.

1. ΠΛΗΡΟΦΟΡΙΑΚΑ ΣΤΟΙΧΕΙΑ ΣΧΕΤΙΚΑ ΜΕ ΤΙΣ ΕΤΑΙΡΕΙΕΣ ΠΟΥ ΕΝΟΠΟΙΗΘΗΚΑΝ

1.1 Άρθρο 107, παρ.1β. : Πληροφοριακά στοιχεία για τις εταιρείες που ενοποιήθηκαν με τη μέθοδο της "Ολικής ενσωμάτωσης".

Επωνυμία	Έδρα	Ποσοστό Συμμετοχής Μητρικής Εταιρείας στο Κεφάλαιο της Θυγατρικής	Ποσοστό συμμετοχής Ενοποιούμενων Επιχειρήσεων εκτός της Μητρικής ή προσώπων που ενεργούν για λογαριασμό των επιχειρήσεων αυτών	Σχέση που υπαγόρευσε την ενοποίηση α) Σχέση Μητρικής – Θυγατρικής (άρθρ. 42, παρ. 5α) β) Ενιαία Διεύθυνση ή ίδια Διοικητικά κ.τ.λ. πρόσωπα (άρθρ. 96 παρ. Ι).
ΕΥΡΩΚΤΙΣΜΑ Α.Ε.	ΑΘΗΝΑ	99,00%	Δεν υπάρχει	(α)
ΠΡΟΜΟΚΑΡΤΟΝ Α.Ε.	ΜΕΤΑΜΟΡΦΩΣΗ	Δεν υπάρχει	ΕΥΡΩΚΤΙΣΜΑ Α.Ε. ποσοστό 50%	(α)
ΑΦΟΙ ΦΩΚΑ Α.Β.Ε.Ε.	ΑΣΠΡΟΠΥΡΓΟΣ	35,00%	Δεν υπάρχει	(β)

1.2 Άρθρο 107, παρ.1δ. Πληροφοριακά στοιχεία για τις εταιρείες που ενσωματώθηκαν με τη μέθοδο της "Καθαρής Θέσεως".

Δεν συντρέχει η περίπτωση αυτή ακολουθήθηκε η μέθοδος της «ολικής ενσωμάτωσης».

1.3 Άρθρο 107, παρ.1γ και 97. Πληροφοριακά στοιχεία για τις εταιρείες που δεν ενοποιήθηκαν επειδή παρουσίαζαν εποσιώδες ενδιαφέρον.

Δεν υπάρχουν.

1.4 Άρθρο 107, παρ.1γ και 98 Πληροφοριακά στοιχεία για τις εταιρείες που δεν ενοποιήθηκαν επειδή έχουν διαφορετικές δραστηριότητες από τις άλλες εταιρείες του ομίλου.

Δεν υπάρχουν.

1.5 Άρθρο 90, παρ 2 και 42ε παρ. 5 : Πληροφοριακά στοιχεία για τις εταιρείες που συμμετέχει η μητρική αλλά δεν χαρακτηρίζονται ως θυγατρικές και δεν συμπεριλαμβάνονται στην ενοποίηση.

- Στην ενοποίηση δεν συμπεριλαμβάνεται η εταιρεία ΑΦΟΙ ΒΛΑΧΟΥ Α.Β.Ε. με έδρα το ΚΟΡΩΠΙ και στην οποία συμμετέχει η εταιρεία PAPERPACK – ΤΣΟΥΚΑΡΙΔΗΣ Ι. Α.Β.Ε.Ε. με ποσοστό συμμετοχής στο κεφάλαιο 21%.

1.6 Άρθρο 107, παρ.1ε :Πληροφοριακά στοιχεία για τις εταιρείες εκείνες όπου οι ενοποιημένες εταιρείες (ανωτέρω παρ.1.1) και αυτές που εξαιρέθηκαν της ενοποίησης (ανωτέρω 1.4) κατέχουν άμεσα ή μέσω τρίτων συνολικό ποσοστό μεγαλύτερο από 10% του κεφαλαίου τους.

Δεν υπάρχουν

1.7 Άρθρο 104, παρ.7 : Ημερομηνία κλεισίματος

Όλες οι ενοποιημένες οικονομικές καταστάσεις έχουν ημερομηνία κλεισίματος, την ημερομηνία κλεισίματος της μητρικής εταιρείας 31.12.2003.

1.8 Άρθρο 104, παρ.9: Μεταβολές στη σύνθεση του συνόλου των ενοποιούμενων επιχειρήσεων στη χρήση 2003.

Δεν υπάρχουν.

1.9 Άρθρο 103,παρ4 - Λογιστικός χειρισμός των διαφορών ενοποίησης.

Οι Διαφορές Ενοποίησης ποσού ευρώ 2.686.955,25 εμφανίζονται αφαιρετικά των Ιδίων Κεφαλαίων.

2.ΠΛΗΡΟΦΟΡΙΕΣ ΣΧΕΤΙΚΕΣ ΜΕ ΤΑ ΣΤΟΙΧΕΙΑ ΤΟΥ ΕΝΕΡΓΗΤΙΚΟΥ

2.1 Άρθρο 105, παρ.3 και άρθρο 107 παρ.1 : Αποτίμηση στοιχείων ενεργητικού των επιχειρήσεων που περιλήφθηκαν στην ενοποίηση.

- 1) Τα πάγια περιουσιακά στοιχεία αποτιμήθηκαν στην αξία της τιμής κτήσεως τους ή του κόστους ιδιοκατασκευής τους ή της αναπροσαρμοσμένης με βάση ειδικό νόμο αξία τους, η οποία είναι προσαυξημένη με την αξία των προσθηκών και βελτιώσεων και μειωμένη με τις προβλεπόμενες από το νόμο αποσβέσεις.
- 2) Τα από αγορά προερχόμενα αποθέματα αποτιμήθηκαν στην κατ' είδος χαμηλότερη τιμή μεταξύ τιμής κτήσεως και της τρέχουσας τιμής αγοράς.
- 3) Τα από ιδιοπαραγωγή προερχόμενα αποθέματα εκτός από τα υπολείμματα και τα υποπροϊόντα αποτιμήθηκαν στην κατ' είδος χαμηλότερη τιμή μεταξύ του κόστους παραγωγής τους και του κατά το τέλος της χρήσεως κόστους αναπαραγωγής τους.
- 4) Τα υπολείμματα και τα υποπροϊόντα αποτιμήθηκαν στην πιθανή τιμή πωλήσεώς τους.
- 5) Η αποτίμηση των συμμετοχών σε συνδεδεμένες επιχειρήσεις έγινε στην αξία κτήσεώς τους ευρώ 1.520.077,50, σύμφωνα με το άρθ.28 του ΚΒΣ όπως τροποποιήθηκε με την παρ.5 του άρθ.32 του Ν.3229/2004 .Έαν γινόταν στην τρέχουσα αξία αυτών, αυτή θα ήταν μικρότερη από την αξία κτήσης κατά ποσό ευρώ 1.240.000 περίπου.
- 6) Τα χρεόγραφα (εκτός των Ιδίων Μετοχών) αποτιμήθηκαν στην τρέχουσα αξία τους.
- 7) Οι Ίδιες Μετοχές αποτιμήθηκαν στην αξία κτήσεώς τους.

3.ΠΛΗΡΟΦΟΡΙΕΣ ΣΧΕΤΙΚΕΣ ΜΕ ΤΙΣ ΥΠΟΧΡΕΩΣΕΙΣ ΚΑΙ ΠΡΟΒΛΕΨΕΙΣ

3.1 Άρθρο 107, παρ.1στ : Μακροπρόθεσμες υποχρεώσεις πάνω από 5 έτη.

Δεν υπάρχουν.

3.2 Άρθρο 107, παρ.1στ : Υποχρεώσεις καλυπτόμενες με εμπράγματα ασφάλειες.

Δεν υπάρχουν.

3.3 Άρθρο 107, παρ.1ζ : Υποχρεώσεις που αναλήφθηκαν και δεν εμφανίζονται στον ενοποιημένο Ισολογισμό.

Δεν υπάρχουν.

3.4 Άρθρο 107, παρ.1ια : Πιθανές οφειλές σημαντικών ποσών φόρων και ποσά φόρων που ενδεχομένως να προκύψουν σε βάρος της κλειόμενης και των προηγούμενων χρήσεων που δεν εμφανίζονται στις υποχρεώσεις και στις προβλέψεις.

Δεν υπάρχουν.

3.5 Άρθρο 104, παρ.7 : Σημαντικά γεγονότα στην περίοδο μεταξύ της ημερομηνίας κλεισίματος των Ισολογισμών των ενοποιούμενων εταιρειών και της ημερομηνίας καταρτίσεως των ενοποιημένων οικονομικών καταστάσεων.

Δεν υπάρχουν.

4.ΠΛΗΡΟΦΟΡΙΕΣ ΣΧΕΤΙΚΕΣ ΜΕ ΤΑ ΑΠΟΤΕΛΕΣΜΑΤΑ

4.1 Άρθρο 107, παρ.1η : Ανάλυση ενοποιημένου κύκλου εργασιών:

Ο ενοποιημένος κύκλος εργασιών ανέρχεται σε ευρώ 21.587.025,70 και αναλύεται κατά κατηγορία δραστηριότητας και γεωγραφικές περιοχές ως εξής:

Γεωγραφική Περιοχή	Κωδικός Δραστηριότητας (ΣΤΑΚΟΔ 2003)	Ποσά
Εσωτερικού	212.1 Κατασκευή ειδών από χαρτί και χαρτόνι	14.885.170,85
''	222.2 Εκτυπωτικές Δραστηριότητες	606.070,22
''	222.9 Άλλες δραστηριότητες συναφείς με την εκτύπωση	53.554,00
''	514.9 Χονδρικό εμπόριο ειδών οικιακής χρήσης	1.794.716,95
''	744.0 Διαφήμιση	138.683,55
Εξωτερικού	212.1 Κατασκευή ειδών από χαρτί και χαρτόνι	4.042.331,24
''	514.9 Χονδρικό εμπόριο ειδών οικιακής χρήσης	66.498,89
	<i>Σύνολα</i>	<i>21.587.025,70</i>

4.2 Άρθρο 107, παρ.1θ : Στοιχεία απασχολούμενου προσωπικού.

- 1) Μέσος όρος του προσωπικού 190 άτομα
- 2) Μέσος όρος προσωπικού κατά κατηγορίες
 - Διοικητικό Υπαλληλικό 60
 - Ημερομίσθιο 130

<i>Αμοιβές και Έξοδα Προσωπικού</i>	<i>Μισθοί Υπαλληλικού</i>	<i>Μισθοί Εργατικού</i>
Μισθοί	1.485.562,75	2.049.113,70
Κοινωνικές Επιβαρύνσεις	351.347,67	589.769,03
	<i>1.836.910,42</i>	<i>2.638.882,73</i>

4.3 Άρθρο 105, παρ.5 : Πρόσθετες αποσβέσεις

Δεν υπάρχουν. Η μητρική εταιρία κατά την κλειόμενη χρήση εφάρμοσε μόνο στα “μηχανήματα – τεχνικές εγκαταστάσεις” τον χαμηλό συντελεστή απόσβεσης, όπως προβλέπεται από το Π.Δ. 299/2003.

4.4 Άρθρο 107, παρ.1ιβ : Αμοιβές στα μέλη διοικητικών κλπ οργάνων.

Αμοιβές Προέδρων Δ.Σ. & Διευθυνόντων Συμβούλων & Έξοδα Παραστάσεως Δ.Σ. Ευρώ 349.671,44.

4.5 Άρθρο 107 παρ.1ιδ: Οποιοσδήποτε άλλες πληροφορίες κρίνονται απαραίτητες για την αρτιότερη πληροφόρηση των μετόχων και των τρίτων.

Δεν υπάρχουν

5.ΠΑΡΕΚΚΛΙΣΕΙΣ ΑΠΟ ΤΗΝ ΚΕΙΜΕΝΗ ΝΟΜΟΘΕΣΙΑ. Άρθρα 101 έως 107, παρ.1 και 2

5.1 Άρθρο 100, παρ.5 : Παρεκκλίσεις από τα όσα προβλέπονται από τις διατάξεις των άρθρων 101 έως 107, παρ.1. και 2.

Δεν έγινε παρέκκλιση. Κατά την ενοποίηση με την μέθοδο της ολικής ενσωμάτωσης προέκυψαν χρεωστικές «Διαφορές Ενοποίησης» οι οποίες εμφανίζονται αφαιρετικά των αποθεματικών του ενοποιημένου ισολογισμού.

5.2 Άρθρο 104, παρ.4 : Απάλειψη των αποτελεσμάτων (κερδών ή ζημιών) που προέκυψαν από συναλλαγές μεταξύ των εταιρειών που ενοποιήθηκαν.

Δεν υπάρχει παρέκκλιση από τις διατάξεις της περ. γ της παρ.3 του άρθρου 104. Έχουν γίνει όλες οι απαραίτητες απαλοιφές.

5.3 Άρθρο 107, παρ.1δ : Άλλες πληροφορίες ειδικών διατάξεων της ισχύουσας νομοθεσίας οι οποίες κρίνονται αναγκαίες για την αρτιότερη πληροφόρηση των ενδιαφερομένων ως προς τις εταιρείες που ενοποιήθηκαν με τη μέθοδο της "Ολικής ενσωμάτωσης" καθώς και γι αυτές που απεικονίστηκαν με τη μέθοδο της "Καθαρής θέσεως".

Δεν υπάρχει ανάγκη άλλων σχετικών πληροφοριών.

Μεταφόρωση 30 Απριλίου 2004

Ο ΠΡΟΕΔΡΟΣ ΤΟΥ Δ.Σ. ΚΑΙ ΔΙΕΥΘΥΝΩΝ ΣΥΜΒΟΥΛΟΣ	Ο ΑΝΤΙΠΡΟΕΔΡΟΣ	Ο ΟΙΚΟΝΟΜΙΚΟΣ ΔΙΕΥΘΥΝΤΗΣ	Ο ΛΟΓΙΣΤΗΣ
ΙΩΑΝΝΗΣ Π. ΤΣΟΥΚΑΡΙΔΗΣ Α.Δ.Τ. Ι 192855	ΓΕΩΡΓΙΟΣ Ι. ΟΡΑΤΗΣ Α.Δ.Τ. ΚΑ251578	ΘΕΟΦΑΝΗΣ Ν. ΑΝΤΩΝΙΟΥ Α.Δ.Τ. Ν018326	ΝΙΚΟΛΑΟΣ Δ. ΖΕΤΟΣ Α.Δ.Τ Λ695273

Βεβαιώνεται ότι το ανωτέρω προσάρτημα των ενοποιημένων οικονομικών καταστάσεων το οποίο αποτελείται από 4 σελίδες, είναι αυτό που αναφέρεται στο Πιστοποιητικό ελέγχου που χορήγησα με ημερομηνία 6 Μαΐου 2004.

Αθήνα 6 Μαΐου 2004

Ο Ορκωτός Ελεγκτής – Λογιστής

Εμμανουήλ Ν. Διαμαντουλάκης
Α.Μ.Σ.Ο.Ε.Λ. 13 101
Grant Thornton Α.Ε.Ο.Ε.

ΕΝΟΠΟΙΗΜΕΝΗ ΕΚΘΕΣΗ ΔΙΑΧΕΙΡΙΣΗΣ ΤΗΣ ΜΗΤΡΙΚΗΣ ΕΤΑΙΡΙΑΣ

“PAPERPACK-ΤΣΟΥΚΑΡΙΔΗΣ Ι. Α.Β.Ε.Ε.” ΚΑΙ ΤΩΝ ΘΥΓΑΤΡΙΚΩΝ ΤΗΣ ΕΤΑΙΡΕΙΩΝ “ΕΥΡΩΚΤΙΣΜΑ Α.Ε.”, “ΑΦΟΙ ΦΩΚΑ Α.Ε.Β.Ε.” ΚΑΙ ΤΗΣ ΣΥΝΔΕΔΕΜΕΝΗΣ “ΠΡΟΜΟΚΑΡΤΟΝ Α.Ε.” ΠΟΥ ΕΙΝΑΙ ΘΥΓΑΤΡΙΚΗ ΤΗΣ ΘΥΓΑΤΡΙΚΗΣ “ΕΥΡΩΚΤΙΣΜΑ Α.Ε.”

ΤΗΣ 31ης ΔΕΚΕΜΒΡΙΟΥ 2003

ΠΡΟΣ ΤΗΝ 8η ΕΤΗΣΙΑ ΤΑΚΤΙΚΗ ΓΕΝΙΚΗ ΣΥΝΕΛΕΥΣΗ ΤΩΝ ΜΕΤΟΧΩΝ**Κύριοι Μέτοχοι,**

Έχουμε την τιμή να υποβάλλουμε στην Γενική Συνέλευση, τις συνταχθείσες βάσει του Νόμου Ενοποιημένες Οικονομικές Καταστάσεις της χρήσεως 2003 της PAPERPACK – ΤΣΟΥΚΑΡΙΔΗΣ Ι. ΑΒΕΕ και των θυγατρικών της ΕΥΡΩΚΤΙΣΜΑ ΑΕ, ΑΦΟΙ ΦΩΚΑ ΑΒΕ και της συνδεμένης ΠΡΟΜΟΚΑΡΤΟΝ ΑΕ.

Τα ποσοστά συμμετοχής μας στις ανωτέρω εταιρείες είναι τα ακόλουθα:

ΕΥΡΩΚΤΙΣΜΑ ΑΕ	Ποσοστό Συμμετοχής	99,00%
ΑΦΟΙ ΦΩΚΑ ΑΒΕΕ	Ποσοστό Συμμετοχής	35,00%

Ποσοστά Συμμετοχής σε εταιρείες που ενοποιούνται μέσω των θυγατρικών:

ΠΡΟΜΟΚΑΡΤΟΝ ΑΕ	Συμμετέχει στο κεφάλαιό της η ΕΥΡΩΚΤΙΣΜΑ ΑΕ με ποσοστό	50,00%
----------------	--	--------

Το σύνολο του κύκλου εργασιών των εταιριών του ομίλου μας οι οποίες περιλαμβάνονται στον 5ο ενοποιημένο ισολογισμό της 31/12/2003 κατά τη χρήση 2003 ανήλθαν στο ποσό των εικοσιένα εκατομμυρίων πεντακοσίων ογδόντα επτά χιλιάδων εικοσιπέντε ευρώ και εβδομήντα λεπτά (21.587.025,70). Η σταθερότητα του κύκλου εργασιών του ομίλου σε σχέση με την προηγούμενη χρήση, οφείλεται κυρίως στην μείωση του κύκλου εργασιών της μητρικής εταιρίας.

Το σύνολο των εταιριών του ομίλου μας που περιλαμβάνονται στον 5ο ενοποιημένο Ισολογισμό της 31/12/2003, για την κρινόμενη χρήση, παρουσίασε συνολικά κέρδη προ φόρων πενήντα εννέα χιλιάδες επτακόσια σαράντα έξι ευρώ και εβδομήντα ένα λεπτά (59.746,71). Τα καθαρά αποτελέσματα του ομίλου μετά από φόρους, διαφορές φορολογικού ελέγχου και δικαιώματα μειοψηφίας, ήταν ζημίες, το ύψος των οποίων ανήλθε σε πεντακόσιες τριάντα έξι χιλιάδες τετρακόσια είκοσι επτά ευρώ και εβδομήντα οκτώ λεπτά (536.427,78) οι οποίες οφείλονται κυρίως στα αποτελέσματα της μητρικής εταιρίας.

Η οικονομική κατάσταση των εταιριών του ομίλου μας, στην εμφανιζόμενη εικόνα του 5ου ενοποιημένου ισολογισμού και των λοιπών καταστάσεων είναι ικανοποιητική.

Η οικονομική διάρθρωση της εταιρίας με σχέση δεικτών εμφανίζεται παρακάτω ως εξής:

- Κυκλοφορούν ενεργητικό προς σύνολο ενεργητικού 51,47%.
- Ίδια κεφάλαια προς σύνολο υποχρεώσεων 42,76%.
- Κυκλοφορούν ενεργητικό προς βραχυπρόθεσμες υποχρεώσεις 162,14%.
- Ίδια κεφάλαια προς Πάγιο ενεργητικό 64,29%.
- Διαθέσιμα προς κυκλοφορούν ενεργητικό 4,27%.
- Καθαρά αποτελέσματα προ φόρων προς ίδια κεφάλαια 0,60%.

Με βάση τη μέχρι τώρα πορεία των εταιριών του ομίλου μας οι προοπτικές για την επόμενη χρήση, παρά τις δυσκολίες της αγοράς και τον ανταγωνισμό, προβλέπονται ευοίωνες.

Συγκεκριμένα προβλέπεται ο ενοποιημένος κύκλος εργασιών των εταιριών του ομίλου μας να ανέλθει περίπου στα 22 εκατομμύρια ευρώ, ενώ έχουν ληφθεί και όλα τα αναγκαία μέτρα από την μητρική εταιρία, ώστε κατά την χρήση 2004 ο όμιλος να ξαναπεράσει σε υψηλή κερδοφορία.

Σας αναφέρουμε ότι :

1. Για την κατάρτιση των Ενοποιημένων Οικονομικών Καταστάσεων εφαρμόστηκαν οι γενικές αρχές του κωδ. Νόμου 2190/1920, οι οποίες αναλύονται στο προσάρτημα.

2. Στις ενοποιημένες οικονομικές καταστάσεις περιλαμβάνεται και η συνδεδεμένη εταιρία ΠΡΟΜΟΚΑΡΤΟΝ Α.Ε. λόγω ενιαίας διεύθυνσης παρ.1 του αρθ.96.
3. Οι συμμετοχές σε συνδεδεμένες επιχειρήσεις που εμφανίζονται στον Ενοποιημένο Ισολογισμό στο κονδύλι Γ.ΙΙΙ.1 του Ενεργητικού αφορούν: α) συμμετοχή της μητρικής εταιρείας στην ΑΦΟΙ ΒΛΑΧΟΥ ΑΒΕΕ (με ποσοστό 21%), και β) συμμετοχή της ΠΡΟΜΟΚΑΡΤΟΝ ΑΕ στην ΝΙΚΟΣ ΑΠΕΡΓΗΣ ΑΕ (με ποσοστό 15%), οι οποίες δεν ενοποιούνται λόγω ότι δεν είναι θυγατρικές, αλλά δεν ισχύουν και οι διατάξεις της παρ. 1 του άρθρου 96 του Κ.Ν 2190/1920 περί συνδεδεμένων επιχειρήσεων.

Κατά το χρονικό διάστημα από την λήξη της χρήσεως μέχρι την ημερομηνία συντάξεως της παρούσας εκθέσεως δεν συνέβη κάποιο σημαντικό γεγονός που να επηρεάζει την χρηματοοικονομική και περιουσιακή κατάσταση των ενοποιημένων εταιρειών.

Τελειώνοντας σας γνωρίζουμε, ότι οι Ενοποιημένες Οικονομικές Καταστάσεις Χρήσεως 2003 ελέγχονται σύμφωνα με το Νόμο από τον Ορκωτό Ελεγκτή Λογιστή κο Εμμανουήλ Ν. Διαμαντουλάκη.

Αυτά είναι τα πεπραγμένα και οι σκέψεις της διοικήσεως επί των οποίων καλείστε να αποφασίσετε.

Μεταμόρφωση 30 Απριλίου 2004

Ο Πρόεδρος και Δ/νων Σύμβουλος

Ο Αντιπρόεδρος του Δ.Σ.

Τα μέλη

Ιωάννης Τσουκαρίδης

Γεώργιος Οράτης

Φώτιος Θεοδώρου
Μιλτιάδης Αναστασιάδης
Κορίνα Φασούλη
Ιωάννης Φωκάς
Δαμιανός Χατζηκόκκινος
Παναγιώτης Χρυσικάκης
Νικόλαος Γκότσης

Ακριβές αντίγραφο από το βιβλίο πρακτικών του Δ.Σ. επικυρώνω το παρόν την σήμερον

30/04/2004

Ο Πρόεδρος & Διευθύνων Σύμβουλος

Ιωάννης Τσουκαρίδης

Βεβαιώνεται ότι η ανωτέρω έκθεση διαχείρισης του Διοικητικού Συμβουλίου που αποτελείται από **(2) δύο σελίδες**, είναι αυτή που αναφέρεται στο πιστοποιητικό που χορήγησα με ημερομηνία 6-5-2004.

ΑΘΗΝΑ 6-5-2004

Ο Ορκωτός Ελεγκτής- Λογιστής

Εμμανουήλ Ν. Διαμαντουλάκης

Α.Μ.Σ.Ο.Ε.Λ. 13 101
Grant Thornton Α.Ε.Ο.Ε.

ΕΝΟΠΙΩΜΕΝΗ ΚΑΤΑΣΤΑΣΗ ΤΑΜΙΑΚΩΝ ΡΟΩΝ			
της Ανώνυμης Εταιρείας PAPERPACK - ΤΣΟΥΚΑΡΙΔΗΣ Ι. Α.Β.Ε.Ε.			
ΒΙΟΜΗΧΑΝΙΑ ΧΑΡΤΙΝΗΣ ΣΥΣΚΕΥΑΣΙΑΣ και των θυγατρικών της			
της Χρήσεως από 1/1/2003 μέχρι 31/12/2003			
ΑΡ. Μ.Α.Ε. 35197/06/Β/96/101			
Α/Α	ΑΝΑΛΥΣΗ	Ποσά σε ΕΥΡΩ	
		ΧΡΗΣΗ 2003	ΧΡΗΣΗ 2002
A	Ταμιακές Ροές από συνήθεις (λειτουργικές) δραστηριότητες		
100	Ταμιακές εισροές		
101	Πωλήσεις	21.587.025,70	21.590.373,87
102	Άλλα έσοδα εκμεταλλεύσεως	98.773,55	63.165,04
103	Έκτακτα και ανόργανα έσοδα	198.759,31	17.053,93
104	Έσοδα προηγούμενων χρήσεων	53.654,49	4.012,30
105	Πιστωτικοί τόκοι {καταθέσεων κλπ.}	31.785,77	60.716,57
106	Έσοδα χρεογράφων	308,23	7.935,22
107	Πώληση χρεογράφων	1.122.817,12	1.038.196,07
108	Μείωση απαιτήσεων	0,00	0,00
	Αφαιρούνται:		
109	Αγορά χρεογράφων	283.500,00	1.274.819,50
110	Αύξηση απαιτήσεων	1.880.866,98	2.007.203,15
	Σύνολο Ταμιακών Εισροών (A100)	20.928.757,19	19.499.430,35
A	200 Ταμιακές εκροές		
201	Κόστος πωληθέντων (μείον αποσβέσεις και προβλέψεις)	15.512.164,76	14.623.090,73
202	Έσοδα λειτουργίας διοικήσεως	1.814.108,24	1.605.660,31
203	Έσοδα λειτουργίας ερευνών - αναπτύξεως	3.685,48	3.366,14
204	Έσοδα λειτουργίας διαθέσεως	1.688.626,69	1.482.213,05
205	Έσοδα υποαποαχολήσεως / αδράνειας	0,00	0,00
206	Άλλα έξοδα	142.285,04	95.148,23
207	Αύξηση αποθεμάτων	96.465,59	1.344.199,14
208	Αύξηση μεταβατικών λογαριασμών ενεργητικού	172.195,32	65.202,73
209	Μείωση μεταβατικών λογαριασμών παθητικού	64.030,72	0,00
210	Μείωση βραχυπρόθεσμων υποχρεώσεων (πλην τραπεζών)	217.225,68	17.649,70
	Αφαιρούνται:		
211	Μείωση αποθεμάτων	0,00	6.763,12
212	Μείωση μεταβατικών λογαριασμών ενεργητικού	0,00	0,00
213	Αύξηση μεταβατικών λογαριασμών παθητικού	0,00	55.652,35
214	Αύξηση βραχυπρόθεσμων υποχρεώσεων (πλην τραπεζών)	173.244,35	772.454,80
	Σύνολο Ταμιακών Εκροών (A200)	19.537.543,17	18.401.659,76
A	300 Ταμιακές εκροές φόρων		
301	Φόροι εισοδήματος	276.701,04	332.793,47
302	Μη ενσωματούμενοι στα λειτουργικά κόστος φόροι	0,00	0,00
303	Διαφορές φόρου φορολογικού ελέγχου	27.553,00	181.309,57
304	Μείωση υποχρεώσεων από φόρους - τέλη	137.320,93	272.613,99
	Αφαιρείται:		
305	Αύξηση υποχρεώσεων από φόρους - τέλη	133.843,81	92.301,86
	Σύνολο ταμιακών εκροών φόρων (A300)	307.731,16	694.415,17
	Ταμιακές Ροές από συνήθεις (λειτουργικές) δραστηριότητες A100 - A200 -A300 = A	1.083.482,86	403.355,42
B	Ταμιακές Ροές από Επενδυτικές Δραστηριότητες		
B	100 Ταμιακές εισροές		
101	Πώληση ασώματων ακινητοποιήσεων	0,00	0,00
102	Πώληση ενσώματων ακινητοποιήσεων	1.053.351,07	132.888,81
103	Πώληση συμμετοχών και τίτλων ακινητοποιήσεων	0,00	0,00
104	Μείωση μακροπρόθεσμων απαιτήσεων	20,65	0,00
105	Έσοδα συμμετοχών και τίτλων ακινητοποιήσεων	9.797,46	112.516,84
106	Πιστωτικοί τόκοι (μακροπρόθεσμων κλπ. απαιτήσεων)	0,00	0,00
	Σύνολο ταμιακών εισροών (B100)	1.063.169,18	245.405,65
B	200 Ταμιακές εκροές		
201	Αγορά ασώματων ακινητοποιήσεων	0,00	0,00
202	Αγορά ενσώματων ακινητοποιήσεων	2.472.712,97	2.724.451,28
203	Αγορά συμμετοχών και τίτλων ακινητοποιήσεων	6.195,88	452.805,00
204	Αύξηση μακροπρόθεσμων απαιτήσεων	12.014,06	9.292,35
205	Αύξηση εξόδων εγκαταστάσεως	70.485,00	168.441,46
	Σύνολο Ταμιακών εκροών (B200)	2.561.407,91	3.354.990,09
	Ταμιακές Ροές από Επενδυτικές Δραστηριότητες (B100 - B200) = B	-1.498.238,73	-3.109.584,44
Γ	Ταμιακές Ροές από χρηματοδοτικές δραστηριότητες		
Γ	100 Ταμιακές εισροές		
101	Εισπραξη αύξηση μετοχικού κεφαλαίου και διαφορές υπέρ το άρτιο	0,00	288,16
102	Εισπραξη επιχορηγήσεων παγίων	0,00	5.169,32
103	Αύξηση μακροπρόθεσμων υποχρεώσεων	19.443,44	4.799.665,34
104	Αύξηση βραχυπρόθεσμων υποχρεώσεων (λογαριασμοί τραπεζών)	2.224.996,74	100.000,00
	Σύνολο Ταμιακών Εισροών (Γ100)	2.244.440,18	4.905.122,82
	200 Ταμιακές εκροές		
201	Μείωση (επιστροφή) μετοχικού κεφαλαίου	0,00	0,00
202	Επιστροφή επιχορηγήσεων παγίων	0,00	0,00
203	Μείωση μακροπρόθεσμων υποχρεώσεων	800.557,17	0,00
204	Μείωση βραχυπρόθεσμων υποχρεώσεων (λογαριασμοί τραπεζών)	108.211,70	1.178.157,40
205	Τόκοι πληρωθέντες	776.415,79	734.383,37
206	Μερίσματα πληρωθέντα	29.200,00	96.131,33
207	Διανομή κερδών στο προσωπικό	0,00	0,00
208	Αμοιβές Δ.Σ. από κέρδη χρήσεως	222.616,62	303.999,95
	Σύνολο Ταμιακών Εκροών (Γ200)	1.937.001,28	2.312.672,05
	Ταμιακές Ροές από χρηματοδοτικές δραστηριότητες (Γ100 - Γ200) = Γ	307.438,90	2.592.450,77
	ΤΑΜΙΑΚΕΣ ΡΟΕΣ ΕΤΑΙΡΙΑΣ (αλγεβρικό άθροισμα A + B + Γ)	-107.316,97	-113.778,25
	ΠΛΕΟΝ: ΧΡΗΜΑΤΙΚΑ ΔΙΑΘΕΣΙΜΑ ΕΝΑΡΞΗΣ ΧΡΗΣΗΣ	841.446,43	955.224,68
	ΧΡΗΜΑΤΙΚΑ ΔΙΑΘΕΣΙΜΑ ΤΕΛΟΥΣ ΧΡΗΣΗΣ	734.129,46	841.446,43
Μεταμόρφωση 30/4/2004			
Ο Πρόεδρος του Δ.Σ.		Ο Αντιπρόεδρος του Δ.Σ.	
Ιωάννης Τσουκαρίδης ΑΔΤ Ι 192855		Γεώργιος Οράτης ΑΔΤ ΚΑ 251578	
Ο Οικονομικός Διευθυντής		Ο Διευθυντής Λογιστηρίου	
Θεοφάνης Αντωνίου ΑΔΤ Ν 018326		Νικόλαος Ζέτας ΑΔΤ Α 695273 Αρ.Αδείας ΟΕΕ 19229/Α' Τάξεως	
Βεβαίωση Ελέγχου Ορκωτού Ελεγκτή Λογιστή			
Ελέγξαμε την ανωτέρω Ενοποιημένη Κατάσταση Ταμιακών Ροών της Ανώνυμης Εταιρείας "PAPERPACK - ΤΣΟΥΚΑΡΙΔΗΣ Ι. Α.Β.Ε.Ε. ΒΙΟΜΗΧΑΝΙΑ ΧΑΡΤΙΝΗΣ ΣΥΣΚΕΥΑΣΙΑΣ" και των θυγατρικών της χρήσεως 1/1/2003 - 31/12/2003 η οποία έχει καταρτισθεί με βάση τις ελεγμένες ενοποιημένες οικονομικές καταστάσεις της χρήσεως για τις οποίες έχει εκδοθεί το από 6/5/2004 πιστοποιητικό μας ελέγχου. Κατά τη γνώμη μας η προαναφερόμενη Ενοποιημένη Κατάσταση Ταμιακών Ροών απεικονίζει τις Ταμιακές εισροές και εκροές από τις κατά την χρήση δραστηριότητες του συνόλου των επιχειρήσεων που περιλαμβάνονται στην ενοποίηση της 31/12/2003.			
Αθήνα 6/5/2004			
Ο Ορκωτός Ελεγκτής Λογιστής			
ΕΜΜΑΝΟΥΗΛ Ν. ΔΙΑΜΑΝΤΟΥΛΑΚΗΣ Α.Μ.Σ.Ο.Ε.Α. 13 101 GRANT-THORNTON			
Ορκωτοί Ελεγκτές και Σύμβουλοι Επιχειρήσεων			

10.2 Συνοπτικές Οικονομικές Καταστάσεις Εταιρείας και Ομίλου



PAPERPACK - ΤΣΟΥΚΑΡΙΔΗΣ Ι. ΑΝΩΝΥΜΟΣ ΒΙΟΜΗΧΑΝΙΚΗ ΕΤΑΙΡΕΙΑ
ΕΚΤΥΠΩΣΕΩΣ, ΚΥΤΙΟΠΟΪΑΣ & ΕΙΔΩΝ ΧΑΡΤΙΝΗΣ ΣΥΣΚΕΥΑΣΙΑΣ

ΣΥΝΟΠΤΙΚΗ ΛΟΓΙΣΤΙΚΗ ΚΑΤΑΣΤΑΣΗ ΤΗΣ 31ης Μαρτίου 2003 (Περίοδος 1 Ιανουαρίου 2003 - 31 Μαρτίου 2003) (Ποσά σε Ευρώ)
 (Σύμφωνα με το Π.Δ. 360/1985) Α.Ρ.Μ.Α.Ε. 35197/06/Β/96/101

Ι. ΙΣΟΛΟΓΙΣΜΟΣ	ΠΟΣΑ	ΠΟΣΑ	ΠΟΣΑ	ΠΟΣΑ
ΕΝΕΡΓΗΤΙΚΟ	31/3/2003	31/3/2002	31/3/2003	31/3/2002
Β. ΕΞΟΔΑ ΕΓΚΑΤΑΣΤΑΣΕΩΣ				
(Αναπόσβεστο υπόλοιπο)	<u>799.099,82</u>	<u>1.044.967,26</u>		
Γ. ΠΑΓΙΟ ΕΝΕΡΓΗΤΙΚΟ				
I. Ανώματες ακινητοποιήσεις				
Υπεραξία επιχειρήσεως (Goodwill)	2.103.690,51	2.103.690,51		
Μειών: αποσβέσεις	531.444,84	420.738,12		
II. Ενωμάτες ακινητοποιήσεις				
Μειών: αποσβέσεις	16.454.165,81	13.721.352,22		
5.923.190,83	4.281.227,87			
III. Συμμετοχές και μακρ/σμες απαιτήσεις	<u>5.257.867,00</u>	<u>5.127.595,86</u>		
ΣΥΝΟΛΟ ΠΑΓΙΟΥ ΕΝΕΡΓ. (ΓI+ΓII+ΓIII)	<u>17.361.087,65</u>	<u>16.250.672,60</u>		
Δ. ΚΥΚΛΟΦΟΡΟΥΝ ΕΝΕΡΓΗΤΙΚΟ				
I. Αποθέματα	4.226.911,81	3.035.460,94		
II. Απαιτήσεις				
Πελάτες	5.319.531,23	4.419.694,52		
Λοιπές απαιτήσεις	1.119.133,88	969.629,24		
III. Χρεόγραφα	<u>1.612.877,82</u>	<u>1.183.831,76</u>		
IV. Διαθέσιμα	<u>188.537,22</u>	<u>124.361,11</u>		
ΣΥΝΟΛΟ ΚΥΚΛ/ΝΤΟΣ ΕΝΕΡΓΗΤΙΚΟΥ (ΔI+ΔII+ΔIII+ΔIV)	<u>12.466.991,96</u>	<u>9.732.977,57</u>		
Ε. ΜΕΤΑΒΑΤΙΚΟΙ ΛΟΓ/ΣΜΟΙ ΕΝΕΡΓΗΤΙΚΟΥ	<u>160.870,98</u>	<u>16.800,44</u>		
ΣΥΝΟΛΟ ΕΝΕΡΓΗΤΙΚΟΥ (B+Γ+Δ+Ε)	<u>30.788.050,41</u>	<u>27.045.417,87</u>		
ΛΟΓΑΡΙΑΣΜΟΙ ΤΑΞΕΩΣ ΕΝΕΡΓΗΤΙΚΟΥ	<u>2.477.461,99</u>	<u>93.450,37</u>		
ΠΑΘΗΤΙΚΟ				
A. ΙΔΙΑ ΚΕΦΑΛΑΙΑ				
I. Μετοχικό κεφάλαιο (καταβεβλημένο)	4.866.000,00	4.055.000,00		
II. Αποθεματικά και λοιποί λογ/σμοί ιδίων κεφαλαίων	7.462.145,51	8.540.145,21		
V. Αποτελέσματα χρήσεως εις νέο	41.461,62	157.088,78		
Σύνολο	<u>12.369.607,13</u>	<u>12.752.233,99</u>		
Μειών: Αποκτηθείσες Ίδιες Μετοχές	900.768,00	945.893,34		
ΣΥΝΟΛΟ ΙΔΙΩΝ ΚΕΦΑΛ. (ΑI+ΑII+ΑV)	<u>11.468.839,13</u>	<u>11.806.340,65</u>		
B. ΠΡΟΒΛΕΨΕΙΣ ΔΙΑΦΟΡΕΣ	<u>331.898,83</u>	<u>307.923,04</u>		
Γ. ΥΠΟΧΡΕΩΣΕΙΣ				
I. Μακροπρόθεσμες	14.305.160,31	9.455.560,92		
II. Βραχυπρόθεσμες				
Προμηθευτές	3.860.675,44	2.436.616,73		
Λοιπές υποχρεώσεις	547.350,10	3.038.976,53		
ΣΥΝΟΛΟ ΥΠΟΧΡΕΩΣΕΩΝ (ΓI+ΓII)	<u>18.713.185,85</u>	<u>14.931.154,18</u>		
Δ. ΜΕΤΑΒΑΤΙΚΟΙ ΛΟΓ/ΣΜΟΙ ΠΑΘΗΤΙΚΟΥ	<u>274.126,60</u>	<u>0,00</u>		
ΣΥΝΟΛΟ ΠΑΘΗΤΙΚΟΥ (A+B+Γ+Δ)	<u>30.788.050,41</u>	<u>27.045.417,87</u>		
ΛΟΓΑΡΙΑΣΜΟΙ ΤΑΞΕΩΣ ΠΑΘΗΤΙΚΟΥ	<u>2.477.461,99</u>	<u>93.450,37</u>		

ΣΗΜΕΙΩΣΕΙΣ: 1) Δεν υπάρχουν εμπράγματα βάρη στα ακίνητα της εταιρείας, 2) Μέσος όρος απασχολούμενου προσωπικού 125 άτομα. 3) Δεν υπάρχουν επιδικες ή υπό διαπραγμάτευση καθώς και αποφάσεις δικαστικών ή διαπληκτικών οργάνων που ενδέχεται να έχουν σημαντική επίπτωση στην οικονομική κατάσταση και λειτουργία της επιχείρησης. 4) Τα χρεόγραφα περιλαμβάνουν: α) μετοχές εισηγμένων στο Χ.Α.Α. εταιρειών που αποτιμήθηκαν στην αξία κτήσεώς τους ήτοι ευρώ 975.906,82 ενώ η τρέχουσα αξία τους ανέρχεται σε ευρώ 1.014.305,31, β) Ίδιες Μετοχές που αποτιμήθηκαν στην αξία κτήσεώς τους ήτοι ευρώ 1.537.739 και εμφανίζονται στον Ισολογισμό ως ευρώ 636.971 στο Ενεργητικό (ΔIII Χρεόγραφα) και ευρώ 900.768 σε μείωση των Ίδιων Κεφαλαίων. 5) Η εταιρεία έχει ελεγχθεί φορολογικά μέχρι και την χρήση 2001. 6) Η διάθεση των αντληθέντων κεφαλαίων της τελευταίας αύξησης μετοχικού κεφαλαίου με μετρητά, βάσει της από 05/07/2000 απόφασης της Γενικής Συνέλευσης των Μετόχων της Εταιρείας, ολοκληρώθηκε με την λήξη του τελευταίου τριμήνου του 2000. Η δημοσίευση του Πίνακα Διάθεσης Αντληθέντων Κεφαλαίων έγινε την 28/02/2001 στις εφημερίδες «ΤΑ ΝΕΑ» και «ΚΕΡΔΟΣ». 7) Με την από 27/06/2002 απόφαση της Γενικής Συνέλευσης των Μετόχων της Εταιρείας, αποφασίστηκε η αύξηση του μετοχικού κεφαλαίου κατά ευρώ 811.000,00 με κεφαλαιοποίηση: μέρους του αποθεματικού από έκδοση μετοχών υπέρ το άρτιο, της υπεραξίας από αναπροσαρμογή παγίων Ν. 2065/92, μέρους των αφορολογητών αποθεματικών Ν. 1828/89 και Ν. 1892/90, με αύξηση της ονομαστικής αξίας των μετοχών της Εταιρείας από ευρώ 1,00 σε ευρώ 1,20. Η πιστοποίηση της αύξησης έγινε από το Δ.Σ. της Εταιρείας την 02/07/2002. Το Δ.Σ. του Χ.Α.Α. στην συνεδρίασή του της 1ης Αυγούστου 2002 ενημερώθηκε για την ανωτέρω αύξηση του μετοχικού κεφαλαίου και της ονομαστικής αξίας της μετοχής. Από την 05/08/2002 οι μετοχές της Εταιρείας διαπραγματεύονται στο Χ.Α.Α. με νέα ονομαστική αξία ευρώ 1,20. 8) Η τελευταία αναπροσαρμογή των παγίων στοιχείων της εταιρείας έγινε στην χρήση 2000 σύμφωνα με τις διατάξεις του Ν. 2065/1992. 9) Οι επενδύσεις της περιόδου σε πάγια ανέρχονται στο ποσό των 242 χιλ. ευρώ. 10) Η ανάλυση των πωλήσεων κατά κατηγορία οικονομικής δραστηριότητας σύμφωνα με την τετραψήφια ταξινόμηση των κλάδων οικονομικής δραστηριότητας του ΣΤΑΚΟΔ 2003 είναι: ΚΩΔ. 212.1 ευρώ 3.381.956,69, ΚΩΔ. 222.2 ευρώ 174.220,84, ΚΩΔ. 514.9 ευρώ 69.761,80.

II. ΑΠΟΤΕΛΕΣΜΑΤΑ	ΠΟΣΑ	ΠΟΣΑ	Μεταμόρφωση 15 Μαΐου 2003	
	31/3/2003	31/3/2002		
Κύκλος εργασιών (πωλήσεις)	3.625.939,33	3.577.496,51		
Μειών: Κόστος πωλήσεων	2.886.801,86	2.780.907,45		
Μικτά αποτελέσματα εκμετ/σεως	<u>739.137,47</u>	<u>796.589,06</u>		
Πλέον: Άλλα έσοδα εκμεταλλεύσεως	27.419,17	22.649,16		
Σύνολο	<u>766.556,64</u>	<u>819.238,22</u>		
Μειών: 1. Έξοδα διοικητικής λειτουργίας	327.580,97	281.539,91		
2. Έξοδα λειτουργίας ερευνών -αναπτ.	1.830,24	2.006,48		
3. Έξοδα λειτουργίας διαθέσεως	244.457,49	246.909,78		
4. Χρηματ/κά αποτελέσματα	179.307,11	126.932,90		
Ολικά αποτελέσματα (Κέρδη) εκμετ/σεως	<u>13.380,83</u>	<u>161.849,15</u>		
Πλέον: Ανόργανα έσοδα & κέρδη	94.640,00	48.024,03		
Μειών: Ανόργανα έξοδα & ζημιές	1.888,93	5.658,27		
Οργανικά & έκτακτα αποτ/τα (Κέρδη)	<u>106.131,90</u>	<u>204.214,91</u>		
Μειών: Σύνολο Αποσβέσεων	546.307,63	462.673,27		
Μειών: Αποσβέσεις ενσωμ/νες στο λειτουργικό κόστος	481.637,35	415.547,14		
Καθαρά αποτελέσματα (Κέρδη) περιόδου προ φόρων	<u>41.461,62</u>	<u>157.088,78</u>		
			Ο ΠΡΟΕΔΡΟΣ ΤΟΥ Δ.Σ.	Ο ΑΝΤΙΠΡΟΕΔΡΟΣ ΤΟΥ Δ.Σ.
			ΙΩΑΝΝΗΣ Π. ΤΣΟΥΚΑΡΙΔΗΣ	ΓΕΩΡΓΙΟΣ Ι. ΟΡΑΤΗΣ
			ΑΔΤ I 192855	ΑΔΤ ΚΑ 251578
			Ο ΟΙΚΟΝΟΜΙΚΟΣ ΔΙΕΥΘΥΝΤΗΣ	Ο ΔΙΕΥΘΥΝΤΗΣ ΛΟΓΙΣΤΗΡΙΟΥ
			ΘΕΟΦΑΝΗΣ Ν. ΑΝΤΩΝΙΟΥ	ΝΙΚΟΛΑΟΣ Δ. ΖΕΤΟΣ
			ΑΔΤ N 018326	ΑΔΤ Λ 695273
				Αρ. Αδείας Ο.Ε.Ε. 19229/Α' Τάξεως


**ΡΑΡΕΡΠΑΚ - ΤΣΟΥΚΑΡΙΔΗΣ Ι. ΑΝΩΝΥΜΟΣ ΒΙΟΜΗΧΑΝΙΚΗ ΕΤΑΙΡΕΙΑ
ΕΚΤΥΠΩΣΕΩΣ, ΚΥΤΙΟΠΟΙΙΑΣ & ΕΙΔΩΝ ΧΑΡΤΙΝΗΣ ΣΥΣΚΕΥΑΣΙΑΣ**

 ΣΥΝΟΠΤΙΚΗ ΛΟΓΙΣΤΙΚΗ ΚΑΤΑΣΤΑΣΗ της περιόδου 1 Ιανουαρίου 2003 - 30 Ιουνίου 2003 (Ποσά σε €)
Α.Ρ.Μ.Α.Ε. 35197/06/Β/96/101

I. ΙΣΟΛΟΓΙΣΜΟΣ					
ΕΝΕΡΓΗΤΙΚΟ		30/6/2003	30/6/2002	ΠΑΘΗΤΙΚΟ	
Δαπάνες πολυετούς απόσβεσης (Αναπόσβεστο υπόλοιπο)	701.130,60	1.036.841,53	Μετοχικό κεφάλαιο (καταβεβλημένο)	4.866.000,00	4.055.000,00
Πάγιο Ενεργητικό	18.533.421,72	16.989.156,78	Αποθεματικά και λοιποί λογ/σμοί ιδίων κεφαλαίων	7.424.507,02	8.503.892,47
Μείον Αποσβέσεις	6.880.923,56	5.058.943,16	Αποτελέσματα Περιόδου	-111.260,69	422.388,71
Συμμετοχές και μακρ/σμες απαιτήσεις	5.267.438,58	5.124.836,48	Αποτελέσματα προηγ. χρήσεων	0,00	0,00
Αποθέματα	4.049.182,81	3.370.462,59	Αποκτιρήσιμες Ίδιες Μετοχές	-900.768,00	-984.289,74
Πελάτες	6.365.564,68	5.534.076,92	Προβλέψεις Διάφορες	321.435,27	339.543,66
Λοιπές απαιτήσεις	1.247.315,34	1.036.033,27	Υποχρεώσεις Μακροπρόθεσμες	14.162.987,87	10.485.724,21
Χρεόγραφα	1.379.936,70	1.733.831,76	Υποχρεώσεις Βραχυπρόθεσμες	4.835.486,45	6.409.723,88
Διαθέσιμα	127.406,62	25.003,49			
Μεταβατικοί Λογαριασμοί Ενεργητικού	262.964,57	16.754,92	Μεταβατικοί Λογαριασμοί Παθητικού	455.050,14	576.071,39
ΣΥΝΟΛΟ ΕΝΕΡΓΗΤΙΚΟΥ	31.053.438,06	29.808.054,58	ΣΥΝΟΛΟ ΠΑΘΗΤΙΚΟΥ	31.053.438,06	29.808.054,58
Λογαριασμοί Τάξεως Ενεργητικού	3.282.494,16	2.848.404,14	Λογαριασμοί Τάξεως Παθητικού	3.282.494,16	2.848.404,14

ΣΗΜΕΙΩΣΕΙΣ: 1) Δεν υπάρχουν εμπράγματα βάρη στα ακίνητα της εταιρείας. 2) Μέσος όρος απασχολούμενου προσωπικού 122 άτομα. 3) Δεν υπάρχουν επίδικες ή υπό διαπίστωση καθώς και αποφασιστικές δικαστικών ή διαιτητικών οργάνων που ενδέχεται να έχουν σημαντική επίπτωση στην οικονομική κατάσταση και λειτουργία της επιχείρησης. 4) Τα χρεόγραφα περιλαμβάνουν: α) μετοχές εισηγμένων στο Χ.Α.Α. εταιρειών που αποτιμήθηκαν στην τρέχουσα αξία τους ήτοι € 742.965,70, β) ίδιες Μετοχές που αποτιμήθηκαν στην αξία κτήσεώς τους ήτοι € 1.537.739 και εμφανίζονται στον Ισολογισμό ως € 636.971 στο Ενεργητικό (Χρεόγραφα) και € 900.768 σε μείωση του Παθητικού. 5) Η εταιρεία έχει ελεγχθεί φορολογικά μέχρι και την χρήση 2001. 6) Με την από 05/07/2000 απόφαση της Γενικής Συνέλευσης των Μετόχων της εταιρείας αποφασίστηκε η εισαγωγή των μετοχών της στην Παράλληλη Αγορά του Χρηματιστηρίου Αξιών Αθηνών και η αύξηση του Μετοχικού Κεφαλαίου της με δημόσια εγγραφή και ιδιωτική τοποθέτηση κατά 325.752,02 € (111.000.000 δρχ.). Εκδόθηκαν 555.000 νέες κοινές ονομαστικές μετοχές, ονομαστικής αξίας 0,59 € (200 δρχ.), με τιμή διάθεσης 16,14 € (5.900 δρχ.) η κάθε μία, και προέκυψε διαφορά από έκδοση μετοχών υπέρ το άρτιο 8.632.428,47 € (2.941.500.000 δρχ.), η οποία περιλαμβάνεται στον λογαριασμό του παθητικού «Αποθεματικά και λοιποί λογαριασμοί ιδίων κεφαλαίων». Η πιστοποίηση της αύξησης από το Δ.Σ. της εταιρείας έγινε στις 04/10/2000. Η περίοδος άσκησης του δικαιώματος εγγραφής ήταν από 15/09/2000 έως 19/09/2000 και τα έξοδα της έκδοσης ανήλθαν περίπου σε 586.940,57 € (200.000.000 δρχ.). Τα συνολικά κεφάλαια που αντλήθηκαν είναι 8.958.180,48 € (3.052.500.000 δρχ.) και η ημερομηνία εισαγωγής των νέων μετοχών στο Χρηματιστήριο ήταν η 19/10/2000. Η διάθεση των αντληθέντων κεφαλαίων της τελευταίας αύξησης μετοχικού κεφαλαίου, ολοκληρώθηκε με την λήξη του τελευταίου τριμήνου του 2000. Η δημοσίευση του Πίνακα Αντληθέντων Κεφαλαίων έγινε την 28/02/2001 στις εφημερίδες «ΤΑ ΝΕΑ» και «ΚΕΡΔΟΣ». 7) Με την από 30/06/2003 απόφαση της Γενικής Συνέλευσης των Μετόχων της Εταιρείας, αποφασίστηκε η αύξηση του μετοχικού κεφαλαίου κατά € 4.866.000 με κεφαλαιοποίηση μέρους του αποθεματικού από έκδοση μετοχών υπέρ το άρτιο, με αύξηση της ονομαστικής αξίας των μετοχών της Εταιρείας από € 1,20 σε € 2,40. Η πιστοποίηση της αύξησης έγινε από το Δ.Σ. της Εταιρείας την 03/07/2003. Το Δ.Σ. του Χ.Α.Α. στην συνεδρίαση του της 17ης Ιουλίου 2003 ενημερώθηκε για την ανωτέρω αύξηση του μετοχικού κεφαλαίου και της ονομαστικής αξίας της μετοχής. Από την 23/07/2003 οι μετοχές της Εταιρείας διαπραγματεύονται στο Χ.Α.Α. με νέα ονομαστική αξία € 2,40. 8) Η τελευταία αναπροσαρμογή των παγίων στοιχείων της εταιρείας έγινε στην χρήση 2000 σύμφωνα με τις διατάξεις του Ν. 2066/1992. 9) Οι επενδύσεις της περιόδου σε πάγια ανέχονται στο ποσό των 282 χιλ. €. 10) Η ανάλυση των πωλήσεων κατά κατηγορία οικονομικής δραστηριότητας σύμφωνα με την τετραψήφια ταξινόμηση των κλάδων οικονομικής δραστηριότητας του ΣΤΑΚΟΔ 2003 είναι: ΚΩΔ. 212.1 Κατασκευή κματοειδούς χαρτί και χαρτονίου και ειδών συσκευασίας από χαρτί και χαρτόνι € 7.177.991,79, ΚΩΔ. 222.2 Εκτυπωτικές δραστηριότητες μ.α.κ. € 306.477,41, ΚΩΔ. 514.9 Χονδρικό εμπόριο άλλων ειδών οικιακής χρήσης € 221.611,46. 11) Για λόγους συγκρισιμότητας έγινε αναμόρφωση ορισμένων κονδυλίων της προηγούμενης χρήσης.

**II. ΚΑΤΑΣΤΑΣΗ ΑΠΟΤΕΛΕΣΜΑΤΩΝ
της περιόδου 1 Ιανουαρίου - 30 Ιουνίου 2003**

ΕΣΟΔΑ	30/6/2003	30/6/2002	Μεταμόρφωση 25 Αυγούστου 2003	
			Ο ΠΡΟΕΔΡΟΣ ΤΟΥ Δ.Σ.	Ο ΑΝΤΙΠΡΟΕΔΡΟΣ ΤΟΥ Δ.Σ.
Εσοδα από πωλήσεις	7.706.080,66	8.205.825,47		
Μείον: Κόστος πωληθέντων	6.325.577,28	6.209.015,27		
	<u>1.380.503,38</u>	<u>1.996.810,20</u>		
Πλέον: Άλλα έσοδα εκμεταλλεύσεως	73.636,16	41.504,88		
Μικτά αποτελέσματα εκμεταλλεύσεως	1.454.139,54	2.038.315,06		
Μείον: Έξοδα διοικητικής λειτουργίας	848.166,31	748.851,90		
Έξοδα λειτουργίας έρευνας-αναπτ.	3.835,47	4.317,82		
Έξοδα λειτουργίας διαθέσεως	572.587,68	551.613,48		
Χρηματοοικονομικά αποτελέσματα	-274.081,12	-306.652,57		
Καθαρά αποτελέσματα εκμεταλλεύσεως	-244.531,04	426.879,31		
Πλέον: Ανόργανα έσοδα & κέρδη	282.384,70	130.616,79		
Μείον: Ανόργανα έξοδα & ζημιές	19.773,79	40.855,13		
Οργανικά & έκτακτα αποτελέσματα	18.079,87	516.640,97		
Μείον: Σύνολο Αποσβέσεων	1.099.196,46	942.057,86		
Μείον: Αποσβέσεις ενσωμ/μένες στο λειτουργικό κόστος	969.855,90	847.805,60		
	<u>129.340,56</u>	<u>94.252,26</u>		
Συνολικά Καθαρά Αποτελέσματα προ φόρων	-111.260,69	422.388,71		

**ΠΙΣΤΟΠΟΙΗΤΙΚΟ ΕΛΕΓΧΟΥ ΟΡΚΩΤΟΥ ΕΛΕΓΚΤΗ ΛΟΓΙΣΤΗ
(Προς το Διοικητικό Συμβούλιο της «ΡΑΡΕΡΠΑΚ - ΤΣΟΥΚΑΡΙΔΗΣ Ι. ΑΝΩΝΥΜΟΣ ΒΙΟΜΗΧΑΝΙΚΗ ΕΤΑΙΡΕΙΑ ΕΚΤΥΠΩΣΕΩΣ ΚΥΤΙΟΠΟΙΙΑΣ ΚΑΙ ΕΙΔΩΝ ΧΑΡΤΙΝΗΣ ΣΥΣΚΕΥΑΣΙΑΣ»)**

Διενεργήσαμε τον έλεγχο που προβλέπεται από τις διατάξεις του άρθρου 6 του π.δ. 360/1985, όπως τροποποιήθηκε με το άρθρο 90 του ν. 2533/1997, εφαρμόζοντας, στα πλαίσια των αρχών και κανόνων ελεγκτικής που ακολουθεί το ΣΩΜΑ ΟΡΚΩΤΩΝ ΕΛΕΓΚΤΩΝ ΛΟΓΙΣΤΩΝ, τις ελεγκτικές διαδικασίες που κρίνουμε κατάλληλες, για να διαπιστώσουμε ότι οι ανωτέρω συνοπτικές οικονομικές καταστάσεις της «ΡΑΡΕΡΠΑΚ - ΤΣΟΥΚΑΡΙΔΗΣ Ι. ΑΝΩΝΥΜΟΣ ΒΙΟΜΗΧΑΝΙΚΗ ΕΤΑΙΡΕΙΑ ΕΚΤΥΠΩΣΕΩΣ ΚΥΤΙΟΠΟΙΙΑΣ ΚΑΙ ΕΙΔΩΝ ΧΑΡΤΙΝΗΣ ΣΥΣΚΕΥΑΣΙΑΣ» που καλύπτουν την περίοδο από 01/01/2003 μέχρι 30/06/2003 δεν περιέχουν ανακρίβειες ή παραλείψεις που να επηρεάζουν ουσιωδώς την περιουσιακή διάρθρωση και την οικονομική θέση της εταιρείας, καθώς και τα αποτελέσματα που εμφανίζονται σε αυτές. Τέθηκαν στην διάθεσή μας τα βιβλία και στοιχεία που πήραμε η εταιρεία και μας δόθηκαν οι αναγκαίες για τον έλεγχο πληροφορίες και επεξηγήσεις που ζητήσαμε. Η εταιρεία εφάρμοσε ορθά το Γενικό Λογιστικό Σχέδιο. Δεν τροποποιήθηκε η μέθοδος απογραφής σε σχέση με την αντίστοιχη προηγούμενη περίοδο και το κόστος παραγωγής προοριζόταν σύμφωνα με τις παραδεγμένες αρχές λογισμού του κόστους. Από τον παραπάνω έλεγχο μας προέκυψαν τα εξής: 1) Η εταιρεία κατά την παρούσα περίοδο υπολόγισε αποσβέσεις επί της υπεραξίας goodwill με μειωμένο συντελεστή από αυτό που προβλέπεται από το Π.Δ. 100/98, με συνέπεια τα Αποτελέσματα της περιόδου και τα Αποτελέσματα προηγούμενων χρήσεων αυτής να εμφανίζονται αυξημένα κατά € 166 χιλ. και € 498 χιλ. αντίστοιχα. 2) Ο λογαριασμός «Συμμετοχές και Μακροπρόθεσμες Απαιτήσεις» περιλαμβάνει ποσό € 5.178 χιλ. που αφορά το κόστος κτήσης συμμετοχών τριών ημεδαπών Ανωνύμων Εταιρειών, μη εισηγμένων στο Χ.Α.Α., οι οποίες ελέγχονται από Ορκωτό Ελεγκτή Λογιστή, η λογιστική καθαρή θέση αυτών, όπως προκύπτει από τους τελευταία νόμιμα συνταγμένους Ισολογισμούς τους, είναι μικρότερη από την αξία κτήσης των μετοχών αυτών κατά το ποσό των € 3.900 χιλ. περίπου. Κατά συνέπεια ο λογαριασμός του Ενεργητικού «Συμμετοχές και Μακροπρόθεσμες Απαιτήσεις» και τα Αποτελέσματα προηγούμενων χρήσεων εμφανίζονται ισόποσα αυξημένα. 3) Στο κονδύλι του Ισολογισμού 2002. Εάν τα έξοδα αυτά καταλογίζονταν στην χρήση που αφορούσαν, τότε τα Αποτελέσματα της παρούσας περιόδου θα ήταν αυξημένα κατά € 15 χιλ. και τα Αποτελέσματα προηγούμενων χρήσεων αυτής μειωμένα κατά € 105 χιλ. 4) Η εταιρεία κατά την χρήση 2001 μετέφερε στο λογαριασμό του Ενεργητικού «Δαπάνες πολυετούς απόσβεσης» ποσό € 225 χιλ. το οποίο αφορά πρόβλεψη αποζημίωσης του προσωπικού της απορροφηθείσας εταιρείας «Λεονάρδος Α.Ε. Γραφικών Τεχνών» με συνέπεια ποσό € 22 χιλ. να επιβαρύνει τα Αποτελέσματα της περιόδου. Εάν η πρόβλεψη καταλογιζόταν στην χρήση που αφορούσε, τότε τα Αποτελέσματα της παρούσας περιόδου θα ήταν αυξημένα κατά € 22 χιλ. και τα Αποτελέσματα προηγούμενων χρήσεων της εταιρείας μειωμένα κατά € 112 χιλ. 5) Η εταιρεία σύμφωνα με το άρθρο 37 του ν. 2874/29.12.2000 μετέφερε κατά την χρήση 2000 ζημιά ύψους € 624 χιλ. από αποτίμηση μετοχών εισηγμένων στο ΧΑΑ, στο λογαριασμό του ενεργητικού «Δαπάνες πολυετούς απόσβεσης» με συνέπεια € 62 χιλ. να επιβαρύνει τα Αποτελέσματα της περιόδου. Εάν οι ζημιές από αποτίμηση χρεογράφων καταλογιζόταν στην χρήση που αφορούσαν τότε τα Αποτελέσματα της παρούσας περιόδου θα ήταν αυξημένα κατά ποσό € 62 χιλ. περίπου. 6) Η εταιρεία δεν έχει ελεγχθεί φορολογικά για την χρήση 2002 και ως εκ τούτου οι αναγραφόμενες φορολογικές υποχρεώσεις δεν είναι οριστικές. Με βάση τον έλεγχο που διενεργήσαμε, διαπιστώσαμε ότι οι ανωτέρω συνοπτικές οικονομικές καταστάσεις προκύπτουν από τα βιβλία και στοιχεία της εταιρείας και αφού ληφθούν υπόψη οι προαναφερμένες παρατηρήσεις μας, καθώς και οι παρατηρήσεις από την εταιρεία σημειώσεις, δεν περιέχουν ανακρίβειες ή παραλείψεις που να επηρεάζουν ουσιωδώς την εμφανιζόμενη περιουσιακή διάρθρωση και την οικονομική θέση της εταιρείας, κατά την 30/06/2003, καθώς και τα αποτελέσματα της περιόδου που έληξε την ημερομηνία αυτή, βάσει των σχετικών διατάξεων που ισχύουν και των λογιστικών αρχών και μεθόδων που εφαρμόζει η εταιρεία, οι οποίες έχουν γίνει γενικά παραδεκτές και δε διαφέρουν από εκείνες που εφαρμόστηκαν στην αντίστοιχη περίοδο της προηγούμενης χρήσης.

ΑΘΗΝΑ 26 Αυγούστου 2003

Ο Ορκωτός Ελεγκτής Λογιστής

Εμμανουήλ Ν. Διαμαντουλάκης

Α.Μ.Σ.Ο.Ε.Α. 13101

Grant Thornton Α.Ο.Ε.Ο.Ε.

Grant Thornton

Ορκωτοί Ελεγκτές

Σύμβουλοι Επιχειρήσεων



**PAPERPACK - ΤΣΟΥΚΑΡΙΔΗΣ Ι. ΑΝΩΝΥΜΟΣ ΒΙΟΜΗΧΑΝΙΚΗ ΕΤΑΙΡΕΙΑ
ΕΚΤΥΠΩΣΕΩΣ, ΚΥΤΙΟΠΟΙΑΣ & ΕΙΔΩΝ ΧΑΡΤΙΝΗΣ ΣΥΣΚΕΥΑΣΙΑΣ**

ΣΥΝΟΠΤΙΚΗ ΛΟΓΙΣΤΙΚΗ ΚΑΤΑΣΤΑΣΗ της περιόδου 1 Ιανουαρίου 2003 - 30 Σεπτεμβρίου 2003 (Ποσά σε Ευρώ)

A.P.M.A.E. 35 197/06/B/96/101

I. ΙΣΟΛΟΓΙΣΜΟΣ

ΕΝΕΡΓΗΤΙΚΟ	30/9/2003	30/9/2002	ΠΑΘΗΤΙΚΟ	30/9/2003	30/9/2002
Δαπάνες πολυετούς απόσβεσης (Αναπόσβεστο υπόλοιπο)	651.013,12	991.439,52	Μετοχικό κεφάλαιο (καταβεβλημένο)	9.732.000,00	4.866.000,00
Πάγιο Ενεργητικό	20.519.575,70	18.332.529,88	Αποθεματικά και λοιποί λογ/σμοί ιδίων κεφαλαίων	2.520.866,71	7.654.125,19
Μείον Αποσβέσεις	7.304.379,91	5.488.500,22	Αποτελέσματα Περιόδου προ φόρων	-486.879,54	621.071,83
Συμμετοχές και μακρο/σμες απαιτήσεις	5.268.922,29	5.237.641,48	Αποτελέσματα προηγ. χρήσεων	0,00	0,00
Αποθέματα	4.327.644,26	3.361.557,18	Αποκτηθείσες Ίδιες Μετοχές	-900.768,00	-984.289,74
Πελάτες	5.944.300,22	5.985.376,03	Προβλέψεις Διάφορες	327.547,40	315.581,42
Λοιπές απαιτήσεις	1.687.613,16	1.344.350,71	Υποχρεώσεις Μακροπρόθεσμες	14.195.366,44	11.896.902,56
Χρεόγραφα	636.988,50	1.733.831,76	Υποχρεώσεις Βραχυπρόθεσμες	6.599.045,33	6.930.085,94
Διαθέσιμα	476.630,70	67.026,84			
Μεταβατικοί Λογαριασμοί Ενεργητικού	283.677,96	16.799,67	Μεταβατικοί Λογαριασμοί Παθητικού	504.807,66	282.575,65
ΣΥΝΟΛΟ ΕΝΕΡΓΗΤΙΚΟΥ	32.491.986,00	31.582.052,85	ΣΥΝΟΛΟ ΠΑΘΗΤΙΚΟΥ	32.491.986,00	31.582.052,85
Λογαριασμοί Τάξεως Ενεργητικού	4.811.480,01	2.798.708,14	Λογαριασμοί Τάξεως Παθητικού	4.811.480,01	2.798.708,14

ΣΗΜΕΙΩΣΕΙΣ: 1) Δεν υπάρχουν εμπράγματα βάρη στα ακίνητα της εταιρείας. 2) Μέσος όρος απασχολούμενου προσωπικού 122 άτομα. 3) Δεν υπάρχουν επίδικες ή υπό διαπίστωση καθώς και αποφάσεις δικαστικών ή διαιτητικών οργάνων που ενδέχεται να έχουν σημαντική επίπτωση στην οικονομική κατάσταση και λειτουργία της επιχείρησης. 4) Τα χρεόγραφα συμπεριλαμβάνονται Ίδιες Μετοχές που αποτιμήθηκαν στην αξία κτήσεώς τους ήτοι 1.538 χιλ. Ευρώ και εμφανίζονται στον Ισολογισμό ως 637 χιλ. Ευρώ στο Ενεργητικό (Χρεόγραφα) και 901 χιλ. Ευρώ σε μείωση του Παθητικού. 5) Η εταιρεία έχει ελεγχθεί φορολογικά μέχρι και την χρήση 2001. 6) Με την από 05/07/2000 απόφαση της Γενικής Συνέλευσης των Μετόχων της εταιρείας αποφασίστηκε η εισαγωγή των μετοχών της στην Παράλληλη Αγορά του Χρηματιστηρίου Αξιών Αθηνών και η αύξηση του Μετοχικού Κεφαλαίου της με δημόσια εγγραφή και ιδιωτική τοποθέτηση κατά 325.752,02 Ευρώ (111.000.000 δρχ.). Εκδόθηκαν 555.000 νέες κοινές ονομαστικές μετοχές, ονομαστικής αξίας 0,59 Ευρώ (200 δρχ.), με τιμή διάθεσης 16,14 Ευρώ (5.500 δρχ.) η κάθε μία, και προέκυψε διαφορά από έκδοση μετοχών υπέρ το άρτιο 8.632.428,47 Ευρώ (2.941.500.000 δρχ.), η οποία συμπεριλήφθη στον λογαριασμό του παθητικού «Αποθεματικά και λοιποί λογαριασμοί ιδίων κεφαλαίων». Η πιστοποίηση της αύξησης από το Δ.Σ. της εταιρείας έγινε στις 04/10/2000. Η περίοδος άσκησης του δικαιώματος εγγραφής ήταν από 15/09/2000 έως 19/09/2000 και τα έξοδα της έκδοσης ανήλθαν περίπου σε 586.940,57 Ευρώ (200.000.000 δρχ.). Τα συνολικά κεφάλαια που αντλήθηκαν είναι 8.958.180,48 Ευρώ (3.052.500.000 δρχ.) και η ημερομηνία εισαγωγής των νέων μετοχών στο Χρηματιστήριο ήταν η 19/10/2000. Η διάθεση των αντληθέντων κεφαλαίων της τελευταίας αύξησης μετοχικού κεφαλαίου, ολοκληρώθηκε με την λήξη του τελευταίου τριμήνου του 2000. Η δημοσίευση του Πίνακα Αντληθέντων Κεφαλαίων έγινε την 28/02/2001 στις εφημερίδες «ΤΑ ΝΕΑ» και «ΚΕΡΔΟΣ». 7) Με την από 30/06/2003 απόφαση της Γενικής Συνέλευσης των Μετόχων της Εταιρείας, αποφασίστηκε η αύξηση του μετοχικού κεφαλαίου κατά Ευρώ 4.866.000 με κεφαλοποίηση μέρους του αποθεματικού από έκδοση μετοχών υπέρ το άρτιο, με αύξηση της ονομαστικής αξίας των μετοχών της Εταιρείας από Ευρώ 1,20 σε Ευρώ 2,40. Η πιστοποίηση της αύξησης έγινε από το Δ.Σ. της Εταιρείας την 03/07/2003. Το Δ.Σ. του Χ.Α.Α. στην συνεδρίασή του της 17ης Ιουλίου 2003 ενημερώθηκε για την ανωτέρω αύξηση του μετοχικού κεφαλαίου και της ονομαστικής αξίας της μετοχής. Από την 23/07/2003 οι μετοχές της Εταιρείας διαπραγματεύονται στο Χ.Α.Α. με νέα ονομαστική αξία Ευρώ 2,40. 8) Η τελευταία αναπροσαρμογή των παγίων στοιχείων της εταιρείας έγινε στην χρήση 2000 σύμφωνα με τις διατάξεις του Ν. 2065/1992. 9) Οι επενδύσεις της περιόδου σε πάγια ανέρχονται στο ποσό των 2.395 χιλ. Ευρώ. 10) Η ανάλυση των πωλήσεων κατά κατηγορία οικονομικής δραστηριότητας σύμφωνα με την τετραψήφια ταξινόμηση των κλάδων οικονομικής δραστηριότητας του ΣΤΑΚΟΔ 2003 είναι: ΚΩΔ. 212.1 Κατασκευή κυματοειδούς χαρτί και χαρτονίου και ειδών συσκευασίας από χαρτί και χαρτόνι Ευρώ 10.722.355,06, ΚΩΔ. 222.2 Εκτυπωτικές δραστηριότητες μ.α.κ. Ευρώ 421.605,37, ΚΩΔ. 514.9 Χονδρικό εμπόριο άλλων ειδών οικιακής χρήσης Ευρώ 378.119,11. 11) Για λόγους συγκρισιμότητας έγινε αναμόρφωση ορισμένων κονδυλίων της προηγούμενης χρήσης. 12) Οι λογιστικές αρχές που χρησιμοποιήθηκαν είναι οι ίδιες που εφαρμόστηκαν για το κλείσιμο του Ισολογισμού της Χρήσης 2002. 13) Ο λογαριασμός «Συμμετοχές και Μακροπρόθεσμες Απαιτήσεις» περιλαμβάνει ποσό 5.178 χιλ. Ευρώ που αφορά το κόστος κτήσης συμμετοχών τριών ημεδαπών Ανωνύμων Εταιρειών μη εισηγμένων στο Χ.Α.Α. οι οποίες αποτιμήθηκαν στο κόστος κτήσεώς τους, ενώ η εσωτερική λογιστική αξία τους σύμφωνα με τους αναμορφωμένους τελευταίους νόμιμα συνταγμένους ισολογισμούς τους, είναι μειωμένη κατά 3.900 χιλ. ευρώ.

II. ΚΑΤΑΣΤΑΣΗ ΑΠΟΤΕΛΕΣΜΑΤΩΝ

της περιόδου 1 Ιανουαρίου 2003 - 30 Σεπτεμβρίου 2003

ΕΣΟΔΑ	30/9/2003	30/9/2002
Εσοδα από πωλήσεις	11.522.079,54	12.442.266,33
Μείον: Κόστος πωληθέντων	9.498.667,09	9.471.042,30
	<u>2.023.412,45</u>	<u>2.971.224,03</u>
Πλέον: Άλλα έσοδα εκμεταλλεύσεως	99.481,43	62.498,34
Μικτά αποτελέσματα εκμεταλλεύσεως	2.122.893,88	3.033.722,37
Μείον: Έξοδα διοικητικής λειτουργίας	1.243.313,11	1.149.780,34
Έξοδα λειτουργίας έρευνας-αναπτ.	5.827,87	6.320,91
Έξοδα λειτουργίας διαθέσεως	902.273,41	836.444,01
Χρηματοοικονομικά αποτελέσματα	-561.533,16	-317.361,91
Καθαρά αποτελέσματα εκμεταλλεύσεως	-590.053,67	723.815,20
Πλέον: Ανόργανα έσοδα & κέρδη	337.085,76	178.414,93
Μείον: Ανόργανα έξοδα & ζημιές	39.900,79	139.779,91
Οργανικά & έκτακτα αποτελέσματα	-292.868,70	762.450,22
Μείον: Σύνολο Αποσβέσεων	1.650.131,79	1.490.519,87
Μείον: Αποσβέσεις ενσωμ/νες στο λειτουργικό κόστος	1.456.120,95	1.349.141,48
	<u>194.010,84</u>	<u>141.378,39</u>
Συνολικά Καθαρά Αποτελέσματα προ φόρων	-486.879,54	621.071,83

Μεταμόρφωση 10 Νοεμβρίου 2003

Ο ΠΡΟΕΔΡΟΣ ΤΟΥ Δ.Σ. Ο ΑΝΤΙΠΡΟΕΔΡΟΣ ΤΟΥ Δ.Σ.

ΙΩΑΝΝΗΣ Π. ΤΣΟΥΚΑΡΙΔΗΣ ΓΕΩΡΓΙΟΣ Ι. ΟΡΑΤΗΣ
ΑΔΤ 1 192855 ΑΔΤ ΚΑ 251578

Ο ΟΙΚΟΝΟΜΙΚΟΣ ΔΙΕΥΘΥΝΤΗΣ Ο ΔΙΕΥΘΥΝΤΗΣ ΛΟΓΙΣΤΗΡΙΟΥ

ΘΕΟΦΑΝΗΣ Ν. ΑΝΤΩΝΙΟΥ ΝΙΚΟΛΑΟΣ Δ. ΖΕΤΟΣ
ΑΔΤ Ν 0183263 ΑΔΤ Λ 695273

Αρ. Αδείας Ο.Ε.Ε. 0019229/Α' Τάξεως

 PAPERPACK - ΤΣΟΥΚΑΡΙΔΗΣ Ι. ΑΝΩΝΥΜΟΣ ΒΙΟΜΗΧΑΝΙΚΗ ΕΤΑΙΡΕΙΑ ΕΚΤΥΠΩΣΕΩΣ, ΚΥΤΙΟΠΟΙΙΑΣ & ΕΙΔΩΝ ΧΑΡΤΙΝΗΣ ΣΥΣΚΕΥΑΣΙΑΣ ΣΥΝΟΠΤΙΚΗ ΕΝΟΠΟΙΗΜΕΝΗ ΛΟΓΙΣΤΙΚΗ ΚΑΤΑΣΤΑΣΗ ΤΗΣ 31ης Μαρτίου 2003 (Περίοδος 1 Ιανουαρίου 2003 - 31 Μαρτίου 2003) (Ποσά σε Ευρώ) (Σύμφωνα με το Π.Δ. 360/1985) Α.Ρ.Μ.Α.Ε. 35197/06/Β/96/101					
I. ΙΣΟΛΟΓΙΣΜΟΣ		ΠΟΣΑ	ΠΟΣΑ	ΠΑΘΗΤΙΚΟ	
ΕΝΕΡΓΗΤΙΚΟ		31/3/2003	31/3/2002	ΠΟΣΑ	ΠΟΣΑ
B. ΕΞΟΔΑ ΕΓΚΑΤΑΣΤΑΣΕΩΣ				31/3/2003	31/3/2002
(Αναπόσβεστο υπόλοιπο)		815.583,23	1.074.718,63		
Γ. ΠΑΓΙΟ ΕΝΕΡΓΗΤΙΚΟ					
I. Ανώματες ακινητοποιήσεις					
Υπεραξία επιχειρήσεως (Goodwill)		2.103.690,51	2.103.690,51		
Μειών: αποσβέσεις		531.444,84	420.738,12		
II. Ενσώματες ακινητοποιήσεις		18.902.102,70	16.136.375,24		
Μειών: αποσβέσεις		6.814.723,14	4.919.112,32		
III. Συμμετοχές και μακρο/σμες απαιτήσεις		1.606.386,48	1.247.007,95		
ΣΥΝΟΛΟ ΠΑΓΙΟΥ ΕΝΕΡΓ. (Γ1+Γ2+Γ3)		15.266.011,71	14.147.223,26		
Δ. ΚΥΚΛΟΦΟΡΟΥΝ ΕΝΕΡΓΗΤΙΚΟ					
I. Αποθέματα		4.976.332,81	3.839.438,87		
II. Απαιτήσεις					
Πελάτες		6.241.101,51	5.169.353,53		
Λοιπές απαιτήσεις		2.085.860,01	1.935.737,33		
III. Χρεόγραφα		1.686.503,77	1.228.126,11		
IV. Διαθέσιμα		1.130.956,03	1.041.755,03		
ΣΥΝΟΛΟ ΚΥΚΛΟΦΟΡΟΥΝ ΕΝΕΡΓΗΤΙΚΟΥ (Δ1+Δ2+Δ3+Δ4)		16.120.754,13	13.214.410,87		
Ε. ΜΕΤΑΒΑΤΙΚΟΙ ΛΟΓ/ΣΜΟΙ ΕΝΕΡΓΗΤΙΚΟΥ		161.758,48	18.523,13		
ΣΥΝΟΛΟ ΕΝΕΡΓΗΤΙΚΟΥ (B+Γ+Δ+Ε)		32.364.107,55	28.454.875,89		
ΛΟΓΑΡΙΑΣΜΟΙ ΤΑΞΕΩΣ ΕΝΕΡΓΗΤΙΚΟΥ		2.502.918,19	365.799,65		
				ΠΑΘΗΤΙΚΟ	
				A. ΙΔΙΑ ΚΕΦΑΛΑΙΑ	
				I. Μετοχικό κεφάλαιο (καταβεβλημένο)	4.866.000,00
				II. Αποθεματικά και λοιποί λογ/σμοί ιδίων κεφαλαίων	7.388.081,36
				III. Αποσβέσεις	101.190,09
				IV. Αποτελέσματα προηγ. χρήσεων	47.875,52
				Σύνολο	12.403.146,98
				Μειών: Αποκτηθείσες Ίδιες Μετοχές	900.768,00
				Δικαιώματα μειοψηφίας	1.952.775,10
				Διαφορές ενοποίησης	-2.686.955,25
				ΣΥΝΟΛΟ ΙΔΙΩΝ ΚΕΦΑΛ. (Α1+Α2+Α3+Α4)	10.768.198,83
				B. ΠΡΟΒΛΕΨΕΙΣ ΔΙΑΦΟΡΕΣ	337.543,00
				Γ. ΥΠΟΧΡΕΩΣΕΙΣ	
				I. Μακροπρόθεσμες	14.305.160,31
				II. Βραχυπρόθεσμες	
				Προμηθευτές	4.399.697,55
				Λοιπές υποχρεώσεις	2.274.071,05
				ΣΥΝΟΛΟ ΥΠΟΧΡΕΩΣΕΩΝ (Γ1+Γ2)	20.978.928,91
				Δ. ΜΕΤΑΒΑΤΙΚΟΙ ΛΟΓ/ΣΜΟΙ ΠΑΘΗΤΙΚΟΥ	279.436,81
				ΣΥΝΟΛΟ ΠΑΘΗΤΙΚΟΥ (A+B+Γ+Δ)	32.364.107,55
				ΛΟΓΑΡΙΑΣΜΟΙ ΤΑΞΕΩΣ ΠΑΘΗΤΙΚΟΥ	2.502.918,19
					0,00
					28.454.875,89
					365.799,65

ΣΗΜΕΙΩΣΕΙΣ: 1) Η παραπάνω συνοπτική ενοποιημένη λογιστική κατάσταση της 31/03/2003, περιλαμβάνει εκτός από την λογιστική κατάσταση της μητρικής εταιρείας «PAPERPACK-ΤΣΟΥΚΑΡΙΔΗΣ Ι. Α.Β.Ε.Ε.», και τις λογιστικές καταστάσεις των θυγατρικών εταιρειών: α) «ΕΥΡΩΚΤΙΣΜΑ Α.Ε.» και β) «ΑΦΟΙ ΦΩΚΑ Α.Β.Ε.Ε.». 2) Δεν υπάρχουν εμπράγματα βάρη στα ακίνητα των ενοποιημένων εταιρειών. 3) Μέσος όρος απασχολούμενου προσωπικού 191 άτομα. 4) Η ενοποίηση όλων των παραπάνω εταιρειών έγινε με την μέθοδο της ολικής ενοποίησης. 5) Δεν υπάρχουν επίδικες ή υπό διαίτησή καθώς και αποφάσεις δικαστικών ή διαιτητικών οργάνων που ενδέχεται να έχουν σημαντική επίπτωση στην οικονομική κατάσταση και λειτουργία της επιχείρησης. 6) Έχουν πραγματοποιηθεί οι απαραίτητες απαλοιφές. 7) Τα χρεόγραφα περιλαμβάνουν: α) μετοχές εισηγμένων στο Χ.Α.Α. εταιρειών που αποτιμήθηκαν στην αξία κτήσεώς τους ήτοι ευρώ 976.051,77 ενώ η τρέχουσα αξία τους ανέρχεται σε ευρώ 1.014.426,99. β) Μεριδία Αμοιβαίων κεφαλαίων που αποτιμήθηκαν στην αξία κτήσεώς τους ήτοι ευρώ 73.481,00 ενώ η τρέχουσα αξία τους ανέρχεται σε ευρώ 71.847,61, γ) Ίδιες Μετοχές που αποτιμήθηκαν στην αξία κτήσεώς τους ήτοι ευρώ 1.537.739 και εμφανίζονται στον Ισολογισμό ως ευρώ 636.971 στο Ενεργητικό (ΔΙΙΙ Χρεόγραφα) και ευρώ 900.768 σε μείωση των Ίδιων Κεφαλαίων. 8) Οι εταιρείες που συμμετέχουν στην ενοποίηση έχουν ελεγχθεί φορολογικά μέχρι και την χρήση 2001 εκτός της εταιρείας «ΑΦΟΙ ΦΩΚΑ Α.Β.Ε.Ε.» η οποία έχει ελεγχθεί φορολογικά μέχρι και την χρήση 2000. 9) Η διάθεση των αντληθέντων κεφαλαίων της τελευταίας αύξησης μετοχικού κεφαλαίου με μετρητά, βάσει της από 05/07/2000 απόφασης της Γενικής Συνέλευσης των Μετόχων της Εταιρείας, ολοκληρώθηκε με την λήξη του τελευταίου τριμήνου του 2000. Η δημοσίευση του Πίνακα Διάθεσης Αντληθέντων Κεφαλαίων έγινε την 28/02/2001 στις εφημερίδες «ΤΑ ΝΕΑ» και «ΚΕΡΔΟΣ». 10) Με την από 27/06/2002 απόφαση της Γενικής Συνέλευσης των Μετόχων της Εταιρείας, αποφασίστηκε η αύξηση του μετοχικού κεφαλαίου κατά ευρώ 811.000,00 με κεφαλαιοποίηση: μέρους του αποθεματικού από έκδοση μετοχών υπέρ το άρτιο, της υπεραξίας από αναπροσαρμογή παγίων Ν. 2065/92, μέρους των αφορολογητών αποθεματικών Ν. 1828/89 και Ν. 1892/90, με αύξηση της ονομαστικής αξίας των μετοχών της Εταιρείας από ευρώ 1,00 σε ευρώ 1,20. Η πιστοποίηση της αύξησης έγινε από το Δ.Σ. της Εταιρείας την 02/07/2002. Το Δ.Σ. του Χ.Α.Α. στην συνεδρίασή του της 1ης Αυγούστου 2002 ενημερώθηκε για την ανωτέρω αύξηση του μετοχικού κεφαλαίου και της ονομαστικής αξίας της μετοχής. Από την 05/08/2002 οι μετοχές της Εταιρείας διαπραγματεύονται στο Χ.Α.Α. με νέα ονομαστική αξία ευρώ 1,20. 11) Η τελευταία αναπροσαρμογή των παγίων στοιχείων όλων των ενοποιημένων εταιρειών έγινε στην χρήση 2000 σύμφωνα με τις διατάξεις του Ν. 2065/1992. 12) Οι επενδύσεις της περιόδου σε πάγια των ενοποιημένων εταιρειών, ανέρχονται στο ποσό των 266 χιλ. ευρώ. 13) Η ανάλυση των πωλήσεων κατά κατηγορία οικονομικής δραστηριότητας σύμφωνα με την τετραψήφια ταξινόμηση των κλάδων οικονομικής δραστηριότητας του ΣΤΑΚΟΔ 2003 είναι: ΚΩΔ. 212.1 ευρώ 4.294.713,07, ΚΩΔ. 222.2 ευρώ 174.220,84, ΚΩΔ. 222.9 ευρώ 8.282,00, ΚΩΔ. 514.9 ευρώ 363.365,86, ΚΩΔ. 744.0 ευρώ 29.890,00.

II. ΑΠΟΤΕΛΕΣΜΑΤΑ		ΠΟΣΑ	ΠΟΣΑ	Μεταμόρφωση 15 Μαΐου 2003	
		31/3/2003	31/3/2002		
Κύκλος εργασιών (πωλήσεις)		4.870.471,77	4.673.806,29	Ο ΠΡΟΕΔΡΟΣ ΤΟΥ Δ.Σ.	
Μειών: Κόστος πωλήσεων		3.727.878,31	3.473.680,17		
Μικτά αποτελέσματα εκμετ/σεως		1.142.593,46	1.200.126,12	Ο ΑΝΤΙΠΡΟΕΔΡΟΣ ΤΟΥ Δ.Σ.	
Πλέον: Άλλα έσοδα εκμεταλλεύσεως		20.412,61	25.426,31	ΙΩΑΝΝΗΣ Π. ΤΣΟΥΚΑΡΙΔΗΣ ΑΔΤ Ι 192855	
Σύνολο		1.163.006,07	1.225.552,43		
Μειών: 1. Εξοδα διοικητικής λειτουργίας		417.814,43	369.663,53	ΓΕΩΡΓΙΟΣ Ι. ΟΡΑΤΗΣ ΑΔΤ ΚΑ 251578	
2. Εξοδα λειτουργίας ερευνών -αναπτ.		1.830,24	2.006,48		
3. Εξοδα λειτουργίας διαθέσεως		400.030,15	371.601,45	Ο ΟΙΚΟΝΟΜΙΚΟΣ ΔΙΕΥΘΥΝΤΗΣ	
4. Χρηματ/κά αποτελέσματα		182.204,59	128.134,41		
Ολικά αποτελέσματα (Κέρδη) εκμετ/σεως		161.126,66	354.146,56	Ο ΔΙΕΥΘΥΝΤΗΣ ΛΟΓΙΣΤΗΡΙΟΥ	
Πλέον: Ανόργανα έσοδα & κέρδη		94.647,33	48.998,89	ΘΕΟΦΑΝΗΣ Ν. ΑΝΤΩΝΙΟΥ ΑΔΤ Ν 018326	
Μειών: Ανόργανα έξοδα & ζημιές		1.966,95	11.482,98		
Οργανικά & έκτακτα αποτ/τα (Κέρδη)		253.807,04	391.662,47	ΝΙΚΟΛΑΟΣ Δ. ΖΕΤΟΣ ΑΔΤ Λ 695273 Αρ. Αδείας Ο.Ε.Ε. 19229/Α' Τάξεως	
Μειών: Σύνολο Αποσβέσεων		614.663,65	530.762,39		
Μειών: Αποσβέσεις ενσωμ/νες στο λειτουργικό κόστος		549.993,37	483.636,26		
Καθαρά αποτελέσματα (Κέρδη) περιόδου προ φόρων		189.136,76	344.536,34		
Μειών: Αναλογία μετοχών μειοψηφίας		87.946,67	127.042,02		
Καθαρά ενοποιημένα κέρδη Ομίλου προ φόρων		101.190,09	217.494,32		



PAPERPACK - ΤΣΟΥΚΑΡΙΔΗΣ Ι. ΑΝΩΝΥΜΟΣ ΒΙΟΜΗΧΑΝΙΚΗ ΕΤΑΙΡΕΙΑ
ΕΚΤΥΠΩΣΕΩΣ, ΚΥΤΙΟΠΟΙΑΣ & ΕΙΔΩΝ ΧΑΡΤΙΝΗΣ ΣΥΣΚΕΥΑΣΙΑΣ

ΣΥΝΟΠΤΙΚΗ ΕΝΟΠΙΩΜΕΝΗ ΛΟΓΙΣΤΙΚΗ ΚΑΤΑΣΤΑΣΗ της Περιόδου 1 Ιανουαρίου 2003 - 30 Σεπτεμβρίου 2003 (Ποσά σε Ευρώ)
 Α.Ρ.Μ.Α.Ε. 35197/06/Β/96/101

I. ΙΣΟΛΟΓΙΣΜΟΣ

ΕΝΕΡΓΗΤΙΚΟ	30/9/2003	30/9/2002	ΠΑΘΗΤΙΚΟ	30/9/2003	30/9/2002
Δαπάνες πολυετούς απόσβεσης (Αναπόσβεστο υπόλοιπο)	662.584,43	1.014.888,49	Μετοχικό κεφάλαιο (καταβεβλημένο)	9.732.000,00	4.866.000,00
Πάγιο Ενεργητικό	23.055.115,80	20.754.605,13	Αποθεματικά και λοιποί λογ/σμοί ιδίων κεφαλαίων	2.446.802,56	7.581.040,10
Μείον Αποσβέσεις	8.316.633,33	6.256.291,27	Αποτελέσματα περιόδου προ φόρων	-439.369,99	777.902,37
Συμμετοχές και μακρο/σμες απαιτήσεις	1.618.303,66	1.585.454,13	Αποτελέσματα προηγ. χρήσεων	47.875,52	30.786,10
Αποθέματα	5.193.086,81	4.278.516,12	Αποκτηθείσες Ίδιες Μετοχές	-900.768,00	-984.289,74
Πελάτες	6.819.876,64	6.720.223,14	Δικαιώματα μειοψηφίας	2.087.962,33	2.096.056,72
Λοιπές απαιτήσεις	2.394.360,50	2.090.807,30	Διαφορές ενοποίησης	-2.686.955,25	-2.686.955,25
Χρεόγραφα	710.614,45	1.928.210,49	Προβλέψεις Διάφορες	333.737,99	322.927,32
Διαθέσιμα	779.017,46	985.314,08	Υποχρεώσεις Μακροπρόθεσμες	14.212.620,55	11.896.902,66
			Υποχρεώσεις Βραχυπρόθεσμες	7.857.183,58	8.936.829,65
Μεταβατικοί Λογαριασμοί Ενεργητικού	284.590,28	18.047,87	Μεταβατικοί Λογαριασμοί Παθητικού	509.827,41	282.575,65
ΣΥΝΟΛΟ ΕΝΕΡΓΗΤΙΚΟΥ	33.200.916,70	33.119.775,48	ΣΥΝΟΛΟ ΠΑΘΗΤΙΚΟΥ	33.200.916,70	33.119.775,48
Λογαριασμοί Τάξεως Ενεργητικού	5.250.344,10	2.948.603,36	Λογαριασμοί Τάξεως Παθητικού	5.250.344,10	2.948.603,36

ΣΗΜΕΙΩΣΕΙΣ: 1) Η παραπάνω συνοπτική ενοποιημένη λογιστική κατάσταση της 30/09/2003, περιλαμβάνει εκτός από την λογιστική κατάσταση της μητρικής εταιρείας «PAPERPACK-ΤΣΟΥΚΑΡΙΔΗΣ Ι. Α.Β.Ε.Ε.», και τις λογιστικές καταστάσεις των θυγατρικών εταιρειών: α) «ΕΥΡΩΚΤΙΣΜΑ Α.Ε.» και β) «ΑΦΟΙ ΦΩΚΑ Α.Β.Ε.Ε.». 2) Δεν υπάρχουν εμπράγματα βάρη στα ακίνητα των ενοποιημένων εταιρειών. 3) Μέσος όρος απασχολούμενου προσωπικού 189 άτομα. 4) Η ενοποίηση όλων των παραπάνω εταιρειών έγινε με την μέθοδο της ολικής ενοποίησης. 5) Δεν υπάρχουν επίδικες ή υπό διαπίστωση καθώς και αποφάσεις δικαστικών ή διαπληκτικών οργάνων που ενδέχεται να έχουν σημαντική επίπτωση στην οικονομική κατάσταση και λειτουργία της επιχείρησης. 6) Έχουν πραγματοποιηθεί οι απαραίτητες απολοιφές. 7) Τα χρεόγραφα συμπεριλαμβάνουν: α) Μερίδια Αμοιβαίων κεφαλαίων που αποτιμήθηκαν στην αξία κτήσεώς τους ήτοι Ευρώ 74 χιλ. ενώ η τρέχουσα αξία τους ανέρχεται σε Ευρώ 77 χιλ., β) Ίδιες Μετοχές που αποτιμήθηκαν στην αξία κτήσεώς τους ήτοι 1.538 χιλ. Ευρώ και εμφανίζονται στον Ισολογισμό ως 637 χιλ. Ευρώ στο Ενεργητικό (Χρεόγραφο) και 901 χιλ. Ευρώ σε μείωση του Παθητικού. 8) Οι εταιρείες που συμμετέχουν στην ενοποίηση έχουν ελεγχθεί φορολογικά μέχρι και την χρήση 2001 εκτός της εταιρείας «ΑΦΟΙ ΦΩΚΑ Α.Β.Ε.Ε.» η οποία έχει ελεγχθεί φορολογικά μέχρι και την χρήση 2000. 9) Με την από 05/07/2000 απόφαση της Γενικής Συνέλευσης των Μετόχων της Μητρικής Εταιρείας, αποφασίστηκε η εισαγωγή των μετοχών της στην Παράλληλη Αγορά του Χρηματιστηρίου Αξιών Αθηνών και η αύξηση του Μετοχικού Κεφαλαίου της με δημόσια έγγραφη και ιδιωτική τοποθέτηση κατά 325.752,02 ευρώ (111.000.000 δρχ.). Εκδόθηκαν 555.000 νέες κοινές ονομαστικές μετοχές, ονομαστικής αξίας 0,59 ευρώ (200 δρχ.) με τιμή διάθεσης 16,14 ευρώ (5.500 δρχ.) η κάθε μία, και προέκυψε διαφορά από έκδοση μετοχών υπέρ το άρτιο 8.632.428,47 ευρώ (2.941.500.000 δρχ.) η οποία συμπεριλήφθη στον λογαριασμό του παθητικού «Αποθεματικά και λοιποί λογαριασμοί ιδίων κεφαλαίων». Η πιστοποίηση της αύξησης από το Δ.Σ. της εταιρείας έγινε στις 04/10/2000. Η περίοδος άσκησης του δικαιώματος εγγραφής ήταν από 15/09/2000 έως 19/09/2000 και τα έξοδα της έκδοσης ανήλθαν περίπου σε 586.940,57 ευρώ (200.000.000 δρχ.). Τα συνολικά κεφάλαια που αντλήθηκαν είναι 8.958.180,48 ευρώ (3.052.500.000 δρχ.) και η ημερομηνία εισαγωγής των νέων μετοχών στο Χρηματιστήριο ήταν η 19/10/2000. Η διάθεση των αντληθέντων κεφαλαίων της τελευταίας αύξησης μετοχικού κεφαλαίου, ολοκληρώθηκε με την λήξη του τελευταίου τριμήνου του 2000. Η δημοσίευση του Πίνακα Αντληθέντων Κεφαλαίων έγινε την 28/02/2001 στις εφημερίδες «ΤΑ ΝΕΑ» και «ΚΕΡΔΟΣ». 10) Με την από 30/06/2003 απόφαση της Γενικής Συνέλευσης των Μετόχων της Μητρικής Εταιρείας, αποφασίστηκε η αύξηση του μετοχικού κεφαλαίου κατά ευρώ 4.866.000 με κεφαλαιοποίηση μέρους του αποθεματικού από έκδοση μετοχών υπέρ το άρτιο, με αύξηση της ονομαστικής αξίας των μετοχών της Εταιρείας από Ευρώ 1,20 σε Ευρώ 2,40. Η πιστοποίηση της αύξησης έγινε από το Δ.Σ. της Εταιρείας την 03/07/2003. Το Δ.Σ. του Χ.Α.Α. στη συνεδρίασή του της 17ης Ιουλίου 2003 ενημερώθηκε για την ανωτέρω αύξηση του μετοχικού κεφαλαίου και της ονομαστικής αξίας της μετοχής. Από την 23/07/2003 οι μετοχές της Εταιρείας διαπραγματεύονται στο Χ.Α.Α. με νέα ονομαστική αξία Ευρώ 2,40. 11) Η τελευταία αναπροσαρμογή των παγίων στοιχείων όλων των ενοποιημένων εταιρειών έγινε στην χρήση 2000 σύμφωνα με τις διατάξεις του Ν. 2065/1992. 12) Οι επενδύσεις της περιόδου σε πάγια των ενοποιούμενων εταιρειών, ανέρχονται στο ποσό των 2.521 χιλ. Ευρώ. 13) Η ανάλυση των πωλήσεων κατά κατηγορία οικονομικής δραστηριότητας σύμφωνα με την τετραψήφια ταξινόμηση των κλάδων οικονομικής δραστηριότητας του ΣΤΑΚΟΔ 2003 είναι: ΚΩΔ. 212.1 Κατασκευή κυματοείδους χαρτιού και χαρτονιού και ειδών συσκευασίας από χαρτί και χαρτόνι Ευρώ 13.507.432,40, ΚΩΔ. 222.2 Εκτυπωτικές δραστηριότητες μ.α.κ. Ευρώ 421.605,37, ΚΩΔ. 222.9 Βοηθητικές δραστηριότητες συναφείς με την εκτύπωση Ευρώ 34.396,00, ΚΩΔ. 514.9 Χονδρικό εμπόριο άλλων ειδών οικιακής χρήσης Ευρώ 1.335.873,30 ΚΩΔ. 744.0 Διαφήμιση Ευρώ 76.380,55. 14) Για λόγους συγκρισιμότητας έγινε αναμόρφωση ορισμένων κονδυλίων της προηγούμενης χρήσης. 15) Οι λογιστικές αρχές που χρησιμοποιήθηκαν είναι οι ίδιες που εφαρμόστηκαν για το κλείσιμο του Ισολογισμού της Χρήσης 2002. 16) Ο λογαριασμός «Συμμετοχές και Μακροπρόθεσμες Απαιτήσεις» περιλαμβάνει ποσό 1.513 χιλ. Ευρώ που αφορά το κόστος κτήσης συμμετοχών δύο ημεδαπών Ανωνύμων Εταιρειών μηισημένων στο Χ.Α.Α., οι οποίες αποτιμήθηκαν στο κόστος κτήσεώς τους ενώ η λογιστική αξία τους σύμφωνα με τους αναμορφωμένους καταστάσεις νόμιμα συνταγμένους ισολογισμούς τους είναι μειωμένη κατά 1.235 χιλ. Ευρώ.

II. ΚΑΤΑΣΤΑΣΗ ΑΠΟΤΕΛΕΣΜΑΤΩΝ

της περιόδου 1 Ιανουαρίου 2003 - 30 Σεπτεμβρίου 2003

ΕΣΟΔΑ	30/9/2003	30/9/2002	Μεταμόρφωση 10 Νοεμβρίου 2003	
Εσοδα από πωλήσεις	15.375.687,62	15.950.481,51		
Μείον: Κόστος πωληθέντων	12.282.591,12	11.891.341,09		
	<u>3.093.096,50</u>	<u>4.059.140,42</u>	Ο ΠΡΟΕΔΡΟΣ ΤΟΥ Δ.Σ.	Ο ΑΝΤΙΠΡΟΕΔΡΟΣ ΤΟΥ Δ.Σ.
Πλέον: Άλλα έσοδα εκμεταλλεύσεως	78.508,59	71.464,47		
Μικτά αποτελέσματα εκμεταλλεύσεως	3.171.605,09	4.130.604,89		
Μείον: Εξοδα διοικητικής λειτουργίας	1.500.238,37	1.415.582,06	ΙΩΑΝΝΗΣ Π. ΤΣΟΥΚΑΡΙΔΗΣ	ΓΕΩΡΓΙΟΣ Ι. ΟΡΑΤΗΣ
Εξοδα λειτουργίας έρευνας-ανάπτ.	5.827,87	6.320,91	ΑΔΤ Ι 192855	ΑΔΤ ΚΑ 251578
Εξοδα λειτουργίας διαθέσεως	1.316.495,57	1.216.699,42		
Χρηματοοικονομικά αποτελέσματα	-666.215,12	-317.857,59		
Καθαρά αποτελέσματα εκμεταλλεύσεως	-317.171,84	1.174.144,91		
Πλέον: Ανόργανα έσοδα & κέρδη	335.515,86	184.942,33		
Μείον: Ανόργανα έξοδα & ζημιές	40.569,28	146.001,34		
Οργανικά & έκτακτα αποτελέσματα	-22.225,26	1.213.085,90	Ο ΟΙΚΟΝΟΜΙΚΟΣ ΔΙΕΥΘΥΝΤΗΣ	Ο ΔΙΕΥΘΥΝΤΗΣ ΛΟΓΙΣΤΗΡΙΟΥ
Μείον: Σύνολο Αποσβέσεων	1.855.199,85	1.694.817,99		
Μείον: Αποσβέσεις ενσωμ/νες στο λειτουργικό κόστος	1.661.189,01	1.553.439,60	ΓΕΟΦΑΝΗΣ Ν. ΑΝΤΩΝΙΟΥ	ΝΙΚΟΛΑΟΣ Δ. ΖΕΤΟΣ
	<u>194.010,84</u>	<u>141.378,39</u>	ΑΔΤ Ν 018326	ΑΔΤ Λ 695273
Συνολικά καθαρά αποτελέσματα προ φόρων	-216.236,10	1.071.707,51		Αρ. Αδείας Ο.Ε.Ε. 0019229/Α' Τάξεως
Μείον: Αναλογία μετοχών μειοψηφίας	223.133,89	293.805,14		
Καθαρά ενοποιημένα αποτελέσματα Ομίλου προ φόρων	-439.369,99	777.902,37		

10.3 Οικονομικές Καταστάσεις Εταιρειών που Ενοποιούνται

ΕΥΡΩΚΤΙΣΜΑ ΑΝΩΝΥΜΗ ΕΜΠΟΡΙΚΗ ΞΕΝΟΔΟΧΕΙΑΚΗ ΕΤΑΙΡΙΑ ΠΑΡΟΧΗΣ ΥΠΗΡΕΣΙΩΝ											
ΙΣΟΛΟΓΙΣΜΟΣ ΤΗΣ 31ης Δεκεμβρίου 2003 - 4η Εξαμηνιαία Χρήση (1 Ιανουαρίου - 31 Δεκεμβρίου 2003) (Ποσά σε ευρώ) ΑΡ.Μ.Α.Ε. 4292/1/01/Β/99/89(03)											
ΕΝΕΡΓΗΤΙΚΟ		Ποσά κλεισμένης χρήσεως 2003		Ποσά προηγούμενης χρήσεως 2002		ΠΑΘΗΤΙΚΟ		Ποσά κλεισμένης χρήσεως 2003		Ποσά προηγ. χρήσεως 2002	
Β. ΕΞΟΔΑ ΕΓΚΑΤΑΣΤΑΣΕΩΣ		ΑΞΙΑ ΚΤΗΣΕΩΣ		ΑΠΟΒΕΒΑΣΕΙΣ		ΑΝΑΠ. ΑΞΙΑ		Α. ΎΔΙΑ ΚΕΦΑΛΑΙΑ		Κεφάλαιο (μισθολικό)	
1. Εξόδα ιδρύσεως & πρώτης εγκατ/σεως	33.180,68	0,01	33.180,68	26.544,53	6.636,15			50.000,00	1.500.000,00		1.500.000,00
4. Λοιπα έξοδα εγκαταστάσεως	21.586,08	17.197,05	4.389,03	21.586,08	12.879,83	8.706,25		1. Καταβλητέο	1.500.000,00		1.500.000,00
	54.766,76	50.377,72	4.389,04	54.766,76	39.424,36	15.342,40					
Γ. ΠΛΗΓΙΟ ΕΝΕΡΓΗΤΙΚΟ								V. Αποτέλεσματα εις νέο			
II. Ενσώματες ακινοποιήσεις	6.796,76	0,00	6.796,76	0,00	0,00	0,00		1. Υπόλοιπο ζημιών χρήσεως εις νέο	-79.225,91		-59.137,41
1. Γήπεδο - Οικόπεδο	139.938,38	0,00	139.938,38	146.735,14	0,00	146.735,14			-79.225,91		-59.137,41
3. Κτίρια & τεχνικά έργα	146.735,14	0,00	146.735,14	146.735,14	0,00	146.735,14		Σύνολο δίων κεφαλαίων (ΑΙ+ΑΥ)	1.420.774,09		1.440.862,59
	146.735,14	0,00	146.735,14	146.735,14	0,00	146.735,14					
Σύνολο ακινοποιήσεων (ΠΙ)								Γ. ΥΠΟΧΡΕΩΣΕΙΣ			
III. Συμμετοχές & άλλες μακροπρόθεσμες χρηματοοικονομικές απαιτήσεις	1.235.840,06		1.235.840,06			1.235.840,06		II. Βροχιπρόθεσμες υποχρεώσεις	1.646,63		1.038,88
1. Συμμετοχές σε συνδεδεμένες επιχειρήσεις	1.235.840,06		1.235.840,06			1.235.840,06		1. Προμηθευτές	1.094,64		1.442,85
	1.235.840,06		1.235.840,06			1.235.840,06		11. Πιστωτές διαφόροι	2.741,27		2.481,73
Σύνολο πάγιου ενεργητικού (ΠΙ+ΠΙΙ)	1.382.575,20		1.382.575,20			1.382.575,20		Σύνολο υποχρεώσεων (ΠΙ)	2.741,27		2.481,73
Δ. ΚΥΚΛΟΦΟΡΟΥΝ ΕΝΕΡΓΗΤΙΚΟ											
II. Απαιτήσεις	3.106,89		3.106,89			2.085,84					
11β. Απαιτήσεις από το Ελληνικό Δημόσιο	3.106,89		3.106,89			2.085,84					
	3.106,89		3.106,89			2.085,84					
IV. Διαθέσιμα											
1. Ταμείο	625,68		625,68			1.068,53					
3. Καταθέσεις όψεως & προθεσμίας	32.471,55		32.471,55			41.925,35					
	33.097,23		33.097,23			42.993,88					
	36.204,12		36.204,12			45.079,72					
Σύνολο κυκλοφορούντος ενεργητικού (ΔΙΙ+ΔΙΥ)	347,00		347,00			347,00					
Ε. ΜΕΤΑΒΑΤΙΚΟ ΛΟΓΑΡΙΣΜΟ ΕΝΕΡΓΗΤΙΚΟΥ											
1. Εξόδα επόμενων χρήσεων	347,00		347,00			347,00					
	347,00		347,00			347,00					
ΓΕΝΙΚΟ ΣΥΝΟΛΟ ΕΝΕΡΓΗΤΙΚΟΥ (Β+Γ+Δ+Ε)	1.423.515,36		1.423.515,36			1.443.344,32					
ΚΑΤΑΣΤΑΣΗ ΛΟΓΑΡΙΣΜΟΥ ΑΠΟΤΕΛΕΣΜΑΤΩΝ ΧΡΗΣΕΩΣ 31ης Δεκεμβρίου 2003											
(1 Ιανουαρίου 2003 - 31 Δεκεμβρίου 2003)											
I. ΑΠΟΤΕΛΕΣΜΑΤΑ ΕΚΜΕΤΑΛΛΕΥΣΕΩΣ		Ποσά κλεισμένης χρήσεως 2003		Ποσά προηγούμενης χρήσεως 2002		ΓΕΝΙΚΟ ΣΥΝΟΛΟ ΠΛΗΘΗ. (Α+Γ)		1.423.515,36		1.443.344,32	
Κυκλός εργασιών (πωλήσεων)	0,00		0,00		0,00			Καθαρά αποτελέσματα (Ζημιές) χρήσεως	-20.088,50		-19.525,96
Μείον: Κόστος πωλήσεων	0,00		0,00		0,00			Πλέον: Υπόλοιπο αποτελεσμάτων (Ζημιών) προηγούμενων χρήσεων	-59.137,41		-36.611,45
Μικτά αποτελέσματα εκμ/σεως	0,00		0,00		0,00			Σύνολο	-79.225,91		-59.137,41
ΜΕΙΟΝ: 1. Εξόδα διοικητικής λειτουργίας	20.044,45		20.044,45		20.515,58			Ζημιές εις νέο	-79.225,91		-59.137,41
Μερικά αποτελέσματα (Ζημιές) εκμεταλλεύσεως	-20.044,45		-20.044,45		-20.515,58						
ΠΛΕΟΝ: 3. Κέρδη πωλήσεως συμμετοχών & χρεογρ.	0,00		0,00		1.070,00						
4. Πιστωτικοί τόκοι & συναφή έσοδα	16,79		16,79		58,32						
	16,79		16,79		1.128,32						
Μείον:											
2. Εξόδα & ζημιές συμ/χών & χρεογρ.	0,00		0,00		102,71						
3. Χρεωστικοί τόκοι & συναφή έξοδα	48,00		48,00		36,00						
Ολικά αποτελέσματα (Ζημιές) εκμεταλλεύσεως	-20.075,66		-20.075,66		-19.525,97						
II. ΠΛΕΟΝ: Έκτακτα αποτελέσματα											
1. Έκτακτα & ανόργανα έσοδα	0,00		0,00		0,01						
Μείον:											
1. Έκτακτα & ανόργανα έξοδα	12,84		12,84		0,00						
Οργανικά & έκτακτα αποτελέσματα (Ζημιές)	-12,84		-12,84		0,01						
ΜΕΙΟΝ: Σύνολο αποσβέσεων παγίων στοιχείων	10.953,36		10.953,36		10.953,35						
Μείον: Οι από αυτές ενσωματ. στο λοιπ. κόστος	10.953,36		10.953,36		10.953,35						
ΚΑΘΑΡΑ ΑΠΟΤΕΛΕΣΜΑΤΑ (Ζημιές) ΧΡΗΣΕΩΣ	-20.088,50		-20.088,50		-19.525,96						
Μεταμόρφωση 29 Μαρτίου 2004											
Ο Πρόεδρος του Δ.Σ. Ιωάννης Π. Τσουκαρίδης ΑΔΤ Π 192855		Ενα μέλος του Δ.Σ. Κορίνα Ε. Φασούλη ΑΔΤ Π 110434		Ο Οικονομικός Δευτεντής Θεοφάνης Ν. Αντωνίου ΑΔΤ Ν 018326		Ο Λογιστής Νικόλαος Δ. Ζέτος ΑΔΤ Λ 695273		Αρ. Αδείας ΟΕΕ 19229/Α Τάξ.ως			

ΠΡΟΜΟΚΑΡΤΟΝ ΑΝΩΝΥΜΗ ΕΤΑΙΡΙΑ ΣΧΕΔΙΑΣΜΟΥ ΚΑΙ ΕΜΠΟΡΙΑΣ ΠΡΟΫΚΤΩΝ						
ΙΣΟΛΟΓΙΣΜΟΣ ΤΗΣ 31ης Δεκεμβρίου 2003 - 5η Εταιρική Χρήση (1 Ιανουαρίου - 31 Δεκεμβρίου 2003) (Ποσά σε ευρώ) ΑΡ.Μ.Α.Ε. 4 1487/01ΑΤ/Β/98/3 15						
ΕΝΕΡΓΗΤΙΚΟ		Ποσά κλειόμενης χρήσεως 2003			Ποσά προηγούμενης χρήσεως 2002	
Β. ΕΞΟΔΑ ΕΓΚΑΤΑΣΤΑΣΕΩΣ	ΑΞΙΑ ΚΤΗΣΕΩΣ	ΑΠΟΣΒΕΣΕΙΣ	ΑΝΑΠ. ΑΞΙΑ	ΑΞΙΑ ΚΤΗΣΕΩΣ	ΑΠΟΣΒΕΣΕΙΣ	ΑΝΑΠ. ΑΞΙΑ
1. Εξόδα ιδρύσεως & πρώτης εγκατ/σεως	0,00	0,00	0,00	5.109,83	5.109,83	0,00
4. Λοιπά έξοδα εγκαταστάσεως	3.154,07	2.655,47	498,60	3.154,07	2.024,67	1.129,40
	<u>3.154,07</u>	<u>2.655,47</u>	<u>498,60</u>	<u>8.263,90</u>	<u>7.134,50</u>	<u>1.129,40</u>
Γ. ΠΑΓΙΟ ΕΝΕΡΓΗΤΙΚΟ						
II. Ενσώματες ακινητοποιήσεις						
3. Κτίρια & τεχνικά έργα	1.813,68	467,86	1.345,82	1.813,68	327,82	1.485,86
4. Μηχαν. - Τεχνικές εγκαταστάσεις και λ/μηχανολογικός εξοπλισμός	118.066,03	62.306,64	55.759,39	118.066,03	44.698,42	73.367,61
6. Επιπλα & λοιπός εξοπλισμός	8.363,94	5.346,71	3.017,23	5.758,71	4.331,59	1.427,12
	<u>128.243,65</u>	<u>68.121,21</u>	<u>60.122,44</u>	<u>125.638,42</u>	<u>49.357,83</u>	<u>76.280,59</u>
Σύνολο ακινητοποιήσεων (ΠΙ)	<u>128.243,65</u>	<u>68.121,21</u>	<u>60.122,44</u>	<u>125.638,42</u>	<u>49.357,83</u>	<u>76.280,59</u>
III. Συμμετοχές & άλλες μακροπρόθεσμες χρηματοοικονομικές απαιτήσεις						
2. Συμμετοχές σε λοιπές επιχειρήσεις			346.195,88			340.000,00
7. Λοιπές μακροπρόθεσμες απαιτήσεις			3.113,36			3.134,01
			<u>349.309,24</u>			<u>343.134,01</u>
Σύνολο πάγιου ενεργητικού (ΠΙ+ΠΙΙ)			<u>409.431,68</u>			<u>419.414,60</u>
Δ. ΚΥΚΛΟΦΟΡΟΥΝ ΕΝΕΡΓΗΤΙΚΟ						
I. Αποθέματα						
1. Εμπορεύματα		35.106,91			26.067,68	
4. Πρώτες και βοηθητικές ύλες Αναλώσιμα υλικά - Ανταλλακτικά και είδη συσκευασίας			332,89		629,51	
5. Προκαταβολές για αγορές αποθεμάτων			1.400,00		0,28	
			<u>36.839,80</u>		<u>26.697,47</u>	
II. Απαιτήσεις						
1. Πελάτες		355.409,40			169.383,28	
Μειόν: Προβλέψεις για επισφαλείς απαιτήσεις		4.494,89	350.914,51		4.494,89	164.888,39
2α. Γραμμάτια εισπρακτέα Χαρτοφυλάκιο			1.600,00			
3α. Επισταγές εισπρακτέες (μεταχρονολογημένες)			61.652,05		65.014,03	
3β. Επισταγές σε καθυστέρηση			8.142,00		0,00	
11β. Απαιτήσεις από το Ελληνικό Δημόσιο			59.172,10		10.646,96	
			<u>481.480,66</u>		<u>240.549,38</u>	
III. Χρεόγραφα						
3. Λοιπά χρεόγραφα			0,00		0,00	
			<u>0,00</u>		<u>0,00</u>	
IV. Διαθέσιμα						
1. Ταμείο			1.167,54		3.688,43	
3. Καταθέσεις όψεως & προθεσμίας			152.023,14		87.415,53	
			<u>153.190,68</u>		<u>91.103,96</u>	
Σύνολο κυκλοφορούντος ενεργητικού (ΔΙ+ΠΙΙ+ΔΙΙΙ+ΔΙΥ)			<u>671.511,14</u>		<u>358.350,81</u>	
Ε. ΜΕΤΑΒΑΤΙΚΟΙ ΛΟΓΑΡΙΑΣΜΟΙ ΕΝΕΡΓΗΤΙΚΟΥ						
1. Εξόδα επομένων χρήσεων			607,65		347,00	
3. Λοιποί μεταβατικοί λογαριασμοί ενεργητικού			21.596,00		0,00	
			<u>22.203,65</u>		<u>347,00</u>	
ΓΕΝΙΚΟ ΣΥΝΟΛΟ ΕΝΕΡΓΗΤΙΚΟΥ (Β+Γ+Δ+Ε)			<u>1.103.645,07</u>		<u>779.241,81</u>	
ΛΟΓ/ΣΜΟΙ ΤΑΞΕΩΣ ΧΡΕΩΣΤΙΚΟΥ						
1. Αλλότρια περιουσιακά στοιχεία			27,00		27,00	
			<u>27,00</u>		<u>27,00</u>	
ΚΑΤΑΣΤΑΣΗ ΛΟΓΑΡΙΑΣΜΟΥ ΑΠΟΤΕΛΕΣΜΑΤΩΝ ΧΡΗΣΕΩΣ 31ης Δεκεμβρίου 2003 (1 Ιανουαρίου - 31 Δεκεμβρίου 2003)						
I. ΑΠΟΤΕΛΕΣΜΑΤΑ ΕΚΜΕΤΑΛΛΕΥΣΕΩΣ		Ποσά κλειόμενης χρήσεως 2003		Ποσά προηγούμενης χρήσεως 2002		
Κύκλος εργασιών (πωλήσεις)		1.401.742,11		786.573,56		
Μειόν: Κόστος πωλήσεων		823.045,48		478.841,21		
Μικτά αποτελέσματα (κέρδη) εκμεταλλεύσεως		578.696,63		307.732,35		
Πλέον: Άλλα έσοδα εκμεταλλεύσεως		0,00		0,00		
Σύνολο		<u>578.696,63</u>		<u>307.732,35</u>		
ΜΕΙΟΝ: 1. Εξόδα διοικητικής λειτουργίας		113.066,41		121.278,51		
3. Εξόδα λειτουργίας διαθέσεως		156.331,25	269.397,66	128.474,66	249.753,17	
Μερικά αποτελέσματα (κέρδη) εκμεταλλεύσεως			309.298,97		57.979,18	
ΜΕΙΟΝ: 1. Έσοδα συμμετοχών		1.875,05		0,00		
3. Κέρδη πωλήσεως συμμετοχών και χρεογ.		0,00		1.070,00		
4. Πιστωτικοί τόκοι & συναφής έσοδα		1.698,95		745,61		
Μειόν:		3.574,00		1.815,61		
2. Εξόδα και ζημιές συμμετοχών και χρεογράφων	0,00			53,71		
3. Χρεωστικοί τόκοι και συναφής έξοδα	4.694,60	4.694,60	-1.120,60	6.280,41	6.334,12	-4.518,51
Ολικά αποτελέσματα (κέρδη) εκμεταλλεύσεως			308.178,37		53.460,67	
II. ΠΛΕΟΝ: Έκτακτα Αποτελέσματα						
1. Έκτακτα & ανόργανα έσοδα		0,30		0,22		
3. Έσοδα προηγ. χρήσεων		0,00		385,26		
Μειόν:		0,30		385,48		
1. Έκτακτα & ανόργανα έξοδα	0,60			0,18		
Οργανικά & έκτακτα αποτελέσματα (κέρδη)			308.178,07		53.845,97	
ΜΕΙΟΝ: Σύνολο αποσβέσεων παγίων στοιχείων		19.394,18		20.773,03		
Μειόν: Οι από αυτές ενσωματ. στο λοιπ. κόστος		19.394,18	0,00	20.773,03	0,00	
ΚΑΘΑΡΑ ΑΠΟΤΕΛΕΣΜΑΤΑ (Κέρδη) ΧΡΗΣΕΩΣ προ φόρων			<u>308.178,07</u>		<u>53.845,97</u>	
Μεταμόρφωση 29 Μαρτίου 2004						
Ο Πρόεδρος του Δ.Σ. Ιωάννης Π. Τσουκαρίδης Α.Δ.Τ. Ι 192855		Ο Αντιπρόεδρος του Δ.Σ. Γεώργιος Ι. Οράτης Α.Δ.Τ. ΚΑ 251578		Ο Οικονομικός Διευθυντής Θεοφάνης Ν. Αντωνίου Α.Δ.Τ. Ν 018326		Ο Λογιστής Νικόλαος Δ. Ζέτος Α.Δ.Τ. Α 695273 Α.Μ.Α.Ο.Ε.Ε.0019229 Α' ΤΑΞΕΩΣ

10.4 Οικονομικές Καταστάσεις Λοιπών Συνδεδεμένων Εταιρειών



« **ΝΚΟΣ ΑΠΕΡΓΗΣ** ΓΕΝΙΚΗ ΔΙΑΦΗΜΙΣΤΙΚΗ - ΕΚΤΥΠΩΤΙΚΗ & ΕΜΠΟΡΙΚΗ Α.Ε.»
ΙΣΟΛΟΓΙΣΜΟΣ 31ης ΔΕΚΕΜΒΡΙΟΥ 2003
 7η ΕΤΑΙΡΙΚΗ ΧΡΗΣΗ (1/1/03 - 31/12/03) – Α.Ρ.Μ.Α.Ε. 36063/01/Β/96/310

ΕΝΕΡΓΗΤΙΚΟ	Ποσά κλειόμενης χρήσεως 2003			Ποσά προηγούμενης χρήσεως 2002			ΠΑΘΗΤΙΚΟ	Ποσά κλειόμενης χρήσεως 2003	Ποσά προηγούμενης χρήσεως 2002
	Αξία κτήσης	Αποσβέσεις	Αναπ. Αξία	Αξία κτήσης	Αποσβέσεις	Αναπ. Αξία			
Γ. ΠΑΓΙΟ ΕΝΕΡΓΗΤΙΚΟ							Α. ΙΔΙΑ ΚΕΦΑΛΑΙΑ		
II. Ενσώματες ακινητοποιήσεις							I. Μετοχικό κεφάλαιο (2.000 μετοχές των Ευρώ 50,00)		
3. Κτίρια - Εγκαταστάσεις κτιρίων	10.102,05	7.827,59	2.274,46	10.102,05	6.008,07	4.093,98	1. Καταβλημένο	100.000,00	58.694,06
4. Μηχανήματα - Εγκαταστάσεις	384,48	384,47	0,01	384,48	384,47	0,01	IV. Αποθεματικά κεφάλαια		
5. Μεταφορικά μέσα	14.341,98	6.967,77	7.374,21	14.145,56	4.962,57	9.182,99	1. Τακτικό αποθεματικό	19.557,14	19.557,14
6. Έπιπλα & λοιπός εξοπλισμός	154.257,16	123.809,85	30.447,31	122.038,05	110.152,65	11.885,40	V. Αποτελέσματα εις νέο		
Σύνολο ακινητοποιήσεων	179.085,67	138.989,68	40.095,99	146.670,14	121.507,76	25.162,38	Υπόλ. κερδών εις νέο	-	932,70
III. Συμμετοχές και άλλες μακροπρόθεσμες χρηματοοικονομικές απαιτήσεις							Υπόλ. ζημιών χρήσεως εις νέο	(- 101.392,69)	-
7. Λοιπές μακροπρόθεσμες απαιτήσεις			6.961,16			6.816,21	VI. Ποσά προορισμένα για αύξηση κεφαλαίου		
Σύνολο πάγιου ενεργητικού (ΓII+ΓIII)			47.057,15			31.978,59	2. Διαθέσιμα μερίσματα χρήσεως για αύξηση μετοχικού κεφαλαίου	-	12.500,36
							Σύνολο ιδίων κεφαλαίων (AI+AIIV+AV+AVI)	18.164,45	91.684,26
Δ. ΚΥΚΛΟΦΟΡΟΥΝ ΕΝΕΡΓΗΤΙΚΟ							B. ΠΡΟΒΛΕΨΕΙΣ ΓΙΑ ΚΙΝΔΥΝΟΥΣ & ΕΞΟΔΑ		
I. Αποθέματα							2. Λοιπές Προβλέψεις	3.851,31	3.851,31
1. Εμπορεύματα			7.105,00			3.131,07	Γ. ΥΠΟΧΡΕΩΣΕΙΣ		
Σύνολο αποθεμάτων			7.105,00			3.131,07	II. Βραχυπρόθεσμες υποχρεώσεις		
II. Απαιτήσεις							1. Προμηθευτές	-	59.937,22
1. Πελάτες			153.944,62			189.128,73	3. Τράπεζες λογ/σμαι βραχ. υποχρεώσεων	476.789,87	315.852,50
3α. Επιταγές εισπρακτέες							5. Υποχρεώσεις από φόρους - τέλη	10.430,39	21.620,77
- Χαρτοφυλακείου		48.486,60			18.282,56		6. Ασφαλιστικοί οργανισμοί	11.693,32	12.251,12
- Στις τράπεζες σε εγγύηση		111.350,30			198.162,30		11. Πιστωτές διάφοροι	218.758,70	231.820,31
- Σε καθυστέρηση		45.096,18	204.933,08		216.444,86		Σύνολο βραχυπρόθεσμων υποχρεώσεων	717.672,28	641.481,92
11. Χρεωστές διάφοροι		21.915,62			9.529,29		Σύνολο υποχρεώσεων (ΓII)	717.672,28	641.481,92
Σύνολο απαιτήσεων		380.793,32			415.102,88		ΓΕΝΙΚΟ ΣΥΝΟΛΟ ΠΑΘΗΤΙΚΟΥ (Α+Β+Γ)	739.688,04	737.017,49
III. Χρεόγραφα			250.000,00			250.000,00			
1. Μετοχές									
IV. Διαθέσιμα									
1. Ταμείο			52.170,30			33.294,62			
3. Καταθέσεις όψεως			2.562,27			3.510,33			
Σύνολο Διαθεσίμων			54.732,57			36.804,95			
Σύνολο Κυκλοφορούντος Ενεργητικού (ΔI+ΔII+ΔIII+ΔIV)			692.630,89			705.038,90			
ΓΕΝΙΚΟ ΣΥΝΟΛΟ ΕΝΕΡΓΗΤΙΚΟΥ (Γ+Δ)			739.688,04			737.017,49			

ΚΑΤΑΣΤΑΣΗ ΛΟΓΑΡΙΑΣΜΟΥ ΑΠΟΤΕΛΕΣΜΑΤΩΝ ΧΡΗΣΕΩΣ ΤΗΣ 31ης ΔΕΚΕΜΒΡΙΟΥ 2003
 (1 ΙΑΝΟΥΑΡΙΟΥ 2003 - 31 ΔΕΚΕΜΒΡΙΟΥ 2003)

I. Αποτελέσματα εκμεταλλεύσεως	Ποσά κλειόμενης χρήσεως 2003		Ποσά προηγούμενης χρήσεως 2002		Καθαρά αποτελέσματα (ζημιές)-κέρδη χρήσεως	Ποσά κλειόμενης χρήσεως 2003	Ποσά προηγούμενης χρήσεως 2002
Κύκλος εργασιών (πωλήσεις)		725.702,97		870.392,31	Καθαρά αποτελέσματα (ζημιές)-κέρδη χρήσεως	(-89.923,74)	38.409,68
ΜΕΙΟΝ: Κόστος πωλήσεων		324.679,31		412.676,79	ΠΛΕΟΝ: Υπόλοιπο κερδών προηγ. χρήσεων	932,70	932,70
Μικτά αποτελέσματα (κέρδη) εκμεταλλεύσεως		401.023,66		457.715,52	(+/-): Διαφορές φορολογικού ελέγχου προηγούμενων χρήσεων	(-12.401,65)	(- 11.514,35)
ΠΛΕΟΝ: Άλλα έσοδα εκμεταλλεύσεως		539,00		-	ΣΥΝΟΛΟ	(-101.392,69)	27.828,03
		401.562,66		457.715,52	ΜΕΙΟΝ: Φόρος εισοδήματος	-	14.394,97
ΜΕΙΟΝ: 1. Έξοδα διοικητικής λειτουργίας	133.859,85		118.916,54		Κέρδη προς διάθεση	-	13.433,06
2. Έξοδα λειτουργίας διαθέσεως	312.339,65	446.199,50	277.471,93	396.388,47	H διάθεση των κερδών γίνεται ως εξής:		
Μερικά αποτελέσματα (ζημιές)- κέρδη εκμεταλλεύσεως		(- 44.636,84)		61.327,05	1. Τακτικό αποθεματικό	-	-
ΠΛΕΟΝ: 4. Πιστωτικοί τόκοι & συναφή έσοδα		19,86		3,51	2. Μερίσματα πληρωτέα	-	-
ΜΕΙΟΝ: 3. Χρεωστικοί τόκοι & συναφή έξοδα		42.989,09		26.566,12	8. Υπόλ. (ζημιών)-κερδών εις νέο	(-101.392,69)	13.433,06
Ολικά αποτελέσματα (ζημιές)- κέρδη εκμεταλλεύσεως		(- 87.606,07)		34.764,44			
II. ΠΛΕΟΝ: Έκτακτα αποτελέσματα							
1. Έκτακτα & ανόργανα έσοδα	1.880,12		4.959,10				
Μειών: 1. Έκτακτα και ανόργανα έξοδα	3.979,37		1.313,86				
2. Έκτακτες ζημιές	218,42	(- 2.317,67)	-	3.645,24			
Όργανικά & έκτακτα αποτελέσματα (ζημιές)- κέρδη		(- 89.923,74)		38.409,68			
ΜΕΙΟΝ: Σύνολο αποσβέσεων παγίων στοιχείων	18.174,55		22.004,38				
Μειών: Οι από αυτές ενσώμενες στο λοιπ. κόστος	18.174,55	0	22.004,38	0			
ΚΑΘΑΡΑ ΑΠΟΤΕΛΕΣΜΑΤΑ (ΖΗΜΙΕΣ)- ΚΕΡΔΗ ΧΡΗΣΕΩΣ προ φόρων		(- 89.923,74)		38.409,68			

Αθήνα, 20 Απριλίου 2004

Ο ΠΡΟΕΔΡΟΣ & ΔΙΩΝΝ ΣΥΜΒΟΥΛΟΣ

ΕΝΑ ΜΕΛΟΣ ΤΟΥ Δ.Σ.

ΓΙΑ ΤΟ ΛΟΓΙΣΤΗΡΙΟ

ΝΙΚΟΛΑΟΣ Σ. ΑΠΕΡΓΗΣ
ΑΔΤ : Σ 289582ΜΑΡΙΑ Δ. ΒΟΥΛΓΑΡΗ
ΑΔΤ : Σ 297705ΑΘΑΝΑΣΙΟΣ Π. ΒΟΥΛΓΑΡΗΣ
ΑΔΤ : Π 046545

