



ΑΝΩΝΥΜΟΣ ΒΙΟΜΗΧΑΝΙΚΗ ΕΤΑΙΡΕΙΑ ΕΚΤΥΠΩΣΕΩΣ, ΚΥΤΙΟΠΟΙΪΑΣ ΚΑΙ ΕΙΔΩΝ ΧΑΡΤΙΝΗΣ ΣΥΣΚΕΥΑΣΙΑΣ

ΕΤΗΣΙΟ ΔΕΛΤΙΟ 2004

ΤΟ ΠΑΡΟΝ ΕΤΗΣΙΟ ΔΕΛΤΙΟ ΕΧΕΙ ΣΥΝΤΑΧΘΕΙ ΜΕ ΣΚΟΠΟ ΤΗΝ ΠΑΡΟΧΗ ΤΑΚΤΙΚΗΣ ΚΑΙ ΕΠΑΡΚΟΥΣ ΠΛΗΡΟΦΟΡΗΣΗΣ ΣΤΟ ΕΠΕΝΔΥΤΙΚΟ ΚΟΙΝΟ, ΟΠΩΣ ΑΥΤΗ ΟΡΙΖΕΤΑΙ ΣΤΟ ΑΡΘΡΟ 16 ΤΗΣ ΥΠ' ΑΡΙΘΜ.5/204/14.11.2000 ΑΠΟΦΑΣΗΣ ΤΟΥ Δ.Σ. ΤΗΣ ΕΠΙΤΡΟΠΗΣ ΚΕΦΑΛΑΙΑΓΟΡΑΣ

ΑΘΗΝΑ, ΙΟΥΝΙΟΣ 2005

Π Ε Ρ Ι Ε Χ Ο Μ Ε Ν Α

1. ΠΛΗΡΟΦΟΡΙΕΣ ΓΙΑ ΤΗ ΣΥΝΤΑΞΗ ΤΟΥ ΕΤΗΣΙΟΥ ΔΕΛΤΙΟΥ ΚΑΙ ΤΟΥΣ ΕΛΕΓΚΤΕΣ	4
1.1 ΕΤΗΣΙΟ ΔΕΛΤΙΟ.....	4
1.2 ΤΑΚΤΙΚΟΙ ΕΛΕΓΚΤΕΣ – ΛΟΓΙΣΤΕΣ.....	4
1.3 ΦΟΡΟΛΟΓΙΚΟΙ ΈΛΕΓΧΟΙ.....	5
2. ΠΛΗΡΟΦΟΡΙΕΣ ΣΧΕΤΙΚΑ ΜΕ ΤΙΣ ΜΕΤΟΧΕΣ ΚΑΙ ΤΗΝ ΕΙΣΑΓΩΓΗ ΤΟΥΣ ΣΤΟ ΧΡΗΜΑΤΙΣΤΗΡΙΟ ΔΕΙΩΝ ΑΘΗΝΩΝ	6
2.1 ΔΗΜΟΣΙΕΣ ΠΡΟΣΦΟΡΕΣ ΑΓΟΡΑΣ Η ΑΝΤΑΛΛΑΓΗΣ ΜΕΤΟΧΩΝ.....	6
3. ΠΛΗΡΟΦΟΡΙΕΣ ΣΧΕΤΙΚΑ ΜΕ ΤΗΝ ΕΤΑΙΡΕΙΑ	7
3.1 ΓΕΝΙΚΕΣ ΠΛΗΡΟΦΟΡΙΕΣ.....	7
3.2 ΙΣΤΟΡΙΚΟ.....	8
3.3 ΕΞΕΛΙΞΗ ΜΕΤΟΧΙΚΟΥ ΚΕΦΑΛΑΙΟΥ.....	10
3.4 ΚΑΤΑΣΤΑΤΙΚΟΙ ΌΡΟΙ ΜΕΤΑΒΟΛΗΣ ΤΟΥ ΚΕΦΑΛΑΙΟΥ.....	11
3.5 ΜΕΤΟΧΟΙ – ΜΕΤΟΧΙΚΗ ΣΥΝΘΕΣΗ.....	12
3.6 ΌΜΙΛΟΣ.....	14
3.7 ΣΥΜΜΕΤΟΧΕΣ ΑΝΩ ΤΟΥ 50%.....	14
4. ΠΛΗΡΟΦΟΡΙΕΣ ΣΧΕΤΙΚΑ ΜΕ ΤΗ ΔΡΑΣΤΗΡΙΟΤΗΤΑ ΤΗΣ ΕΤΑΙΡΕΙΑΣ	15
4.1 ΚΥΡΙΕΣ ΔΡΑΣΤΗΡΙΟΤΗΤΕΣ ΤΗΣ ΕΤΑΙΡΕΙΑΣ ΚΑΙ ΤΩΝ ΣΥΝΔΕΔΕΜΕΝΩΝ ΕΤΑΙΡΕΙΩΝ.....	15
4.1.1 Κύριοι Τομείς Δραστηριότητας.....	15
4.1.2 Προϊόντα και Παραγωγή.....	15
4.2 ΚΥΡΙΕΣ ΕΓΚΑΤΑΣΤΑΣΕΙΣ – ΑΚΙΝΗΤΗ ΠΕΡΙΟΥΣΙΑ.....	16
4.2.1 Εγγυήσεις.....	17
4.2.2 Εμπράγματα Βάρη.....	17
4.2.3 Ασφαλιστήρια Συμβόλαια.....	18
4.3 ΑΝΑΛΥΣΗ ΚΥΚΛΟΥ ΕΡΓΑΣΙΩΝ.....	18
4.4 ΕΠΙΔΙΚΕΣ ΥΠΟΘΕΣΕΙΣ.....	20
4.5 ΜΕΣΟΣ ΌΡΟΣ ΠΡΟΣΩΠΙΚΟΥ.....	20
4.6 ΕΠΕΝΔΥΣΕΙΣ 2004.....	20
4.7 ΣΤΟΙΧΕΙΑ ΣΧΕΤΙΚΑ ΜΕ ΤΙΣ ΚΥΡΙΟΤΕΡΕΣ ΕΠΕΝΔΥΣΕΙΣ ΤΗΣ ΕΤΑΙΡΕΙΑΣ ΠΟΥ ΗΔΗ ΠΡΑΓΜΑΤΟΠΟΙΟΥΝΤΑΙ.....	21
4.8 ΣΤΟΙΧΕΙΑ ΣΧΕΤΙΚΑ ΜΕ ΤΙΣ ΚΥΡΙΟΤΕΡΕΣ ΜΕΛΛΟΥΣΕΣ ΕΠΕΝΔΥΣΕΙΣ ΤΗΣ ΕΤΑΙΡΕΙΑΣ.....	22
5. ΠΛΗΡΟΦΟΡΙΕΣ ΣΧΕΤΙΚΑ ΜΕ ΤΗΝ ΠΕΡΙΟΥΣΙΑ, ΤΗΝ ΟΙΚΟΝΟΜΙΚΗ ΚΑΤΑΣΤΑΣΗ ΚΑΙ ΤΑ ΑΠΟΤΕΛΕΣΜΑΤΑ	23
5.1 ΕΞΕΛΙΞΗ ΕΡΓΑΣΙΩΝ ΚΑΙ ΑΠΟΤΕΛΕΣΜΑΤΩΝ ΤΗΣ ΕΤΑΙΡΕΙΑΣ.....	23
5.2 ΑΝΑΛΥΣΗ ΟΙΚΟΝΟΜΙΚΗΣ ΚΑΤΑΣΤΑΣΗΣ ΕΤΑΙΡΕΙΑΣ.....	24
5.3 ΠΗΓΕΣ ΚΑΙ ΧΡΗΣΕΙΣ ΚΕΦΑΛΑΙΩΝ ΕΤΑΙΡΕΙΑΣ.....	27
5.4 ΕΞΕΛΙΞΗ ΕΝΟΠΟΙΗΜΕΝΩΝ ΕΡΓΑΣΙΩΝ ΚΑΙ ΑΠΟΤΕΛΕΣΜΑΤΩΝ.....	29
5.5 ΕΝΟΠΟΙΗΜΕΝΗ ΟΙΚΟΝΟΜΙΚΗ ΚΑΤΑΣΤΑΣΗ.....	31
5.6 ΑΝΑΜΟΡΦΩΣΕΙΣ ΑΠΟΤΕΛΕΣΜΑΤΩΝ ΚΑΙ ΙΔΙΩΝ ΚΕΦΑΛΑΙΩΝ.....	34
5.6.1 Αναμόρφωση Αποτελεσμάτων και Ιδίων Κεφαλαίων Εταιρείας.....	34
5.6.2 Αναμόρφωση Ενοποιημένων Αποτελεσμάτων και Ιδίων Κεφαλαίων.....	35
5.7 ΧΡΗΜΑΤΟΟΙΚΟΝΟΜΙΚΟΙ ΔΕΙΚΤΕΣ.....	36
5.8 ΑΠΟΤΕΛΕΣΜΑΤΑ ΑΝΑ ΜΕΤΟΧΗ.....	37
5.8.1 Αποτελέσματα της PAPERPACK – ΤΣΟΥΚΑΡΙΔΗΣ Ι. Α.Β.Ε.Ε. ανά Μετοχή.....	37
5.8.2 Ενοποιημένα Αποτελέσματα PAPERPACK – ΤΣΟΥΚΑΡΙΔΗΣ Ι. Α.Β.Ε.Ε. ανά Μετοχή.....	37
5.9 ΈΚΘΕΣΗ ΣΥΝΑΛΛΑΓΩΝ ΜΕ ΣΥΝΔΕΔΕΜΕΝΕΣ ΕΠΙΧΕΙΡΗΣΕΙΣ.....	38
6. ΠΛΗΡΟΦΟΡΙΕΣ ΣΧΕΤΙΚΑ ΜΕ ΤΗ ΔΙΟΙΚΗΣΗ, ΤΗ ΔΙΕΥΘΥΝΣΗ ΚΑΙ ΤΗΝ ΕΠΟΠΤΕΙΑ	40
6.1 ΜΕΛΗ ΤΟΥ ΔΙΟΙΚΗΤΙΚΟΥ ΣΥΜΒΟΥΛΙΟΥ.....	40

6.2	ΣΥΜΜΕΤΟΧΕΣ ΤΩΝ ΜΕΛΩΝ ΤΟΥ Δ.Σ. ΚΑΙ ΤΩΝ ΚΥΡΙΩΝ ΜΕΤΟΧΩΝ ΤΗΣ ΕΤΑΙΡΕΙΑΣ ΣΤΟ Δ.Σ. ΚΑΙ ΣΤΟ ΜΕΤΟΧΙΚΟ ΚΕΦΑΛΑΙΟ ΑΛΛΩΝ ΕΤΑΙΡΕΙΩΝ	42
6.3	ΠΡΟΣΩΠΑ ΠΟΥ ΕΧΟΥΝ ΥΠΟΧΡΕΩΣΗ ΓΝΩΣΤΟΠΟΙΗΣΗΣ ΠΡΟΘΕΣΗΣ ΣΥΝΑΛΛΑΓΩΝ ΤΟΥΣ ΒΑΣΕΙ ΤΩΝ ΔΙΑΤΑΞΕΩΝ ΤΟΥ ΑΡΘΡΟΥ 8 ΤΗΣ ΑΠΟΦ. 5/204/14.11.2000 ΤΗΣ ΕΠΙΤΡΟΠΗΣ ΚΕΦΑΛΑΙΑΓΟΡΑΣ	44
6.4	ΟΡΓΑΝΟΓΡΑΜΜΑ ΕΤΑΙΡΕΙΑΣ	45
7.	ΟΙ ΕΤΑΙΡΕΙΕΣ ΤΟΥ ΟΜΙΛΟΥ PAPERPACK ΤΣΟΥΚΑΡΙΔΗΣ Ι. Α.Β.Ε.Ε.	46
7.1	ΕΤΑΙΡΕΙΕΣ ΠΟΥ ΕΝΟΠΙΟΥΝΤΑΙ ΣΤΗ ΧΡΗΣΗ 2004	46
7.1.1	Ευρωκτίσμα Α.Ε.....	46
7.1.2	Promocarton Α.Ε.	48
7.1.3	Αφοί Φωκά Α.Β.Ε.Ε.....	49
7.2	ΕΤΑΙΡΕΙΕΣ ΣΤΙΣ ΟΠΟΙΕΣ Η PAPERPACK–ΤΣΟΥΚΑΡΙΔΗΣ Ι. Α.Β.Ε.Ε. ΣΥΜΜΕΤΕΧΕΙ ΜΕ % ΑΝΩ ΤΟΥ 10%... ..	51
7.2.1	Αφοί Βλάχου Α.Β.Ε.....	51
7.3	ΛΟΙΠΕΣ ΣΥΜΜΕΤΟΧΕΣ	52
7.3.1	Ν. Απέργης Α.Ε.....	53
8.	ΠΛΗΡΟΦΟΡΙΕΣ ΣΧΕΤΙΚΑ ΜΕ ΤΙΣ ΠΡΟΟΠΤΙΚΕΣ ΤΗΣ ΕΤΑΙΡΕΙΑΣ	55
8.1	ΣΤΟΧΟΙ – ΠΡΟΟΠΤΙΚΕΣ ΤΗΣ PAPERPACK ΤΣΟΥΚΑΡΙΔΗΣ Ι. Α.Β.Ε.Ε	55
9.	ΕΞΕΛΙΞΗ ΧΡΗΜΑΤΙΣΤΗΡΙΑΚΗΣ ΤΙΜΗΣ ΚΑΙ ΌΓΚΟΥ ΣΥΝΑΛΛΑΓΩΝ ΤΗΣ ΜΕΤΟΧΗΣ ΤΗΣ ΕΤΑΙΡΕΙΑΣ	57
10.	ΠΑΡΑΡΤΗΜΑ ΟΙΚΟΝΟΜΙΚΩΝ ΚΑΤΑΣΤΑΣΕΩΝ	60
10.1	ΟΙΚΟΝΟΜΙΚΕΣ ΚΑΤΑΣΤΑΣΕΙΣ ΕΤΑΙΡΕΙΑΣ ΚΑΙ ΟΜΙΛΟΥ	60
10.2	ΣΥΝΟΠΤΙΚΕΣ ΟΙΚΟΝΟΜΙΚΕΣ ΚΑΤΑΣΤΑΣΕΙΣ ΕΤΑΙΡΕΙΑΣ ΚΑΙ ΟΜΙΛΟΥ	89
10.3	ΟΙΚΟΝΟΜΙΚΕΣ ΚΑΤΑΣΤΑΣΕΙΣ ΕΤΑΙΡΕΙΩΝ ΠΟΥ ΕΝΟΠΙΟΥΝΤΑΙ	98
10.4	ΟΙΚΟΝΟΜΙΚΕΣ ΚΑΤΑΣΤΑΣΕΙΣ ΛΟΙΠΩΝ ΣΥΝΔΕΔΕΜΕΝΩΝ ΕΤΑΙΡΕΙΩΝ	102

1. ΠΛΗΡΟΦΟΡΙΕΣ ΓΙΑ ΤΗ ΣΥΝΤΑΞΗ ΤΟΥ ΕΤΗΣΙΟΥ ΔΕΛΤΙΟΥ ΚΑΙ ΤΟΥΣ ΕΛΕΓΚΤΕΣ

1.1 Ετήσιο Δελτίο

Στο παρόν Ετήσιο Δελτίο περιέχονται στοιχεία σχετικά με την κατάσταση, την εξέλιξη της δραστηριότητας των αποτελεσμάτων καθώς και των προοπτικών της PAPERPACK – ΤΣΟΥΚΑΡΙΔΗΣ Ι. Α.Β.Ε.Ε. σε μητρικό επίπεδο (εφεξής «PAPERPACK ΤΣΟΥΚΑΡΙΔΗΣ Ι. Α.Β.Ε.Ε.» ή «Εταιρεία») και σε ενοποιημένο επίπεδο (εφεξής «ΟΜΙΛΟΣ PAPERPACK – ΤΣΟΥΚΑΡΙΔΗΣ Ι. Α.Β.Ε.Ε.» ή «Όμιλος») τα οποία κρίνονται απαραίτητα για την επαρκή πληροφόρηση του επενδυτικού κοινού, στα πλαίσια του άρθρου 16 της υπ' αριθμ. 5/204/14.11.2000 απόφασης, του Δ.Σ. Επιτροπής Κεφαλαιαγοράς, που δημοσιεύτηκε στο ΦΕΚ 1487/9.12.2000 τεύχος Β'.

Υπεύθυνοι για τη σύνταξη του και την ακρίβεια των στοιχείων που περιέχει είναι οι:

- Ο κ. Ιωάννης Τσουκαρίδης, Πρόεδρος του Δ.Σ. και Διευθύνων Σύμβουλος της Εταιρείας, Ναυπλίου 10 – 14, Μεταμόρφωση Αττικής, 14452, τηλ. 210-2846800
- Ο κ. Γιώργος Οράτης, Αντιπρόεδρος του Δ.Σ. και Διευθυντής Marketing και Δημοσίων Σχέσεων της Εταιρείας, Μέλος Δ.Σ., Ναυπλίου 10 – 14, Μεταμόρφωση Αττικής, 14452, τηλ. 210-2846800
- Ο κ. Θεοφάνης Αντωνίου, Οικονομικός Διευθυντής της Εταιρείας, Ναυπλίου 10 – 14, Μεταμόρφωση Αττικής, 14452, τηλ. 210-2846800
- Ο κ. Νικόλαος Ζέτος, Διευθυντής Λογιστηρίου της Εταιρείας, Ναυπλίου 10 – 14, Μεταμόρφωση Αττικής, 14452, τηλ. 210-2846800 και

οι οποίοι βεβαιώνουν υπεύθυνα ότι:

1. Όλες οι πληροφορίες και τα στοιχεία που περιέχονται σε αυτό είναι πλήρη και αληθή.
2. Δεν υπάρχουν στοιχεία και δεν έχουν λάβει χώρα γεγονότα, η απόκρυψη ή παράλειψη των οποίων θα μπορούσε να καταστεί παραπλανητικό το σύνολο ή μέρος των στοιχείων και πληροφοριών που περιέχονται σε αυτό.
3. Σε βάρος της Εταιρείας και των εταιρειών που ελέγχονται μετοχικά από αυτή, δεν εκκρεμούν δικαστικές διαφορές ή διαιτησίες, οι οποίες θα μπορούσαν να έχουν σημαντικές επιπτώσεις στην οικονομική τους κατάσταση

Το Δελτίο δύναται να προμηθεύονται οι ενδιαφερόμενοι από την έδρα της Εταιρείας (Ναυπλίου 10 – 14, Μεταμόρφωση Αττικής), καθώς και από την ιστοσελίδα της Εταιρείας www.paperpack.gr. Στην ιστοσελίδα είναι επίσης αναρτημένες και οι σχετικές οικονομικές καταστάσεις της Εταιρείας και του Ομίλου.

1.2 Τακτικοί Ελεγκτές – Λογιστές

Η PAPERPACK – ΤΣΟΥΚΑΡΙΔΗΣ Ι. Α.Β.Ε.Ε. ελέγχεται από ορκωτούς ελεγκτές – λογιστές. Τον έλεγχο της χρήσης 2004 διενήργησε ο Ορκωτός Ελεγκτής – Λογιστής κ. Γεώργιος Αθ. Παρασκευόπουλος (Α.Μ. Σ.Ο.Ε. 11851) της εταιρείας Grant Thornton A.E., Πρατίνου 99, Αθήνα, τηλ. 210-7253315 – 6. Τον έλεγχο των χρήσεων 2003 και 2002 διενήργησε ο Ορκωτός Ελεγκτής – Λογιστής κ. Εμμανουήλ Διαμαντουλάκης (Α.Μ. Σ.Ο.Ε. 13101) της εταιρείας Grant Thornton A.E., Πρατίνου 99, Αθήνα, τηλ. 210-7253315 – 6.

Τα σχετικά πιστοποιητικά ελέγχου παρατίθενται στο Παράρτημα κάτω από τις δημοσιευμένες οικονομικές καταστάσεις.

Η Εταιρεία συντάσσει και ενοποιημένες οικονομικές καταστάσεις. Η πρώτη ενοποιημένη οικονομική κατάσταση της Εταιρείας ήταν αυτή της χρήσης 1999. Τον έλεγχο της χρήσης 2004 διενήργησε ο Ορκωτός Ελεγκτής – Λογιστής κ. Γεώργιος Αθ. Παρασκευόπουλος (Α.Μ. Σ.Ο.Ε. 11851) της εταιρείας Grant Thornton

Α.Ε., Πρατίνου 99, Αθήνα, τηλ. 210-7253315 – 6. Τον έλεγχο των χρήσεων 2003 και 2002 διενήργησε ο Ορκωτός Ελεγκτής – Λογιστής κ. Εμμανουήλ Διαμαντουλάκης (Α.Μ. Σ.Ο.Ε. 13101) της εταιρείας Grant Thornton Α.Ε., Πρατίνου 99, Αθήνα, τηλ. 210-7253315 – 6.

1.3 Φορολογικοί Έλεγχοι

Ο τελευταίος Φορολογικός έλεγχος της Εταιρείας ολοκληρώθηκε τον Οκτώβριο του 2004 από το Εθνικό Ελεγκτικό Κέντρο και αφορούσε στις χρήσεις 2002 και 2003. Η Εταιρεία έχει ελεγχθεί για όλες τις φορολογικές της υποχρεώσεις και ενδεικτικά: Φόρο Εισοδήματος, Φόρο Προστιθέμενης Αξίας, Φόρο Μεγάλης Ακίνητης Περιουσίας, Φόρο Μισθωτών Υπηρεσιών, Φόρο Αποζημίωσης Απολυομένων, Φόρο Αμοιβών Μελών Δ.Σ., Φόρο Ελευθέρων Επαγγελματιών, Φόρο Αμοιβών Τρίτων, Φόρο Τόκων, Φόρο Συγκέντρωσης Κεφαλαίων, κ.α., τα δε οικονομικά τους στοιχεία κρίθηκαν οριστικά ειλικρινή και ακριβή. Από τον φορολογικό έλεγχο της χρήσης 2002, προέκυψαν λογιστικές διαφορές ύψους 147.800 ευρώ και επιβλήθηκαν φόροι φορολογικού ελέγχου συνολικού ύψους 51.730 ευρώ. Οι προσαυξήσεις των φόρων φορολογικού ελέγχου που προέκυψαν για την χρήση 2002, ανήλθαν σε 6.983 ευρώ.

Από τον φορολογικό έλεγχο της χρήσης 2003, προέκυψαν λογιστικές διαφορές ύψους 200.000 ευρώ , ενώ δεν προέκυψαν φόροι και προσαυξήσεις, αλλά ο φορολογικός έλεγχος μείωσε το ύψος της φορολογικά αναγνωρίσιμης ζημίας, από 494.447,75 ευρώ σε 294.447,75 ευρώ. Το σύνολο των φόρων φορολογικού ελέγχου και προσαυξήσεων λογιστικοποιήθηκε στη χρήση 2004 με επιβάρυνση των αποτελεσμάτων της χρήσης.

Κατά το 2004 η θυγατρική εταιρεία «ΕΥΡΩΚΤΙΣΜΑ Α.Ε.» ελέγχθηκε φορολογικά μέχρι και την χρήση 2003. Ο φορολογικός έλεγχος ολοκληρώθηκε τον Ιούλιο του 2004 από την Δ.Ο.Υ. ΦΑΕΕ Αθηνών και αφορούσε στις χρήσεις 2002 και 2003. Η «ΕΥΡΩΚΤΙΣΜΑ Α.Ε.» έχει ελεγχθεί για όλες τις φορολογικές της υποχρεώσεις και ενδεικτικά: Φόρο Εισοδήματος, Φόρο Προστιθέμενης Αξίας, Φόρο Μεγάλης Ακίνητης Περιουσίας, Φόρο Μισθωτών Υπηρεσιών, Φόρο Αποζημίωσης Απολυομένων, Φόρο Αμοιβών Μελών Δ.Σ., Φόρο Ελευθέρων Επαγγελματιών, Φόρο Αμοιβών Τρίτων, Φόρο Τόκων, Φόρο Συγκέντρωσης Κεφαλαίων, κ.α., τα δε οικονομικά της στοιχεία κρίθηκαν οριστικά ειλικρινή και ακριβή. Από τον φορολογικό έλεγχο των χρήσεων 2002 και 2003 δεν προέκυψαν λογιστικές διαφορές και ως εκ τούτου δεν επιβλήθηκε κανένας φόρος.

Σημειώνεται ότι κατά τη διάρκεια του 2005 ολοκληρώθηκε η συγχώνευση με απορρόφηση της ΕΥΡΩΚΤΙΣΜΑ Α.Ε. από την PAPERPACK – ΤΣΟΥΚΑΡΙΔΗΣ Ι. Α.Β.Ε.Ε. σύμφωνα με τις διατάξεις των άρθρων 1-5 του Ν.2166/1993 και των άρθρων 69-78 του Κ.Ν. 2190/1920. Με την Κ2-1483/7-2-2005 απόφαση του Υπουργείου Ανάπτυξης, εγκρίθηκε η ανωτέρω απορρόφηση.

Η θυγατρική PROMOCARTON Α.Ε. έχει ελεγχθεί φορολογικά μέχρι και τη χρήση 2002. Από τον τελευταίο φορολογικό έλεγχο που διενεργήθηκε για τη χρήση 2002 προέκυψαν φόροι φορολογικού ελέγχου, πρόστιμα και προσαυξήσεις ύψους 6.483,00 Ευρώ, οι οποίοι λογιστικοποιήθηκαν στη χρήση 2004.

Η θυγατρική ΑΦΟΙ ΦΩΚΑ Α.Β.Ε.Ε. έχει ελεγχθεί φορολογικά μέχρι και τη χρήση 2002. Από τον τελευταίο φορολογικό έλεγχο που διενεργήθηκε για τις χρήσεις 2001-2002 προέκυψαν φόροι φορολογικού ελέγχου, πρόστιμα και προσαυξήσεις ύψους 7.710,79 Ευρώ, για τη χρήση 2001 και 8.861,01 για τη χρήση 2002, οι οποίοι λογιστικοποιήθηκαν στη χρήση 2004.

2. ΠΛΗΡΟΦΟΡΙΕΣ ΣΧΕΤΙΚΑ ΜΕ ΤΙΣ ΜΕΤΟΧΕΣ ΚΑΙ ΤΗΝ ΕΙΣΑΓΩΓΗ ΤΟΥΣ ΣΤΟ ΧΡΗΜΑΤΙΣΤΗΡΙΟ ΑΞΙΩΝ ΑΘΗΝΩΝ

2.1 Δημόσιες Προσφορές Αγοράς ή Ανταλλαγής Μετοχών

Σημειώνεται ότι στη τελευταία χρήση και τη τρέχουσα χρήση δεν έγιναν Δημόσιες Προσφορές τρίτων για τις μετοχές της Εταιρείας,

Επιπλέον σημειώνεται ότι στη τελευταία χρήση και τη τρέχουσα χρήση η Εταιρεία δεν έκανε Δημόσιες Προσφορές για τις μετοχές άλλης Εταιρείας,

3. ΠΛΗΡΟΦΟΡΙΕΣ ΣΧΕΤΙΚΑ ΜΕ ΤΗΝ ΕΤΑΙΡΕΙΑ

3.1 Γενικές Πληροφορίες

Η PAPERPACK-ΤΣΟΥΚΑΡΙΔΗΣ Ι. Α.Β.Ε.Ε. ιδρύθηκε στις 15 Φεβρουαρίου 1996 (Φ.Ε.Κ. ίδρυσης 779/1996), με την επωνυμία «ΤΣΟΥΚΑΡΙΔΗΣ Ι. Α.Β.Ε.Ε.». Μετά την καταχώρηση της στο Μητρώο Ανωνύμων Εταιρειών του Υπουργείου Ανάπτυξης, η Εταιρεία είχε αριθμό μητρώου 35197/06/Β/96/101. Η Εταιρεία προήλθε από τη συγχώνευση των παρακάτω δύο εταιρειών:

α) της ΤΣΟΥΚΑΡΙΔΗΣ ΙΩΑΝΝΗΣ Α.Β.Ε.Τ.Ε. η οποία ιδρύθηκε το 1986 για να συνεχίσει τις εργασίες της ΤΣΟΥΚΑΡΙΔΗΣ Ι. & Π. Ο.Ε., που ιδρύθηκε το 1976, αναλαμβάνοντας τις δραστηριότητες της εταιρείας ΤΣΟΥΚΑΡΙΔΗΣ Π. & ΥΙΟΣ Ο.Ε., ιδρυθείσα το 1970 σαν συνέχεια της ατομικής επιχείρησης ΤΣΟΥΚΑΡΙΔΗΣ ΠΕΤΡΟΣ, που προϋπήρχε από το 1950. Η ΤΣΟΥΚΑΡΙΔΗΣ ΙΩΑΝΝΗΣ Α.Β.Ε.Τ.Ε. είχε ως αντικείμενο εργασιών την παραγωγή εντύπων και διαφόρων τύπων χάρτινων κουτιών (κυτιοποιία).

β) της ΤΣΟΥΚΑΡΙΔΗΣ ΙΩΑΝΝΗΣ Ε.Π.Ε. που ιδρύθηκε το 1981 και είχε ως αντικείμενο εργασιών την παραγωγή εντύπων και διαφόρων τύπων χάρτινων κουτιών (κυτιοποιία).

Την 16.02.1999 καταχωρήθηκε στο Μητρώο Ανωνύμων Εταιρειών η με αριθμό ΕΜ 192/99 απόφαση της Προϊσταμένης της Δ/σης Α.Ε. & Εμπορίου του Νομαρχιακού Τομέα Ανατολικής Αθήνας με την οποία τροποποιήθηκε η επωνυμία της Εταιρείας σε «ΠΕΪΠΕΡΠΑΚ – ΤΣΟΥΚΑΡΙΔΗΣ Ι. ΑΝΩΝΥΜΟΣ ΒΙΟΤΕΧΝΙΚΗ ΕΤΑΙΡΕΙΑ ΕΚΤΥΠΩΣΕΩΣ & ΚΥΤΙΟΠΟΙΪΑΣ» και ο διακριτικός της τίτλος σε «PAPERPACK – ΤΣΟΥΚΑΡΙΔΗΣ Ι. Α.Β.Ε.Ε.». Μετά την τροποποίηση της επωνυμίας της Εταιρείας, η Εταιρεία είναι εγγεγραμμένη στο Μητρώο Ανωνύμων Εταιρειών του Υπουργείου Ανάπτυξης με αριθμό 35197/01 ΑΤ/Β/96/186(98). Η έδρα της Εταιρείας είναι στη Μεταμόρφωση Αττικής επί της οδού Ναυπλίου 10–14, Τ.Κ. 14452, τηλ. 210-2846800, σε μισθωμένο ακίνητο, όπου και δύναται να συμβουλευτεί κανείς τα έγγραφα της Εταιρείας. Η διάρκεια της Εταιρείας αρχίζει από την ημερομηνία καταχώρησης της στο Μητρώο Ανωνύμων Εταιρειών (15.02.1996) και σύμφωνα με το άρθρο 4 του καταστατικού της λήγει στις 31.12.2050. Επίσης, την 25.07.2001 καταχωρήθηκε στο Μητρώο Ανωνύμων Εταιρειών του Υπουργείου Ανάπτυξης η με αριθμό Κ2-9690 απόφαση του Υφυπουργού Ανάπτυξης με την οποία τροποποιήθηκε η επωνυμία της Εταιρείας σε «ΠΕΪΠΕΡΠΑΚ – ΤΣΟΥΚΑΡΙΔΗΣ Ι. ΑΝΩΝΥΜΟΣ ΒΙΟΜΗΧΑΝΙΚΗ ΕΤΑΙΡΕΙΑ ΕΚΤΥΠΩΣΕΩΣ, ΚΥΤΙΟΠΟΙΪΑΣ ΚΑΙ ΕΙΔΩΝ ΧΑΡΤΙΝΗΣ ΣΥΣΚΕΥΑΣΙΑΣ» και ο διακριτικός της τίτλος σε «PAPERPACK – ΤΣΟΥΚΑΡΙΔΗΣ Ι. Α.Β.Ε.Ε.». Μετά την τροποποίηση της επωνυμίας της Εταιρείας, η Εταιρεία είναι εγγεγραμμένη στο Μητρώο Ανωνύμων Εταιρειών του Υπουργείου Ανάπτυξης με αριθμό 35197/06/Β/96/101.

Σκοπός της Εταιρείας, σύμφωνα με το άρθρο 2 του καταστατικού της είναι ο εξής :

1. Η βιομηχανική παραγωγή τυπογραφικών και λιθογραφικών εργασιών κυτιοποιίας, μηχανογραφικού εντύπου και κάθε είδους συσκευασίας σε χαρτί και χαρτόνι, καθώς και η εμπορία αυτών.
2. Η εκτύπωση περιοδικού τύπου.
3. Η αντιπροσώπευση οίκων εσωτερικού – εξωτερικού βιοτεχνικών/ βιομηχανικών προϊόντων σχετικών με το σκοπό της Εταιρείας.
4. Η συμμετοχή σε νεοϊδρυόμενες ή μη επιχειρήσεις τόσο του εσωτερικού όσο και του εξωτερικού, οποιασδήποτε νομικής μορφής του αυτού ή άλλου αντικειμένου.

Η Εταιρεία δραστηριοποιείται στον κλάδο της συμπαγούς χάρτινης συσκευασίας και λειτουργεί ως μια καθετοποιημένη μονάδα παραγωγής διαφόρων τύπων κουτιών, εντύπων και άλλων ειδών χάρτινης συσκευασίας. Συνεπώς παράγει κατά παραγγελία κουτιά χάρτινης συσκευασίας ή άλλα είδη χάρτινης συσκευασίας και έντυπα τα οποία χρησιμοποιούνται από άλλες βιομηχανικές ή εμπορικές μονάδες για τη συσκευασία καλλυντικών, τροφίμων, ποτών, τσιγάρων, φαρμακευτικών και άλλων προϊόντων.

Σύμφωνα με το δελτίο της Στατιστικής Ταξινόμησης των Κλάδων Οικονομικής Δραστηριότητας 2003 (ΣΤΑΚΟΔ '03) της Εθνικής Στατιστικής Υπηρεσίας Ελλάδος (ΕΣΥΕ), η PAPERPACK-ΤΣΟΥΚΑΡΙΔΗΣ Ι. ΑΒΕΕ υπάγεται στην κατηγορία των επιχειρήσεων που δραστηριοποιούνται στη «Κατασκευή κυματοειδούς χαρτιού και χαρτονιού και ειδών συσκευασίας από χαρτί και χαρτόνι» (αριθμ. 212.1).

Η Εταιρεία διαθέτει άδεια λειτουργίας για τις βιομηχανικές της εγκαταστάσεις: α) στη Μεταμόρφωση Αττικής (Εργοστάσιο Α'), η οποία ισχύει για απεριόριστη χρονική διάρκεια (αρ. απόφασης 22604/01, αρ. πρωτ. 23045/04.10.01 – Νομαρχία Αθηνών) και β) στη Κηφισιά Αττικής (Εργοστάσιο Β'), η οποία ισχύει για απεριόριστη χρονική διάρκεια (αρ. απόφασης 22605/01, αρ. πρωτ. 23046/20.09.01 – Νομαρχία Αθηνών)

3.2 Ιστορικό

Η ΠΕΪΠΕΡΠΑΚ – ΤΣΟΥΚΑΡΙΔΗΣ Ι. ΑΒΕΕ με διακριτικό τίτλο PAPERPACK – ΤΣΟΥΚΑΡΙΔΗΣ Ι. ΑΒΕΕ, όπως ήδη αναφέρθηκε, προήλθε από τη συγχώνευση των εταιρειών ΤΣΟΥΚΑΡΙΔΗΣ ΙΩΑΝΝΗΣ Α.Β.Ε.Τ.Ε. και ΤΣΟΥΚΑΡΙΔΗΣ ΙΩΑΝΝΗΣ Ε.Π.Ε. Οι εν λόγω εταιρείες είχαν σαν αντικείμενο την εκτύπωση, κοπή και κόλληση χάρτινων κουτιών συσκευασίας, την εκτύπωση φυλλαδίων και εντύπων και γενικά την παραγωγή αντικειμένων από φύλλα χαρτιού.

Οι εν λόγω εταιρείες ήταν εγκαταστημένες σε ενοικιαζόμενους και ιδιόκτητους χώρους συνολικής επιφάνειας περίπου 3.000 τ.μ. στην περιοχή του Δήμου Περιστερίου και η παραγωγή τους πραγματοποιείτο κατά κύριο λόγο με εκτυπωτικά, κοπτικά και συρταροκολλητικά μηχανήματα.

Οι δύο εταιρείες είχαν αναπτύξει στενή συνεργασία με αλληλοσυμπληρωματικές εργασίες προ τη συγχώνευσής τους.

Το 1995 αποφασίσθηκε η συγχώνευση των δύο παραπάνω εταιρειών για τη δημιουργία μιας ενιαίας εταιρείας και την περαιτέρω ανάπτυξη αυτής στον κλάδο, μέσω της επίτευξης οικονομικών κλίμακος και της καλύτερης ικανοποίησης της έντονα αυξανόμενης ζήτησης για τα προϊόντα της Εταιρείας. Η νέα Εταιρεία που προέκυψε από τη συγχώνευση αυτή, είναι η PAPERPACK – ΤΣΟΥΚΑΡΙΔΗΣ Ι. ΑΒΕΕ και δραστηριοποιείται μέχρι σήμερα στον κλάδο των εκτυπώσεων, της κυτιοποιίας και συσκευασίας και γενικότερα των γραφικών τεχνών.

Ειδικότερα η Εταιρεία δραστηριοποιείται στην παραγωγή κουτιών για συσκευασία, τα οποία χρησιμοποιούνται από άλλες βιομηχανικές μονάδες και εμπορικές εταιρείες για τη συσκευασία των προϊόντων τους. Οι εταιρείες που προμηθεύει είναι κυρίως εταιρείες τροφίμων, τσιγάρων, ποτών, φαρμάκων και καλλυντικών. Η Εταιρεία κατέχει σημαντική θέση στον τομέα της χάρτινης συσκευασίας στην Ελλάδα και είναι ευρέως γνωστή για την ποιότητα των υπηρεσιών που προσφέρει στους πελάτες της.

Οι εταιρείες που συγχωνεύτηκαν, καθώς και η νέα Εταιρεία που προέκυψε μετά την συγχώνευση, έχουν πραγματοποιήσει επενδύσεις σε μηχανολογικό εξοπλισμό σύγχρονης τεχνολογίας και έχουν προχωρήσει σε οργανωτική και λειτουργική αναδιάρθρωση κυρίως μετά την μετεγκατάσταση της νέας Εταιρείας, το 1998, στη νέα έδρα της στην Μεταμόρφωση Αττικής.

Παρακάτω παρουσιάζονται τα σημαντικότερα γεγονότα και οι σταθμοί της Εταιρείας PAPERPACK – ΤΣΟΥΚΑΡΙΔΗΣ Ι. Α.Β.Ε.Ε. που έπαιξαν σημαντικό ρόλο στη έως σήμερα πορεία της :

- Το 1891 ο Γιάγκος Π. Τσουκαρίδης στη Σμύρνη της Μικράς Ασίας ξεκίνησε μια μικρή οικογενειακή τυπογραφική μονάδα με την επωνυμία «Η ΜΕΛΙΣΣΑ».
- Ο ξεριζωμός του 1922 ανάγκασε τους Ιωάννη και Πέτρο Τσουκαρίδη να μεταφέρουν την τυπογραφική τους μονάδα στην Αθήνα στην οδό Σωκράτους 48.
- Με το πέρας του πολέμου, το 1947, ο Πέτρος Τσουκαρίδης ξεκινάει μία νέα μικρή μονάδα που στη συνέχεια εξελίχθηκε σε ένα από τα αριότερα τυπογραφεία της μεταπολεμικής Αθήνας.
- Το 1973 αρχίζει την καριέρα του στην Εταιρεία ο Ιωάννης Π. Τσουκαρίδης, αμέσως μετά την αποφοίτησή του από το Οικονομικό Πανεπιστήμιο Αθηνών.

- Το 1976, υλοποιείται εκτεταμένο επενδυτικό πρόγραμμα σε μηχανολογικό εξοπλισμό και κτιριακές εγκαταστάσεις με τη μεταφορά της δραστηριότητας σε καινούργιους χώρους, στη βιομηχανική περιοχή Περιστερίου. Κατόπιν τούτου, δημιουργείται μια πρότυπη καθετοποιημένη βιομηχανική μονάδα Γραφικών Τεχνών, Κυτιοποιίας και Συσκευασίας,
- Μέσα στο 1995 δρομολογείται η απόφαση για τη συγχώνευση των εταιριών ΤΣΟΥΚΑΡΙΔΗΣ ΙΩΑΝΝΗΣ Α.Β.Ε.Τ.Ε. και ΤΣΟΥΚΑΡΙΔΗΣ ΙΩΑΝΝΗΣ Ε.Π.Ε., συμφερόντων του κ. Ιωάννη Τσουκαρίδη, δημιουργώντας έτσι την «ΤΣΟΥΚΑΡΙΔΗΣ Ι. ΑΝΩΝΥΜΟΣ ΒΙΟΤΕΧΝΙΚΗ ΕΤΑΙΡΕΙΑ ΕΚΤΥΠΩΣΕΩΝ ΚΑΙ ΚΥΤΙΟΠΟΙΙΑΣ» (Φ.Ε.Κ. 779/1996).
- Τον Σεπτέμβριο του 1997, η Εταιρεία αναλαμβάνει την αποκλειστική αντιπροσωπεία και παραγωγή της MeadWestvaco Group στην Ελλάδα. Η εταιρεία MeadWestvaco εξειδικεύεται στην παραγωγή ολοκληρωμένων γραμμών ομαδικής συσκευασίας (multipacks) για διάφορα είδη προϊόντων.
- Τον ίδιο χρόνο η Εταιρεία πιστοποιείται με ISO 9002 από τον TUV CERT.
- Τον Ιούνιο του 1998 γίνεται η έναρξη και μετεγκατάσταση της Εταιρείας στη νέα μονάδα παραγωγής στην Μεταμόρφωση Αττικής όπου στεγάζονται και τα γραφεία της Εταιρείας. Το νέο ενοικιαζόμενο διώροφο κτίριο επιφανείας 4.800 τ.μ. αυξάνει τη δυναμικότητα και τη λειτουργικότητα της όλης επιχείρησης.
- Το Φεβρουάριο του 1999 αλλάζει η επωνυμία της Εταιρείας σε ΠΕΪΠΕΡΠΑΚ –ΤΣΟΥΚΑΡΙΔΗΣ Ι. Α.Β.Ε.Ε. με διακριτικό τίτλο PAPERPACK –ΤΣΟΥΚΑΡΙΔΗΣ Ι. Α.Β.Ε.Ε. Την ίδια χρονιά πραγματοποιείται επένδυση σε σύγχρονο μηχανολογικό εξοπλισμό.
- Τον Οκτώβριο του 1999 η Εταιρεία προέβη στην εξαγορά του 99,56% της εταιρείας ΛΕΟΝΑΡΔΟΣ ΑΝΩΝΥΜΗ ΕΤΑΙΡΕΙΑ ΓΡΑΦΙΚΩΝ Α.Ε. αντί συνολικού τιμήματος 2.337.432 Ευρώ.
- Τον Οκτώβριο του 2000, η Εταιρεία εισήγαγε τις μετοχές της στην Παράλληλη Αγορά του Χρηματιστηρίου Αξιών Αθηνών.
- Τον Νοέμβριο του 2000 η Εταιρεία απέκτησε το 35% των μετοχών της εταιρείας ΑΦΟΙ ΦΩΚΑ Α.Β.Ε.Ε. έναντι τιμήματος 2.406.456 Ευρώ, μέσω συνδυασμένης αγοράς μετοχών και αυξήσεως του μετοχικού κεφαλαίου αυτής.
- Τον Δεκέμβριο του ίδιου έτους η Εταιρεία αποκτά το υπόλοιπο 0,44% της εταιρείας ΛΕΟΝΑΡΔΟΣ ΑΝΩΝΥΜΗ ΕΤΑΙΡΕΙΑ ΓΡΑΦΙΚΩΝ Α.Ε. και καθίσταται πλέον μοναδικός μέτοχός της. Την ίδια περίοδο υπεγράφη μνημόνιο συνεργασίας μεταξύ της PAPERPACK ΤΣΟΥΚΑΡΙΔΗΣ Ι. Α.Β.Ε.Ε και της FLEXOPACK Α.Ε.Β.Ε.Π. με αντικείμενο την ευρύτερη συνεργασία των δύο εταιριών με τη μορφή της συμμετοχής σε νέες εταιρείες που δραστηριοποιούνται στον κλάδο των πλαστικών υλών και στον κλάδο του χαρτιού.
- Τον Φεβρουάριο του 2001 η Εταιρεία απέκτησε το 21% της εταιρείας ΑΦΟΙ ΒΛΑΧΟΥ Α.Β.Ε. έναντι τιμήματος 1.173.882 Ευρώ, μέσω συνδυασμένης αγοράς μετοχών και αυξήσεως του μετοχικού κεφαλαίου αυτής.
- Τον Μάιο του 2001 η εταιρεία απορροφά την κατά 100% πλέον θυγατρική της ΛΕΟΝΑΡΔΟΣ ΑΝΩΝΥΜΗ ΕΤΑΙΡΕΙΑ ΓΡΑΦΙΚΩΝ Α.Ε. την οποία έχει ενισχύσει σημαντικά με σύγχρονο μηχανολογικό εξοπλισμό και κατακτά την πρώτη θέση στον κλάδο της συμπαγούς χάρτινης συσκευασίας στην Ελλάδα διαθέτοντας δύο εργοστάσια στην Αττική (Μεταμόρφωση και Κηφισιά) συνολικής επιφάνειας 14.000 τ.μ.
- Τον Αύγουστο του 2003 η Εταιρεία υλοποιεί επένδυση ύψους περίπου 2 εκ. Ευρώ που αφορά στην αγορά σύγχρονου εκτυπωτικού εξοπλισμού με τη μέθοδο της βαθυτυπίας. Σημειώνεται ότι ο εν λόγω εξοπλισμός είναι ο μόνος που είναι εγκατεστημένος στην Ελλάδα.
- Τον Φεβρουάριο του 2005 ολοκληρώνεται η συγχώνευση μέσω απορρόφησης της κατά 100% θυγατρικής «ΕΥΡΩΚΤΙΣΜΑ Α.Ε.».

- Τον Απρίλιο του 2005 η Εταιρεία βραβεύτηκε με τη διάκριση «Εκτυπωτής της Χρονιάς» στη κατηγορία συσκευασίας, κατά τη διάρκεια του πρώτου πανελληνίου διαγωνισμού εκτύπωσης με τίτλο Ελληνικά Βραβεία Εκτύπωσης. Το βραβείο αφορούσε στη συσκευασία AMPHORA της εταιρείας METAXA.

3.3 Εξέλιξη Μετοχικού Κεφαλαίου

Το μετοχικό κεφάλαιο της Απορροφώσας Εταιρείας ανέρχεται συνολικά σε 9.487.416 Ευρώ, διαιρούμενο σε 3.953.090 κοινές ονομαστικές μετοχές ονομαστικής αξίας 2,40 Ευρώ εκάστη και σχηματίστηκε ως εξής:

1. Το αρχικό μετοχικό κεφάλαιο της Εταιρείας κατά την ίδρυση της (19.2.1996) ορίστηκε σε 190.000.000 δρχ., διαιρούμενο σε 19.000 κοινές ανώνυμες μετοχές ονομαστικής αξίας 10.000 δρχ. εκάστη. Η κάλυψη του μετοχικού κεφαλαίου έγινε ως εξής: α) εισφορά εταιρικών κεφαλαίων των δύο συγχωνευόμενων εταιρειών, της ΤΣΟΥΚΑΡΙΔΗΣ ΙΩΑΝΝΗΣ Α.Β.Ε.Ε. και της ΤΣΟΥΚΑΡΙΔΗΣ ΙΩΑΝΝΗΣ Ε.Π.Ε., σύμφωνα με τις διατάξεις του Ν. 2166/93 ποσού 189.340.000 δρχ. και β) καταβολή μετρητών ποσού 660.000 δρχ. για στρογγυλοποίηση (Φ.Ε.Κ. 779/19.2.1996).
2. Με την από 27.10.97 απόφαση της έκτακτης Γενικής Συνέλευσης των μετόχων της Εταιρείας, οι μετοχές της Εταιρείας μετατράπηκαν σε ονομαστικές και το Μετοχικό κεφάλαιο αυτής αυξήθηκε κατά 310.000.000 δρχ., με καταβολή μετρητών από τους υφιστάμενους μετόχους. Εκδόθηκαν σύμφωνα με τις διατάξεις του Ν. 1892/90, 31.000 κοινές ονομαστικές μετοχές, μη μεταβιβάσιμες για μια δεκαετία, ονομαστικής αξίας 10.000 δρχ. και τιμής έκδοσης 10.000 δρχ. η κάθε μια. Η κάλυψη του μετοχικού κεφαλαίου πραγματοποιήθηκε με καταβολή μετρητών ποσού 310.000.000 δρχ. (Φ.Ε.Κ. 8235/26.11.1997) Έτσι, το συνολικό μετοχικό κεφάλαιο της Εταιρείας ανήλθε σε 500.000.000 δρχ. διαιρούμενο σε 50.000 κοινές ονομαστικές μετοχές, εκ των οποίων οι 31.000 μετοχές είναι μη μεταβιβάσιμες για μια δεκαετία, ονομαστικής αξίας 10.000 δρχ.
3. Με την από 30.6.1998 απόφαση της Γενικής Συνέλευσης των μετόχων, αυξήθηκε το μετοχικό κεφάλαιο της Εταιρείας κατά 20.000.000 δρχ. Αναλυτικά η αύξηση προήλθε : α) κατά 15.936.403 δρχ. με κεφαλαιοποίηση της διαφοράς αναπροσαρμογής των παγίων στοιχείων και β) κατά 4.063.597 δρχ. με καταβολή μετρητών από τους υφιστάμενους μετόχους (Φ.Ε.Κ. 732/10.02.1999). Εκδόθηκαν 2.000 νέες κοινές ονομαστικές μετοχές, ονομαστικής αξίας 10.000 δρχ. και τιμής έκδοσης 10.000 δρχ. η κάθε μια. Έτσι, το συνολικό μετοχικό κεφάλαιο της Εταιρείας ανήλθε σε 520.000.000 δρχ., διαιρούμενο σε 52.000 κοινές ονομαστικές μετοχές, εκ των οποίων οι 31.000 μετοχές είναι μη μεταβιβάσιμες για μια δεκαετία, με ονομαστική αξία 10.000 δρχ. εκάστη.
4. Με την από 1.2.1999 απόφαση της έκτακτης Γενικής Συνέλευσης των μετόχων, αυξήθηκε το μετοχικό κεφάλαιο της Εταιρείας κατά 180.000.000 δρχ. Η κάλυψη του μετοχικού κεφαλαίου πραγματοποιήθηκε εξ' ολοκλήρου με καταβολή μετρητών από τους υφιστάμενους μετόχους, σε ποσοστό ανάλογα της συμμετοχής καθενός στο μετοχικό κεφάλαιο. Εκδόθηκαν 18.000 κοινές ονομαστικές μετοχές και μη μεταβιβάσιμες για μια δεκαετία σύμφωνα με τις διατάξεις του Ν. 2601/98, ονομαστικής αξίας 10.000 δρχ. και τιμής έκδοσης 10.000 δρχ. η κάθε μια (Φ.Ε.Κ. 1017/23.2.1999) Έτσι, το συνολικό μετοχικό κεφάλαιο της Εταιρείας ανήλθε σε 700.000.000 δρχ., διαιρούμενο σε 70.000 κοινές ονομαστικές μετοχές, ονομαστικής αξίας 10.000 δρχ., εκ των οποίων οι 49.000 μετοχές είναι μη μεταβιβάσιμες για μια δεκαετία, εκ των οποίων οι 31.000 μετοχές με απόφαση της Έκτακτης Γενικής Συνέλευσης των μετόχων τις 27.10.1997, σύμφωνα με τις διατάξεις του Ν. 1892/90 και οι 18.000 μετοχές με απόφαση της Έκτακτης Γενικής Συνέλευσης των μετόχων τις 1.2.1999, σύμφωνα με τις διατάξεις του Ν. 2601/98.
5. Με απόφαση της έκτακτης Γενικής Συνέλευσης των μετόχων της Εταιρείας της 6.8.1999 (Φ.Ε.Κ. 6859/20.8.1999) μειώθηκε η ονομαστική αξία των μετοχών της Εταιρείας από 10.000 δρχ. σε 200 δρχ., με αντίστοιχη αύξηση του αριθμού των μετοχών (split) από 70.000 σε 3.500.000 κοινές ονομαστικές μετοχές.
6. Με απόφαση της έκτακτης Γενικής Συνέλευσης των μετόχων της Εταιρείας της 5.7.2000 αυξήθηκε το Μετοχικό Κεφάλαιο κατά 111.000.000 δρχ. με καταβολή μετρητών και την έκδοση 555.000 νέων κοινών ονομαστικών μετοχών ονομαστικής αξίας 200 δρχ. εκάστη και τιμής διαθέσεως 5.500 δρχ.

7. Με απόφαση της τακτικής Γενικής Συνέλευσης των μετόχων της 29.6.2001 (Φ.Ε.Κ. 6506/26.07.2001) αυξήθηκε η ονομαστική αξία των μετοχών της Εταιρείας από 200 δραχ. σε 340,75 δραχ., με κεφαλαιοποίηση μέρους του αποθεματικού εξ εκδόσεως μετοχών υπέρ το άρτιο που εμφανίζεται στο λογαριασμό 41.00, ποσού 570.741.250 δραχ. Έτσι το μετοχικό κεφάλαιο έγινε 1.381.741.250 δραχ., διαιρεμένο σε 4.055.000 κοινές ονομαστικές μετοχές, ονομαστικής αξίας 340,75 δραχ. Με την ίδια απόφαση της τακτικής Γενικής Συνέλευσης των μετόχων το μετοχικό κεφάλαιο και η ονομαστική αξία της μετοχής μετατράπηκε σε Ευρώ και ακολούθως μετοχικό κεφάλαιο της Εταιρείας ανήλθε σε 4.055.000 Ευρώ διαιρεμένο σε 4.055.000 κοινές ονομαστικές μετοχές, ονομαστικής αξίας 1,00 Ευρώ εκάστη.
8. Με απόφαση της τακτικής Γενικής Συνέλευσης των μετόχων της 27ης Ιουνίου 2002, το μετοχικό κεφάλαιο της Εταιρείας αυξήθηκε κατά 811.000 Ευρώ χωρίς έκδοση νέων μετοχών και με αύξηση της ονομαστικής αξίας των μετοχών της Εταιρείας από 1 Ευρώ σε 1,20 Ευρώ ανά μετοχή, με κεφαλαιοποίηση: α) διαφοράς από αναπροσαρμογή παγίων του Ν.Δ. 2065/1992, ποσού 19.565,71 Ευρώ που προέκυψε την 31/12/2000, β) Αφορολογήτων Αποθεματικών του Ν. 1828/1989, ποσού 293.380,85 Ευρώ που σχηματίστηκαν από τα κέρδη προηγούμενων χρήσεων (1991-1997) και έχουν ελεγχθεί ως προς την κάλυψη των σχετικών επενδύσεων, γ) Αφορολογήτων Αποθεματικών του άρθρου 20 του Ν. 1892/1990, ποσού 264.123,26 Ευρώ που σχηματίστηκαν από τα κέρδη προηγούμενων χρήσεων (1996) και έχουν ελεγχθεί ως προς την κάλυψη των σχετικών επενδύσεων, δ) μέρους του αποθεματικού εξ εκδόσεως μετοχών υπέρ το άρτιο κατά ποσό 233.930,18 Ευρώ. Έτσι το μετοχικό κεφάλαιο της Εταιρείας ανέρχεται πλέον σε 4.866.000 Ευρώ και διαιρείται σε 4.055.000 κοινές ονομαστικές μετοχές, ονομαστικής αξίας 1,20 Ευρώ εκάστης.
9. Με απόφαση της τακτικής Γενικής Συνέλευσης των μετόχων της 30ης Ιουνίου 2003, το μετοχικό κεφάλαιο της Εταιρείας αυξήθηκε κατά 4.866.000 Ευρώ χωρίς έκδοση νέων μετοχών και με αύξηση της ονομαστικής αξίας των μετοχών της Εταιρείας από 1,20 Ευρώ σε 2,40 Ευρώ εκάστη, με κεφαλαιοποίηση μέρους του αποθεματικού εξ εκδόσεως μετοχών υπέρ το άρτιο. Έτσι το μετοχικό κεφάλαιο της Εταιρείας ανήλθε σε 9.732.000 Ευρώ διαιρεμένο σε 4.055.000 κοινές ονομαστικές μετοχές, ονομαστικής αξίας 2,40 Ευρώ η καθεμία.
10. Με απόφαση της έκτακτης Γενικής Συνέλευσης των μετόχων της 10ης Φεβρουαρίου 2004, το μετοχικό κεφάλαιο της Εταιρείας μειώθηκε κατά 244.584 Ευρώ με την ακύρωση 101.910 ιδίων μετοχών που κατείχε η Εταιρεία. Έτσι το μετοχικό κεφάλαιο της Εταιρείας ανέρχεται σε 9.487.416 Ευρώ διαιρούμενο σε 3.953.090 κοινές ονομαστικές μετοχές ονομαστικής αξίας 2,40 Ευρώ εκάστη.

Ο πίνακας εξέλιξης του Μετοχικού Κεφαλαίου έχει ως εξής:

ΕΞΕΛΙΞΗ ΜΕΤΟΧΙΚΟΥ ΚΕΦΑΛΑΙΟΥ (ποσά σε Ευρώ)										
Ημ/νία Γ.Σ.	Αριθ. ΦΕΚ	Ποσό Α.Μ.Κ.	Αριθμός Μετοχών	Εισφορά Κεφαλαίων	Καταβολή Μετρητών	Κεφαλ/ση Αποθ/κών & Κερδών	Νέο Μετοχικό Κεφάλαιο	Ονομαστική Αξία	Συνολικός Αριθμός Μετοχών	
Ίδρυση	779/19.2.96	557.593,54	19.000	555.656,64	1.936,90	-	557.593,54	29,35	19.000	
27.10.97	8235/26.11.97	909.757,89	31.000	-	909.757,89	-	1.467.351,43	29,35	50.000	
30.6.98	732/10.2.1999	58.694,06	2.000	-	11.925,45	46.768,61	1.526.045,49	29,35	52.000	
1.2.99	1017/23.2.99	528.246,52	18.000	-	528.246,52	-	2.054.292,00	29,35	70.000	
6.8.99	6859/20.8.99	Μείωση Ονομαστικής Αξίας Μετοχών σε € 0,59						2.054.292,00	0,59	3.500.000
5.7.00	9069/3.10.00	325.752,02	555.000	-	325.752,02	-	2.380.044,02	0,59	4.055.000	
29.6.01	6506/26.7.01	1.674.955,98	Αύξηση Ονομαστικής Αξίας			1.674.955,98	4.055.000,00	1,00	4.055.000	
27.6.02	7873/25.7.02	811.000,00	Αύξηση Ονομαστικής Αξίας			811.000,00	4.866.000,00	1,20	4.055.000	
30.6.03	7740/18.7.03	4.866.000,00	Αύξηση Ονομαστικής Αξίας			4.866.000,00	9.732.000,00	2,40	4.055.000	
10.2.04	1722/1.3.04	-244.584,00	Μείωση Μ. Κ. από ακύρωση ιδίων μετοχών				9.487.416,00	2,40	3.953.090	

3.4 Καταστατικοί Όροι Μεταβολής του Κεφαλαίου

Αύξηση του μετοχικού κεφαλαίου της Εταιρείας γίνεται με απόφαση της Γενικής Συνέλευσης ή του Διοικητικού Συμβουλίου, κατά το άρθρο 13 του Κ.Ν.2190/1920 ή τις εκάστοτε ισχύουσες διατάξεις.

3.5 Μέτοχοι – Μετοχική Σύνθεση

Το μετοχικό κεφάλαιο της Εταιρείας στις 31/12/2004 ανέρχονταν σε 9.487.416 Ευρώ διαιρούμενο σε 3.953.090 κοινές ονομαστικές μετοχές ονομαστικής αξίας 2,40 Ευρώ έκαστη. Η μετοχική σύνθεση της Εταιρείας είχε την ημερομηνία αυτή ως ακολούθως:

Μέτοχος	Αριθμός Μετοχών	%
Ιωάννης Τσουκαρίδης	2.032.620	51,42
Δ.Ο.Λ. Α.Ε.	1.421.090	35,95
Βεατρίκη συζ. Ιωάννη Τσουκαρίδη	91.420	2,31
Επενδυτικό Κοινό	407.960	10,32
ΣΥΝΟΛΟ	3.953.090	100,00

Δεν υπήρχε κανείς μέτοχος, που να γνωρίζει η Εταιρεία, πέραν αυτών που αναφέρονται παραπάνω, που να κατείχε πάνω από το 3% του Μετοχικού Κεφαλαίου της. Δεν υπάρχει άλλο μέλος του Δ.Σ. της Εταιρείας ή/και Διευθυντικό Στέλεχος το οποίο να κατέχει μετοχές σε ποσοστό μεγαλύτερο ή ίσο του 0,2% του συνόλου των μετοχών της Εταιρείας.

Με την από 10/02/2004 απόφαση της Έκτακτης Γενικής Συνέλευσης των μετόχων, ακυρώθηκαν οι 101.910 ίδιες μετοχές που κατείχε η Εταιρεία, γεγονός που απέφερε μείωση του μετοχικού κεφαλαίου κατά Ευρώ 244.584,00 μείωση της διαφοράς υπέρ το άρτιο κατά Ευρώ 46.683,63, συμψηφισμό του σχηματισθέντος αποθεματικού για τις ίδιες μετοχές ύψους Ευρώ 636.971,00 και μείωση των ιδίων κεφαλαίων της Εταιρείας με το σχηματισμό χρεωστικού αποθεματικού διαφοράς από εκποίηση ή ακύρωση ιδίων μετοχών ύψους Ευρώ 609.500,37. Το Δ.Σ. του Χ.Α.Α. στη συνεδρίασή του της 11/03/2004 ενημερώθηκε για την μείωση του μετοχικού κεφαλαίου της Εταιρείας και από την 17/03/2004 οι μετοχές της Εταιρείας ανέρχονται σε 3.953.090.

Στον ακόλουθο πίνακα παρουσιάζονται οι άμεσες και έμμεσες συμμετοχές του κυρίου μετόχου της Εταιρείας Ομίλου Δημοσιογραφικού Οργανισμού Λαμπράκη σε ποσοστό μεγαλύτερο του 5%, όπως έχουν διαμορφωθεί με 30/4/2005:

Κλάδος		Άμεσο	Έμμεσο	Άμεσο και Έμμεσο
		% Συμμετοχής 30.04.2005	% Συμμετοχής 30.04.2005	% Συμμετοχής 30.04.2005
ΕΚΔΟΤΙΚΟΣ	ΕΙΔΙΚΕΣ ΕΚΔΟΣΕΙΣ ΑΕ	100,00%	0,00%	100,00%
	ΝΕΑ ΑΚΤΙΝΑ ΑΕ	50,50%	0,00%	50,50%
	ΜC ΕΛΛΑΣ ΑΕΕ	50,00%	0,00%	50,00%
	HEARST-ΔΟΛ ΕΚΔΟΤΙΚΗ ΕΠΕ	50,00%	0,00%	50,00%
	ΜΕΛΛΟΝ GROUP ΑΕ ΜΕΣΩΝ ΕΠΙΚΟΙΝΩΝΙΑΣ	50,00%	0,00%	50,00%
	ΕΚΔΟΤΙΚΗ ΒΟΡΕΙΟΥ ΕΛΛΑΔΟΣ ΑΕ	33,33%	0,00%	33,33%
	ΠΡΟΒΟΛΗ ΕΠΕ	0,00%	33,33%	33,33%

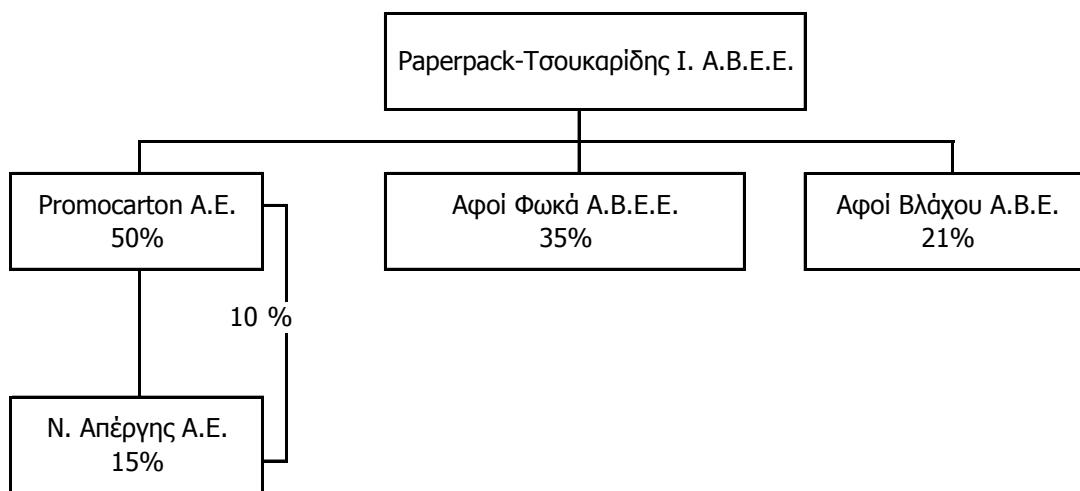
PAPERPACK – ΤΣΟΥΚΑΡΙΔΗΣ Ι. Α.Β.Ε.Ε.

ΕΚΤΥΠΩΤΙΚΟΣ	MULTIMEDIA ΑΕ	100,00%	0,00%	100,00%
	ΙΡΙΣ ΕΚΤΥΠΩΣΕΙΣ ΑΕΒΕ	70,00%	0,00%	70,00%
	ΚΟΙΝΟΠΡΑΞΙΑ MULTIMEDIA - ΕΛΛΗΝΙΚΑ ΓΡΑΜΜΑΤΑ – ΕΚΤΥΠΩΣΕΙΣ ΙΡΙΣ	0,00%	73,16%	73,16%
	PAPERPACK-ΤΣΟΥΚΑΡΙΔΗΣ Ι. ΑΒΕΕ	35,95%	0,55%	36,50%
	ΠΡΟΜΟΚΑΡΤΟΝ ΑΕ	0,00%	18,25%	18,25%
	ΑΦΟΙ ΦΩΚΑ ΑΕ	0,00%	12,77%	12,77%
	ΑΦΟΙ ΒΛΑΧΟΥ ΑΕ	0,00%	7,66%	7,66%
ΤΟΥΡΙΣΤΙΚΟΣ	EUROSTAR ΑΤΕΒΕ	95,50%	0,00%	95,50%
	ΤΡΙΑΙΝΑ ΤΡΑΒΕΛ - ΣΤ. ΛΑΓΑΣ ΑΤΕΝΕ	0,00%	95,50%	95,50%
	ΕΧΡΟ PLAN ΑΕ (υπό εκκαθάριση)	0,00%	47,75%	47,75%
ΠΛΗΡΟΦΟΡΙΚΗΣ ΚΑΙ ΝΕΩΝ ΤΕΧΝΟΛΟΓΙΩΝ	ΔΟΛ DIGITAL ΑΕ	82,62%	0,00%	82,62%
	RAMNET ΑΕ	0,00%	82,62%	82,62%
	NET ONLINE ΑΕ (υπό εκκαθάριση)	0,00%	82,62%	82,62%
	RAMNET SHOP ΑΕ	0,00%	82,62%	82,62%
	ΡΗΑΙΣΤΟΣ NETWORKS ΑΕ	0,00%	41,31%	41,31%
	INTEROPTICS ΑΕ	0,00%	37,18%	37,18%
	ΦΤΕΡΩΤΟΣ ΕΡΜΗΣ ΑΕ (υπό εκκαθάριση)	0,00%	35,11%	35,11%
	MICROLAND ΑΕ	7,91%	0,86%	8,77%
ΛΟΙΠΕΣ ΔΡΑΣΤΗΡΙΟΤΗΤΕΣ	ACTION PLAN ΑΕ	85,00%	0,00%	85,00%
	ACTION PLAN HR ΑΕΠΑ	1,00%	84,15%	85,15%
	ΑΡΓΟΣ ΑΕ	38,70%	0,00%	38,70%
	ΑΡΓΟΣ ΕΥΡΩΠΗ ΕΠΕ	0,00%	23,22%	23,22%
	ΑΡΓΟΣ NET ΕΠΕ	0,00%	38,70%	38,70%
	ΑΡΓΟΣ ΜΑΖΙΚΕΣ ΔΙΑΝΟΜΕΣ ΕΠΕ (υπό εκκαθάριση)	0,00%	36,38%	36,38%
	ΠΑΠΑΣΩΤΗΡΙΟΥ ΔΙΕΘΝΕΣ ΒΙΒΛΙΟΠΩΛΕΙΟ ΑΕ	30,00%	0,00%	30,00%
	PAPASOTIRIOY PRESSPOINT ΑΕ	0,00%	17,61%	17,61%
	STUDIO ΑΤΑ ΑΕ	99,30%	0,00%	99,30%
	ΤΗΛΕΤΥΠΟΣ ΑΕ	10,76%	0,00%	10,76%
	ΤΗΛΕΤΥΠΟΣ ΚΥΠΡΟΥ ΛΤΔ	0,00%	10,76%	10,76%

ODEON LICENSING AE	24,23%	0,00%	24,23%
DIGITAL PRESS AE	5,12%	0,00%	5,12%
ΜΙΧΑΛΑΚΟΠΟΥΛΟΥ ΚΤΗΜΑΤΙΚΗ ΤΟΥΡΙΣΤΙΚΗ ΑΕ	100,00%	0,00%	100,00%
ΕΛΛΗΝΙΚΑ ΓΡΑΜΜΑΤΑ ΑΕ	51,00%	0,00%	51,00%

3.6 Όμιλος

Η Εταιρεία ηγείται ενός ομίλου εταιρειών στον κλάδο της βιομηχανικής παραγωγής χάρτινης συσκευασίας και της παραγωγής και εμπορίας ειδών συσκευασίας, χάρτινων προθηκών και προωθητικών προϊόντων. Το διάγραμμα του Ομίλου PAPERPACK-ΤΣΟΥΚΑΡΙΔΗΣ Ι. Α.Β.Ε.Ε. όπως ισχύει σήμερα παρατίθεται στη συνέχεια:



Επισημαίνεται ότι με την Κ2-1483/7-2-2005 απόφαση του Υπουργείου Ανάπτυξης, εγκρίθηκε η συγχώνευση με απορρόφηση της κατά 100% θυγατρικής ΕΥΡΩΚΤΙΣΜΑ Α.Ε. από την PAPERPACK-ΤΣΟΥΚΑΡΙΔΗΣ Ι. Α.Β.Ε.Ε.

3.7 Συμμετοχές άνω του 50%

Στον ακόλουθο πίνακα παρατίθενται οι εταιρείες στις οποίες η PAPERPACK - ΤΣΟΥΚΑΡΙΔΗΣ Ι. Α.Β.Ε.Ε. συμμετέχει, άμεσα ή έμμεσα, με ποσοστό 50% και άνω.

Εταιρεία (ποσά σε Ευρώ)	Μετοχικό Κεφάλαιο 31/12/04	% Συμμετοχής	Κατεχόμενες Μετοχές	Ονομαστική Αξία Μετοχής	Ίδια Κεφάλαια 31/12/04	Λογιστική Αξία Συμμετοχής
PROMOCARTON Α.Ε.	300.000	50%	5.000	30	380.367,45	190.183,73

4. ΠΛΗΡΟΦΟΡΙΕΣ ΣΧΕΤΙΚΑ ΜΕ ΤΗ ΔΡΑΣΤΗΡΙΟΤΗΤΑ ΤΗΣ ΕΤΑΙΡΕΙΑΣ

4.1 Κύριες Δραστηριότητες της Εταιρείας και των Συνδεδεμένων Εταιρειών

4.1.1 Κύριοι Τομείς Δραστηριότητας

- *PAPERPACK – ΤΣΟΥΚΑΡΙΔΗΣ Ι. Α.Β.Ε.Ε.*

Η PAPERPACK – ΤΣΟΥΚΑΡΙΔΗΣ Ι. Α.Β.Ε.Ε. δραστηριοποιείται στον κλάδο εκτυπώσεων, κυτιοποιίας και χάρτινης συσκευασίας. Η Εταιρεία λειτουργεί σαν μια καθετοποιημένη μονάδα, με σκοπό την τροφοδοσία βιομηχανικών και εμπορικών μονάδων με έντυπα και χάρτινα κουτιά συσκευασίας. Η Εταιρεία πραγματοποιεί ακόμα λιθογραφικές εκτυπώσεις εντύπων και ετικετών και δραστηριοποιείται στον κλάδο της ομαδικής συσκευασίας (multipacks).

Πιο αναλυτικά, η Εταιρεία σχεδιάζει, εκτυπώνει και παράγει έντυπα και κουτιά συσκευασίας με εξειδικευμένες απαιτήσεις ποιότητας, όσον αφορά στις πρώτες ύλες και στην επεξεργασία. Η εκτύπωση των προϊόντων γίνεται με τελειότατου τύπου μηχανές offset φύλλου 6χρωμες και 7χρωμες, ενώ από το 2002 η Εταιρεία προσφέρει και βαθυτυπικές εκτυπώσεις, με την υλοποίηση επενδύσεων σε μηχανολογικό εξοπλισμό βαθυτυπίας.

- *ΟΜΙΛΟΣ PAPERPACK – ΤΣΟΥΚΑΡΙΔΗΣ Ι. Α.Β.Ε.Ε.*

Οι δραστηριότητες των εταιρειών του Ομίλου PAPERPACK – ΤΣΟΥΚΑΡΙΔΗΣ Ι. Α.Β.Ε.Ε. που περιλαμβάνονται στην ενοποίηση της χρήσης 2004, αναλύονται ως εξής:

- Η ΕΥΡΩΚΤΙΣΜΑ Α.Ε. μέχρι την απορρόφησή της από τη μητρική κατά τη διάρκεια του 2005, είχε ως δραστηριότητα την παροχή κάθε είδους υπηρεσίας σε σχέση με ακίνητα, όπως αγορά, πώληση, εκμετάλλευση, μεσιτεία κλπ. καθώς και τη συμμετοχή σε υπάρχουσες και νεοϊδρυόμενες εταιρείες. Η αποκλειστική δραστηριότητα της εταιρείας ήταν η κατοχή του 50% των μετοχών της εταιρείας PROMOCARTON Α.Ε
- Η PROMOCARTON Α.Ε. δραστηριοποιείται στο σχεδιασμό και την εμπορία στηριγμάτων, εκθετηρίων, χάρτινων προθηκών (stands, lama) και λοιπών προωθητικών μέσων.
- Η ΑΦΟΙ ΦΩΚΑ Α.Β.Ε.Ε. ασχολείται με την παραγωγή και την εμπορία ειδών χάρτινης συσκευασίας και λοιπών ειδών. Συγκεκριμένα, παράγει κυρίως χάρτινα κουτιά και χάρτινες σακούλες για λογαριασμό ζαχαροπλασטיών, αρτοποιιών, εστιατορίων, κλπ.

4.1.2 Προϊόντα και Παραγωγή

Η PAPERPACK – ΤΣΟΥΚΑΡΙΔΗΣ Ι. Α.Β.Ε.Ε. είναι τροφοδοτική μονάδα άλλων επιχειρήσεων, ιδιωτικών ή δημόσιων, δεν παράγει δηλαδή τυποποιημένα δικά της προϊόντα, αλλά προσαρμόζεται και ικανοποιεί τις απαιτήσεις των πελατών της. Οι εφαρμογές της Εταιρείας, είναι απεριόριστες σε αριθμό και σε τομείς και είναι πρακτικά αδύνατη η απαρίθμηση όλων των παραγομένων ειδών της. Για το λόγο αυτό, αναφέρονται στη συνέχεια ορισμένοι τομείς, στους οποίους κατά κύριο λόγο απευθύνεται η PAPERPACK – ΤΣΟΥΚΑΡΙΔΗΣ Ι. Α.Β.Ε.Ε. ώστε να καταστεί εφικτός ο σχηματισμός εικόνας για τη δραστηριότητα της Εταιρείας.

- **Κουτιά Καλλυντικών:** Στην απαιτητική αγορά καλλυντικών η Εταιρεία εγγυάται τη σταθερή υψηλή ποιότητα και όλη τη γκάμα των πιθανών επεξεργασιών, όπως ανάγλυφα, χρυσοτυπία, βαθυτυπία κλπ.
- **Κουτιά Τροφίμων:** Η Εταιρεία διαθέτει την πληρέστερη γκάμα συσκευασιών τροφίμων, κατάλληλων για απευθείας επαφή με φαγώσιμα, συσκευασίες με welle, πλαστικά παράθυρα, press trays κλπ.

- **Κουτιά Ποτών/ Bag-in-Box:** Δυνατότητα εκτύπωσης σε metalized χαρτόνια, ολογραφήματα, προσθήκη χερουλιών, παραθύρων κλπ. Ξεχωριστή γραμμή παραγωγής Bag-in-Box.
- **Κουτιά Τσιγάρων:** Με τη χρήση offset και βαθυτυπικών μηχανών φύλλου, η Εταιρεία προσφέρει flip tops, κούτες, περιτυλίγματα, μαλακά πακέτα, round corners, οκτάγωνα κλπ.
- **Κουτιά Φαρμακευτικών Προϊόντων:** Η Εταιρεία είναι παραδοσιακός προμηθευτής του κλάδου των φαρμακευτικών, διαθέτοντας εκτός των άλλων και τεχνολογία προστασίας από την αντιγραφή.
- **Κουτιά Απορρυπαντικών:** Δυνατότητα παραγωγής των αδιάβροχων βάσεων welle για τις συσκευασίες απορρυπαντικών, στις οποίες τοποθετούνται χερούλια, tear strip κλπ.
- **Κουτιά Ειδών Υγιεινής:** Παραγωγή διαφόρων συσκευασιών για χαρτομάντηλα, σερβιέτες, οδοντόκρεμες κλπ.
- **Έντυπα και Ετικέτες:** Η παραγωγή των διαφημιστικών εντύπων γίνεται στις πιο σύγχρονες εκτυπωτικές μηχανές φύλλου Roland 700, ενώ παράγονται και ετικέτες υψηλής ποιότητας, διαφόρων σχημάτων με χρυσοτυπίες, βερνίκι UV κλπ.

Η παραγωγική διαδικασία είναι πλήρως καθετοποιημένη και συμπεριλαμβάνει το σχεδιασμό, την προεκτυπωτική διαμόρφωση, την εκτύπωση με τον πλέον σύγχρονο μηχανολογικό εξοπλισμό, κοπή, κόλληση και εφόσον απαιτείται υπάρχει η δυνατότητα υλοποίησης μίας ευρείας γκάμας σύνθετων εφαρμογών που καλύπτουν το σύνολο των αναγκών στο τομέα της χάρτινης συσκευασίας. Παράλληλα, η Εταιρεία διασφαλίζει την ποιότητα στη παραγωγή της με συνεχή ποιοτικό έλεγχο σε όλα τα στάδια της παραγωγικής διαδικασίας.

4.2 Κύριες εγκαταστάσεις – Ακίνητη περιουσία

I. Ιδιότητα Ακίνητα

Μέσω της απορρόφησης της ΕΥΡΩΚΤΙΣΜΑ Α.Ε. το 2005, η Εταιρεία έχει στη κατοχή της διαμέρισμα στο Γαλαξίδι με αναλογία επί του οικοπέδου, ως εξής:

Τοποθεσία	τ.μ. Οικοπέδου	Αξία Κτήσης	Αναπροσαρμογή Ν.2065/1992
ΝΙΚ. ΓΟΥΡΓΟΥΡΗ 2 ΓΑΛΑΞΙΔΙ	638,81	Ευρώ 6.796,76	Ευρώ 2.718,70

Το ποσοστό συνιδιοκτησίας επί του οικοπέδου είναι 10,2%, ήτοι 65,16 τ.μ. Η αξία κτήσης του οικοπέδου αντιπροσωπεύει το 5% της συνολικής αξίας του ακινήτου (διαμερίσματος), σύμφωνα με το υπ' αριθ. 521/13.11.2000 συμβόλαιο της συμβολαιογράφου Αθηνών Αικατερίνης Ευθ. Κουτάκου, βάσει του οποίου αγοράστηκε το ακίνητο από την ΕΥΡΩΚΤΙΣΜΑ Α.Ε. και το οποίο περιγράφεται στον επόμενο πίνακα:

Τοποθεσία	Τετραγωνικά Μέτρα Διαμερίσματος	Αξία Κτήσης
ΝΙΚ.ΓΟΥΡΓΟΥΡΗ 2 ΓΑΛΑΞΙΔΙ	63,38	Ευρώ 139.938,38

Η τελευταία αναπροσαρμογή της αξίας των παραπάνω ακινήτων έγινε την 31/12/2004 σύμφωνα με τον Ν.2065/1992.

Επισημαίνεται ότι, δεδομένου ότι η συγχώνευση με την ΕΥΡΩΚΤΙΣΜΑ Α.Ε. ολοκληρώθηκε εντός του 2005, στα οικονομικά στοιχεία με 31/12/2004 της Εταιρείας τα παραπάνω δεν εμφανίζονται.

II. Ενοικιαζόμενα Ακίνητα

Τα παρακάτω αποτελούν τις βασικές ενοικιαζόμενες εγκαταστάσεις της Εταιρείας :

▪ **Μεταμόρφωση Αττικής**

Ναυπλίου 10 – 14 : Έδρα της Εταιρείας, Γραφεία – Εργοστάσιο Α', συνολικής κάλυψης 4.800 τ.μ.

▪ **Κηφισιά**

Βιλτανιώτη 24 : Γραφεία - Εργοστάσιο Β', συνολικής κάλυψης 6.750 τ.μ.

Ειδικότερα, οι ενοικιαζόμενες κτιριακές εγκαταστάσεις της Εταιρείας καταλαμβάνουν συνολική έκταση 11.550 τ.μ. και χρησιμοποιούνται όπως αναλύονται και στον παρακάτω πίνακα:

ΕΝΟΙΚΙΑΖΟΜΕΝΕΣ ΕΓΚΑΤΑΣΤΑΣΕΙΣ					
Τοποθεσία	Χρήση	Εκμισθωτής	Μηνιαίο Μίσθωμα	Λήξη Μίσθωσης	Εμβαδόν (m²)
Μεταμόρφωση Αττικής	Έδρα – Γραφεία – Εργοστάσιο Α	Αναστάσιος Ράπτης, Σταματίνα Ράπτη, Κων/να Ράπτη, Ευθυμία Ράπτη, Σωτηρία Ράπτη	Ευρώ 16.547,41	01/11/2006	4.800
Κηφισιά	Εργοστάσιο Β	ΛΕΟ Α.Ε.	Ευρώ 17.740,30	30/09/2011	6.750

Επιπρόσθετα η Εταιρεία μέσω σύμβασης με την εταιρεία TOTAL QUALITY LOGISTICS A.E, ενοικιάζει αποθηκευτικό χώρο στον Ασπρόπυργο και συγκεκριμένα στις εγκαταστάσεις της δεύτερης, ο οποίος αντιστοιχεί σε 3.000 παλέτες, δηλαδή περίπου 2.000 τ.μ. Το μηνιαίο τίμημα για τον εν λόγω χώρο, συμπεριλαμβανομένου και των ολοκληρωμένων υπηρεσιών logistics που παρέχονται στα πλαίσια της προαναφερθείσας σύμβασης, ανέρχεται σε 6.000 Ευρώ.

Επιπλέον η Εταιρεία υπεκμισθώνει μέρος των γραφείων της στη Μεταμόρφωση Αττικής στις εταιρείες PROMOCARTON A.E. και ΜΑΡΙΑΝΝΑ ΤΣΕΚΟΥ & ΣΙΑ Ε.Ε., ως εξής :

ΥΠΕΚΜΙΣΘΩΣΕΙΣ ΕΝΟΙΚΙΑΖΟΜΕΝΩΝ ΕΓΚΑΤΑΣΤΑΣΕΩΝ					
Τοποθεσία	Χρήση	Εκμισθωτής	Μηνιαίο Μίσθωμα	Λήξη Μίσθωσης	Εμβαδόν (m²)
Μεταμόρφωση Αττικής	Γραφεία - Αποθήκη	PROMOCARTON A.E.	460,02 Ευρώ	01/11/2006	40
		PROMOCARTON A.E.		01/11/2006	50
Μεταμόρφωση Αττικής	Γραφεία	ΜΑΡΙΑΝΝΑ ΤΣΕΚΟΥ & ΣΙΑ Ε.Ε.	644,02 Ευρώ	01/11/2006	140

Τα κυριότερα ακίνητα της ΑΦΟΙ ΦΩΚΑ Α.Β.Ε.Ε. έχουν ως ακολούθως:

1. Οικόπεδο συνολικής έκτασης 1.528 τ.μ., στον Ασπρόπυργο Αττικής, εκ των οποίων 897 τ.μ. είναι καλυπτόμενη επιφάνεια.

4.2.1 Εγγυήσεις

Δεν υφίστανται εγγυήσεις της εταιρείας προς τρίτους.

4.2.2 Εμπράγματα Βάρη

Επί των προαναφερθέντων παγίων περιουσιακών στοιχείων της Εταιρείας δεν υφίστανται προσημειώσεις, υποθήκες, ή άλλα βάρη.

4.2.3 Ασφαλιστήρια Συμβόλαια

Στον πίνακα που ακολουθεί εμφανίζονται τα εν ισχύ ασφαλιστήρια συμβόλαια της Εταιρείας:

ΗΓΗΤΡΙΑ ΑΣΦΑΛΙΣΤΙΚΗ ΕΤΑΙΡΕΙΑ	ΣΥΝΑΣΦΑΛΙΣΤΡΙΕΣ ΕΤΑΙΡΕΙΕΣ	ΑΡ. ΣΥΜΒΟΛΑΙΟΥ	ΑΝΤΙΚΕΙΜΕΝΟ ΑΣΦΑΛΙΣΗΣ	ΑΣΦΑΛΙΖΟΜΕΝΟ ΚΕΦΑΛΑΙΟ σε Ευρώ	ΔΙΑΡΚΕΙΑ
ALPHA ΑΣΦΑΛΙΣΤΙΚΗ	ALPHA ΑΣΦΑΛΙΣΤΙΚΗ 35%	270021	Πυρός και Συμπληρωματικών Κινδύνων – Απώλειας Εισοδήματος	23.571.822,00	31.12.2004-31.12.2005
	ALLIANZ ΑΕΓΑ 30%	10283141			
	COMMERCIAL VALUE 15%	6004503			
	ΦΟΙΝΙΞ METROLIFE 10%	552724-01			
	ΕΘΝΙΚΗ ΑΣΦΑΛΙΣΤΙΚΗ 10%	44011583			
ALPHA ΑΣΦΑΛΙΣΤΙΚΗ		7186/0006	Ηλεκτρονικού Εξοπλισμού	60.886,28	31.1.2005-31.1.2006
ALPHA ΑΣΦΑΛΙΣΤΙΚΗ		232614/0001	Μεταφοράς Χρημάτων	17.608,22	31.12.2004-31.12.2005
ΕΘΝΙΚΗ ΑΣΦΑΛΙΣΤΙΚΗ		3469496/8,3469551/0 3469575/9,3469535/3 3469671/6,3469527/0 3469514/8,3469633/6 3469508/0,3469767/2	Αστικής Ευθύνης Αυτοκινήτων	Ποικίλει ανά όχημα	Ποικίλει ανά όχημα
COMMERCIAL VALUE		560220/00	Περιουσίας Μηχανολογικού Εξοπλισμού	604.000	18.2.2005-31.12.2005

4.3 Ανάλυση Κύκλου Εργασιών

Ο πίνακας που ακολουθεί παρουσιάζει την εξέλιξη του κύκλου εργασιών της Εταιρείας ανά δραστηριότητα κατά την διετία 2004-2003:

ΕΞΕΛΙΞΗ ΚΥΚΛΟΥ ΕΡΓΑΣΙΩΝ ΑΝΑ ΔΡΑΣΤΗΡΙΟΤΗΤΑ 2004-2003				
ΚΥΚΛΟΣ ΕΡΓΑΣΙΩΝ	Χιλ.Ευρώ 2004	%	Χιλ.Ευρώ 2003	%
Κύκλος Εργασιών Εσωτερικού				
Βιομηχανική	10.678,85	73,10%	10.398,31	66,52%
Εμπορική	750,08	5,13%	518,61	3,32%
Παροχή Υπηρεσιών	769,51	5,27%	606,07	3,88%
Σύνολο Κύκλου Εργασιών Εσωτερικού	12.198,44	83,50%	11.522,99	73,72%
Κύκλος Εργασιών Εξωτερικού				
Βιομηχανική	2.348,63	16,08%	4.042,33	25,86%
Εμπορική	62,19	0,42%	66,50	0,42%
Παροχή Υπηρεσιών	0,00	0,00%	0,00	0,00%
Σύνολο Κύκλου Εργασιών Εξωτερικού	2.410,82	16,50%	4.108,83	26,28%
ΓΕΝΙΚΟ ΣΥΝΟΛΟ ΚΥΚΛΟΥ ΕΡΓΑΣΙΩΝ	14.609,26	100%	15.631,82	100%

Στον πίνακα που ακολουθεί παρουσιάζεται η εξέλιξη του ενοποιημένου κύκλου εργασιών της Εταιρείας ανά δραστηριότητα κατά την διετία 2004 – 2003:

ΕΞΕΛΙΞΗ ΕΝΟΠΟΙΗΜΕΝΟΥ ΚΥΚΛΟΥ ΕΡΓΑΣΙΩΝ ΑΝΑ ΔΡΑΣΤΗΡΙΟΤΗΤΑ 2004-2003				
ΚΥΚΛΟΣ ΕΡΓΑΣΙΩΝ (σε χιλ. Ευρώ)	2004	%	2003	%
Κύκλος Εργασιών Εσωτερικού				
Βιομηχανική	15.150,31	72,22%	14.938,72	69,20%
Εμπορική	2.073,46	9,88%	1.794,72	8,32%
Παροχή Υπηρεσιών	976,94	4,66%	744,75	3,45%
Σύνολο Κύκλου Εργασιών Εσωτερικού	18.200,71	86,76%	17.478,20	80,97%
Κύκλος Εργασιών Εξωτερικού				
Βιομηχανική	2.559,03	12,20%	4.042,33	18,73%
Εμπορική	219,05	1,04%	66,50	0,30%
Παροχή Υπηρεσιών	0,00	0,00%	0,00	0,00%
Σύνολο Κύκλου Εργασιών Εξωτερικού	2.778,08	13,24%	4.108,83	19,03%
ΓΕΝΙΚΟ ΣΥΝΟΛΟ ΚΥΚΛΟΥ ΕΡΓΑΣΙΩΝ	20.978,79	100%	21.587,03	100%

Η βιομηχανική δραστηριότητα αφορά στην παραγωγή κουτιών, εντύπων και διαφημιστικού υλικού. Αντίστοιχα, η εμπορική δραστηριότητα αφορά στην αγορά και απευθείας μεταπώληση (χωρίς καμία επεξεργασία), κυρίως εντύπων αλλά και αποθεμάτων. Σημειώνεται ότι η εμπορική δραστηριότητα αφορά αποκλειστικώς χονδρικές πωλήσεις. Τέλος, η παροχή υπηρεσιών αφορά στην παραγωγή κουτιών, εντύπων και διαφημιστικών υλικών με α' ύλες τρίτων (φασόν).

Ο Όμιλος διαθέτει τα προϊόντα της στο εσωτερικό και στις αγορές του εξωτερικού. Στους παρακάτω πίνακες παρουσιάζεται η ανάλυση των πωλήσεων ανά γεωγραφική περιοχή:

ΓΕΩΓΡΑΦΙΚΗ ΚΑΤΑΝΟΜΗ ΠΩΛΗΣΕΩΝ 2004 (ποσά σε χιλ. Ευρώ)		
ΧΩΡΑ – ΠΕΡΙΟΧΗ	ΕΤΑΙΡΕΙΑ	ΟΜΙΛΟΣ
Σύνολο Εσωτερικού	12.198,44	18.200,71
Εξωτερικό		
Τουρκία	1.134,53	1.134,53
Ηνωμένα Αραβικά Εμιράτα	614,97	614,97
Ινδία	241,82	241,82
Κύπρος	149,94	443,73
Αζερμπαϊτζάν	48,86	48,86
Λοιπές εξωτερικού	220,70	294,17
Σύνολο Εξωτερικού	2.410,82	2.778,08
ΓΕΝΙΚΟ ΣΥΝΟΛΟ	14.609,26	20.978,79

4.4 Επίδικες Υποθέσεις

Δεν εκκρεμούν σε βάρος της Εταιρείας δικαστικές διαφορές ή διαιτησίες, οι οποίες θα μπορούσαν να έχουν σημαντικές επιπτώσεις στην οικονομική της κατάσταση.

4.5 Μέσος Όρος Προσωπικού

Η αριθμητική εξέλιξη του μέσου όρου προσωπικού της Εταιρείας κατά τα δύο τελευταία χρόνια, όπως αυτή παρουσιάζεται στα προσαρτήματα, είναι η εξής :

- ***PAPERPACK – ΤΣΟΥΚΑΡΙΔΗΣ Ι.Α.Β.Ε.Ε.***

	2004	2003
Διοικητικό (υπαλληλικό) προσωπικό	41	37
Εργατοτεχνικό προσωπικό	88	85
ΣΥΝΟΛΟ ΠΡΟΣΩΠΙΚΟΥ	129	122

- ***Όμιλος PAPERPACK – ΤΣΟΥΚΑΡΙΔΗΣ Ι.Α.Β.Ε.Ε.***

Ο μέσος αριθμός του προσωπικού που απασχολήθηκε στον Όμιλο κατά τη διάρκεια των δύο τελευταίων χρήσεων, ανά δραστηριότητα, αναλύεται στον πίνακα που ακολουθεί:

	2004	2003
Διοικητικό (υπαλληλικό) Προσωπικό	61	60
Εργατοτεχνικό Προσωπικό	133	130
ΣΥΝΟΛΟ ΠΡΟΣΩΠΙΚΟΥ	194	190

4.6 Επενδύσεις 2004

Η Εταιρεία, από την ίδρυσή της, πραγματοποιεί σημαντικές επενδύσεις κάθε χρόνο προκειμένου να αυξήσει την ανταγωνιστικότητά της. Ο παρακάτω πίνακας παρουσιάζει τις πραγματοποιηθείσες επενδύσεις κατά την τελευταία διετία:

Αγορές (ποσά σε χιλ. Ευρώ)	2004	2003	ΣΥΝΟΛΟ
Έξοδα Εγκατάστασης	20,52	0,00	20,52
Ενσώματες Ακινήτοποιήσεις			
Γήπεδα – Οικόπεδα	0,00	0,00	0,00
Κτίρια & Τεχνικά Έργα	2,92	70,25	73,17
Μηχανολογικός Εξοπλισμός	135,28	2.231,87	2.367,15
Μεταφορικά Μέσα	5,02	18,52	23,54
Έπιπλα & Λοιπός Εξοπλισμός	16,62	49,25	65,87
Ακινήτοποιήσεις υπό εκτέλεση	0,00	0,00	0,00
Σύνολο Ενσώματων Ακιν/σεων	159,84	2.369,89	2.529,73
Συμμετοχές & Λοιπές μακροπρόθεσμες απαιτήσεις	14,00	0,00	14,00
ΣΥΝΟΛΟ	194,36	2.369,89	2.564,25

Παράλληλα, η Εταιρεία στα πλαίσια του εκσυγχρονισμού του εξοπλισμού της, προχώρησε κατά την τελευταία διετία στις παρακάτω πωλήσεις/ μειώσεις παγίων:

Μειώσεις (ποσά σε χιλ. Ευρώ)	2004	2003	ΣΥΝΟΛΟ
Ενσώματες Ακινήτοποιήσεις			
Γήπεδα – Οικόπεδα	0,00	23,59	23,59
Κτίρια & Τεχνικά Έργα	0,10	157,56	157,66
Μηχανολογικός Εξοπλισμός	234,68	1.447,41	1.682,09
Μεταφορικά Μέσα	9,66	77,19	86,85
Έπιπλα & Λοιπός Εξοπλισμός	0,14	1,25	1,39
Ακινήτοποιήσεις υπό εκτέλεση	0,00	28,72	28,72
Σύνολο Ενσώματων Ακιν/σεων	244,58	1.735,72	1.980,30
Συμμετοχές & Λοιπές μακροπρόθεσμες απαιτήσεις	0,00	0,00	0,00
ΣΥΝΟΛΟ	244,58	1.735,72	1.980,30

4.7 Στοιχεία Σχετικά με τις Κυριότερες Επενδύσεις της Εταιρείας που ήδη Πραγματοποιούνται

Η Εταιρεία κατά την τελευταία πενταετία έχει εκπονήσει εκτεταμένο επενδυτικό πρόγραμμα ύψους 22 εκ. Ευρώ περίπου με το οποίο εκσυγχρόνισε πλήρως τον μηχανολογικό της εξοπλισμό, αυξάνοντας αποτελεσματικά την παραγωγική της δυναμικότητα και την γκάμα των προσφερομένων προϊόντων. Παράλληλα, πραγματοποίησε συμμετοχές σε δυναμικές εταιρείες του ευρύτερου κλάδου και κατάφερε να διεισδύσει σε εξειδικευμένες αγορές, διευρύνοντας την πελατειακή βάση του Ομίλου και εξασφαλίζοντας σημαντικές οικονομίες κλίμακος.

Το 2003 αποτέλεσε σημαντική χρονιά δεδομένου ότι πραγματοποιήθηκε μία πρωτοποριακή και παράλληλα φιλόδοξη επένδυση σε νέα γραμμή εκτύπωσης με τη μέθοδο της βαθυτυπίας. Η εν λόγω μέθοδος αποτελεί

την πιο σύγχρονη μορφή εκτύπωσης, καλύπτοντας αποτελεσματικά πιο δύσκολες και απαιτητικές εφαρμογές εκτύπωσης, προσφέροντας παράλληλα την απαιτούμενη ποιότητα στα παραγόμενα προϊόντα. Η εν λόγω γραμμή παραγωγής είναι η δεύτερη που εγκατέστησε η Εταιρεία, αφού παρόμοια επένδυση είχε πραγματοποιηθεί και το 2002, με παλαιότερης όμως γενιάς μηχανολογικό εξοπλισμό. Η νέα γραμμή παραγωγής αποτελείται από υπερσύγχρονο μηχανολογικό εξοπλισμό, ο οποίος κόστισε περίπου 2 εκ. Ευρώ.

Κατά τη διάρκεια του 2004, η Εταιρεία έδωσε βαρύτητα στη πλήρη ενσωμάτωση στην παραγωγική της λειτουργία της νέας γραμμής εκτύπωσης με τη μέθοδο της βαθυτυπίας, δεδομένων και των ιδιοτήτων που εμπεριέχει η λειτουργία αυτής, σε σχέση με την παραδοσιακή μέθοδο εκτύπωσης με εξοπλισμό offset. Κατά τη διάρκεια της χρονιάς η Εταιρεία κατάφερε να αφομοιώσει πλήρως τον νέο εξοπλισμό και να εκπαιδεύσει άρτια το απαραίτητο παραγωγικό προσωπικό της, έτσι ώστε πλέον να έχει τη δυνατότητα να παράγει με τις λιγότερες δυνατές απώλειες και τη καλύτερη δυνατή ποιότητα.

4.8 Στοιχεία Σχετικά με τις Κυριότερες Μέλλουσες Επενδύσεις της Εταιρείας

Μελλοντικά, προτεραιότητα της Εταιρείας αποτελεί η αξιοποίηση των πραγματοποιηθέντων παραγωγικών επενδύσεων των τελευταίων ετών, δεδομένου ότι αυτές έχουν μεν ενσωματωθεί επιτυχώς στη παραγωγική λειτουργία, δεν έχει όμως ακόμα επιτευχθεί το μέγιστο της παραγωγικής τους δυναμικότητας. Το τελευταίο, στο βαθμό που θα επιτευχθεί, αποτελεί σημαντικό παράγοντα μελλοντικής ανάπτυξης χωρίς την ανάγκη πραγματοποίησης επιπρόσθετων επενδύσεων στα επόμενα τρία έτη, παρά μόνο μικρών παρεμβάσεων ανανέωσης και συντήρησης.

Στις εν λόγω παρεμβάσεις που αναμένεται να πραγματοποιηθούν συγκαταλέγεται η αντικατάσταση δευτερευούσης σημασίας και χαμηλής αναλογικά αξίας μηχανολογικού εξοπλισμού, όπως αντικατάσταση του υπάρχοντος εξοπλισμού φυλοκόλλησης, εκτύπωσης UV, καθώς και η απόκτηση σύγχρονου pre press εξοπλισμού με τη μέθοδο CTP.

5. ΠΛΗΡΟΦΟΡΙΕΣ ΣΧΕΤΙΚΑ ΜΕ ΤΗΝ ΠΕΡΙΟΥΣΙΑ, ΤΗΝ ΟΙΚΟΝΟΜΙΚΗ ΚΑΤΑΣΤΑΣΗ ΚΑΙ ΤΑ ΑΠΟΤΕΛΕΣΜΑΤΑ

5.1 Εξέλιξη Εργασιών και Αποτελεσμάτων της Εταιρείας

ΑΠΟΤΕΛΕΣΜΑΤΑ ΧΡΗΣΕΩΣ		
(Ποσά σε χιλ. Ευρώ)	2004	2003
Κύκλος Εργασιών από:		
Βιομηχανική Δραστηριότητα	13.027,48	14.440,65
Εμπορική Δραστηριότητα	812,27	585,10
Παροχή Υπηρεσιών	769,51	606,07
Σύνολο Κύκλου Εργασιών	14.609,26	15.631,82
Μείον: Κόστος Πωληθέντων ⁽¹⁾	10.427,93	11.505,25
Μικτό κέρδος⁽¹⁾	4.181,33	4.126,57
% επί του κύκλου εργασιών	28,6%	26,4%
Πλέον: Άλλα έσοδα εκμετάλλευσης	134,24	124,94
ΣΥΝΟΛΟ	4.315,57	4.251,51
% επί του κύκλου εργασιών	29,5%	27,2%
Έξοδα διοικήσεως ⁽¹⁾	1.397,83	1.403,87
% επί του κύκλου εργασιών	9,6%	9,0%
Έξοδα ερευνών & ανάπτυξης ⁽¹⁾	4,0	3,86
% επί του κύκλου εργασιών	0,0%	0,0%
Έξοδα διαθέσεως ⁽¹⁾	1.223,01	1.129,83
% επί του κύκλου εργασιών	8,4%	7,2%
Κέρδη προ τόκων, αποσβέσεων και φόρων	1.690,73	1.713,95
% επί του κύκλου εργασιών	11,6%	11,0%
Πλέον: Έσοδα συμμετοχών & Χρεογράφων	45,50	100,80
Πλέον: Αποτελέσματα από πώληση συμμετοχών & χρεογράφων	0,00	7,92
Μείον: Έξοδα και ζημιές συμμετοχών & χρεογράφων	0,00	123,85
Πλέον: Πιστωτικοί τόκοι & συναφή έσοδα	42,44	25,40
Μείον: Χρεωστικοί τόκοι & συναφή έξοδα	807,93	765,74
% επί του κύκλου εργασιών	5,5%	4,9%
Κέρδη προ αποσβέσεων και φόρων	970,74	958,48
% επί του κύκλου εργασιών	6,6%	6,1%
Πλέον: Έκτακτα και ανόργανα έσοδα & κέρδη	247,48	687,80
Μείον: Έκτακτα και ανόργανα έξοδα & ζημιές	222,78	596,33
Μείον: Αποσβέσεις	1.685,78	1.658,59
Κέρδη προ φόρων	-690,34	-608,65
% επί του κύκλου εργασιών	-4,7%	-3,9%
Φόρος χρήσης και λοιποί φόροι	0,00	0,00
Κέρδη μετά από φόρους χρήσεως & αμοιβές Δ.Σ.⁽²⁾	-690,34	-608,65
% επί του κύκλου εργασιών	-4,7%	-3,9%
Φόροι φορολογικού ελέγχου προηγούμενων χρήσεων ⁽³⁾	51,73	0,00
Κέρδη μετά από φόρους χρήσεως, αμοιβές Δ.Σ. & φόρους φορολ/κού ελέγχου προηγ. χρήσεων^{(2),(3)}	-742,07	-608,65
% επί του κύκλου εργασιών	-5,1%	-3,9%

Σημειώσεις:

(1) Για τον υπολογισμό του λειτουργικού αποτελέσματος, έχουν αφαιρεθεί προηγουμένως οι αποσβέσεις από το Κόστος Πωληθέντων, τα Έξοδα Διοίκησης, τα Έξοδα Διάθεσης και τα Έξοδα Ερευνών & Ανάπτυξης, ως εξής:

ΔΙΑΧΩΡΙΣΜΟΣ ΑΠΟΣΒΕΣΕΩΝ		
	2004 σε χιλ. Ευρώ	2003 σε χιλ. Ευρώ
Κόστος Πωληθέντων	1.241,74	1.088,17
Έξοδα Διοίκησης	238,35	273,19
Έξοδα διάθεσης	34,77	34,54
Έξοδα ερευνών – Ανάπτυξης	0,80	4,00
Αποσβέσεις μη ενσωματωμένες στο λειτουργικό κόστος	170,12	258,68
Σύνολο Αποσβέσεων	1.685,78	1.658,59

(2) Κατά τη διάρκεια της χρήσεως κατεβλήθησαν αμοιβές Δ.Σ. στα μέλη του Δ.Σ. της Εταιρείας ύψους 349.711,44 Ευρώ, οι οποίες επιβάρυναν τα έξοδα διοίκησης της Εταιρείας και ως εκ τούτου τα αποτελέσματα της χρήσεως. Οι αμοιβές αυτές προεγκρίθηκαν από την Γενική Συνέλευση των Μετόχων της 21/6/2004 και αφορούν στη χρήση 2004.

(3) Οι φόροι φορολογικού ελέγχου προηγούμενων χρήσεων παρουσιάζονται όπως εμφανίζονται στις δημοσιευμένες οικονομικές καταστάσεις στη χρήση την οποία επιβαρύνουν. Ειδικότερα, το σύνολο των φόρων φορολογικού ελέγχου που επιβάρυνε τα προς διάθεση αποτελέσματα της χρήσης 2004, ανήλθε σε 51.730 Ευρώ και αφορούσε φόρους φορολογικού ελέγχου της Εταιρείας για τη χρήση 2002. Από το φορολογικό έλεγχο της χρήσης 2003, προέκυψαν λογιστικές διαφορές ύψους 200.000 Ευρώ, ενώ δεν προέκυψαν φόροι και προσαυξήσεις, αλλά ο έλεγχος μείωσε το ύψος της φορολογικά αναγνωρίσιμης ζημίας, από 494.447,75 Ευρώ σε 294.447,75 Ευρώ. Οι φόροι φορολογικού ελέγχου, τα πρόστιμα και οι προσαυξήσεις των προαναφερθέντων φορολογικών ελέγχων, εξοφλήθηκαν και λογιστικοποιήθηκαν στη χρήση 2004 με αντίστοιχη επιβάρυνση των προς διάθεση κερδών.

5.2 Ανάλυση Οικονομικής Κατάστασης Εταιρείας

ΙΣΟΛΟΓΙΣΜΟΙ ΧΡΗΣΕΩΝ 2004-2003		
	31/12/2004 σε χιλ. Ευρώ	31/12/2003 σε χιλ. Ευρώ
ΕΝΕΡΓΗΤΙΚΟ		
Έξοδα εγκατάστασης	2.415,91	2.395,39
Μείον: Συσσωρευμένες αποσβέσεις	2.230,12	1.848,29
Αναπόσβεστα Έξοδα Εγκατάστασης	185,79	547,10
Ασώματες ακινητοποιήσεις	2.103,69	2.103,69
Μείον: Συσσωρευμένες Αποσβέσεις	597,87	597,87
Αναπόσβεστες Ασώματες ακινητοποιήσεις	1.505,82	1.505,82
Ενσώματες ακινητοποιήσεις	16.817,71	16.902,46
Μείον: Συσσωρευμένες Αποσβέσεις	7.229,83	6.109,15
Αναπόσβεστες Ενσώματες ακινητοποιήσεις	9.587,88	10.793,31
Συμμετοχές σε Συνδεδεμένες επιχειρήσεις	5.192,14	5.178,14
Λοιπές μακροπρόθεσμες απαιτήσεις	90,09	85,43
Σύνολο Παγίου Ενεργητικού	16.375,94	17.562,71
Αποθέματα	4.152,33	4.292,64

Πελάτες	6.014,25	6.500,30
Γραμμάτια & επιταγές εισπρακτέες	1.810,61	1.526,66
Λοιπές απαιτήσεις	101,70	107,14
Χρεόγραφα	0,00	636,99
Διαθέσιμα	175,31	355,24
Σύνολο Κυκλοφορούντος Ενεργητικού	12.254,20	13.418,97
Μεταβατικοί Λογαριασμοί Ενεργητικού	140,17	251,20
Σύνολο Ενεργητικού	28.956,10	31.779,97
<i>Λογαριασμοί Τάξεως Χρεωστικοί</i>	<i>4.474,53</i>	<i>3.433,54</i>
ΠΑΘΗΤΙΚΟ		
Καταβλημένο Μετοχικό Κεφάλαιο	9.487,42	9.732,00
Διαφορά από έκδοση μετοχών υπέρ το άρτιο	1.810,86	1.857,54
Διαφορές αναπροσαρμογής – επιχορηγήσεις επενδύσεων	323,78	423,58
Αποθεματικά Κεφάλαια	722,28	1.359,25
Αποκτηθείσες ίδιες μετοχές	0,00	(900,77)
Αποτελέσματα εις νέο	(3.067,48)	(1.715,90)
Σύνολο Ιδίων Κεφαλαίων	9.276,86	10.755,71
Προβλέψεις	372,58	337,55
Μακροπρόθεσμες υποχρεώσεις	10.631,82	12.504,60
Προμηθευτές	3.012,26	3.595,70
Γραμμάτια πληρωτέα	0,00	28,22
Επιταγές πληρωτέες	242,49	57,30
Τράπεζες, λογαριασμοί βραχυπρόθεσμων υποχρεώσεων	3.562,89	2.872,79
Μακροπρόθεσμες υποχρεώσεις πληρωτέες	837,15	1.000,00
Μερίσματα πληρωτέα	1,20	1,20
Υποχρεώσεις σε ασφαλιστικούς οργανισμούς και φόροι - τέλη	445,34	296,29
Προκαταβολές Πελατών	292,39	11,75
Πιστωτές διάφοροι	227,39	256,95
Σύνολο βραχυπρόθεσμων υποχρεώσεων	8.621,12	8.120,20
Μεταβατικοί λογαριασμοί Παθητικού	53,71	61,92
Σύνολο Παθητικού	28.956,10	31.779,97
<i>Λογαριασμοί Τάξεως Πιστωτικοί</i>	<i>4.474,53</i>	<i>3.433,54</i>

Σημειώνεται ότι δεν υπάρχουν ληξιπρόθεσμες οφειλές της Εταιρείας σε φόρους, ασφαλιστικούς οργανισμούς και Τράπεζες.

Οι σημειώσεις της Εταιρείας για τη χρήση 2004 έχουν ως εξής;

- 1) Η εταιρεία δεν διέθετε ιδιόκτητα ακίνητα την 31/12/2004.
- 2) Μέσος όρος απασχολούμενου προσωπικού 129 άτομα.
- 3) Δεν υπάρχουν επίδικες ή υπό διαιτησία καθώς και αποφάσεις δικαστικών ή διαιτητικών οργάνων που ενδέχεται να έχουν σημαντική επίπτωση στην οικονομική κατάσταση και λειτουργία της επιχείρησης.
- 4) Η εταιρεία έχει ελεγχθεί φορολογικά μέχρι και την χρήση 2003.
- 5) Με την από 05/07/2000 απόφαση της Γενικής Συνέλευσης των Μετόχων της Εταιρίας αποφασίστηκε η εισαγωγή των μετοχών της στην Παράλληλη Αγορά του Χρηματιστηρίου Αξιών Αθηνών και η αύξηση του Μετοχικού Κεφαλαίου της με δημόσια εγγραφή και ιδιωτική τοποθέτηση κατά 325.752,02 Ευρώ. Εκδόθηκαν 555.000 νέες κοινές ονομαστικές μετοχές, ονομαστικής αξίας 0,59 Ευρώ, με τιμή διάθεσης 16,14 Ευρώ η κάθε μία, και προέκυψε διαφορά από έκδοση μετοχών υπέρ το άρτιο 8.632.428,47 Ευρώ, η οποία συμπεριλήφθη στον λογαριασμό του παθητικού «Διαφορά από έκδοση μετοχών υπέρ το άρτιο». Η πιστοποίηση της αύξησης από το Δ.Σ. της εταιρείας έγινε στις 04/10/2000. Η περίοδος άσκησης του δικαιώματος εγγραφής ήταν από 15/09/2000 έως 19/09/2000 και τα έξοδα της έκδοσης ανήλθαν περίπου σε 586,940,57 Ευρώ. Τα

συνολικά κεφάλαια που αντλήθηκαν είναι 8.958.180,48 Ευρώ και η ημερομηνία εισαγωγής των νέων μετοχών στο Χρηματιστήριο ήταν η 19/10/2000. Η διάθεση των αντληθέντων κεφαλαίων της τελευταίας αύξησης μετοχικού κεφαλαίου, ολοκληρώθηκε με την λήξη του τελευταίου τριμήνου του 2000. Η δημοσίευση του Πίνακα Αντληθέντων Κεφαλαίων έγινε την 28/02/2001 στις εφημερίδες «ΤΑ ΝΕΑ» και «ΚΕΡΔΟΣ».

- 6) Οι επενδύσεις της περιόδου σε πάγια ανέρχονται στο ποσό των 160 χιλ. Ευρώ.
- 7) Η ανάλυση των πωλήσεων κατά κατηγορία οικονομικής δραστηριότητας σύμφωνα με την τετραψήφια ταξινόμηση των κλάδων οικονομικής δραστηριότητας του ΣΤΑΚΟΔ 2003 είναι: ΚΩΔ 212.1 Κατασκευή κυματοειδούς χαρτιού και χαρτονιού και ειδών συσκευασίας από χαρτί και χαρτόνι Ευρώ 13.027.478,88, ΚΩΔ 222.2 Εκτυπωτικές δραστηριότητες μ.α.κ. Ευρώ 769.512,05, ΚΩΔ 514.9 Χονδρικό εμπόριο άλλων ειδών οικιακής χρήσης Ευρώ 812.270,54.
- 8) Έγιναν αναμορφώσεις κονδυλίων της προηγούμενης χρήσης προκειμένου να καταστούν συγκρίσιμα με τα αντίστοιχα κονδύλια της κλειόμενης χρήσης. Στην κλειόμενη αλλά και στην προηγούμενη χρήση η Εταιρεία μετέφερε: α) από το λογαριασμό «Υπεραξία από μετατροπή ή συγχώνευση θυγατρικής ή εισφοράς είδους σε άλλη Α.Ε.» στον λογαριασμό «Υπόλοιπο Ζημιών Χρήσεως εις νέο» ποσό € -420.738,10, β) από το λογαριασμό «Ζημία από πώληση ή υποτίμηση συμμετοχών και χρεογράφων προς συμψηφισμό» στο λογαριασμό «Υπόλοιπο Ζημιών Χρήσεως εις νέο» ποσό € -686.515,77.
- 9) Οι λογιστικές αρχές που χρησιμοποιήθηκαν είναι οι ίδιες που εφαρμόστηκαν για το κλείσιμο του Ισολογισμού της Χρήσης 2003, εκτός από τη μη διενέργεια αποσβέσεων στο λογαριασμό «Υπεραξία επιχειρήσεως (Goodwill)» ύψους € 88 χιλ. περίπου.
- 10) Ο λογαριασμός «Συμμετοχές και Μακροπρόθεσμες Απαιτήσεις» περιλαμβάνει ποσό 5.192 χιλ. Ευρώ που αφορά το κόστος κτήσης συμμετοχών τριών ημεδαπών Ανωτύμων Εταιρειών μη εισηγμένων στο Χ.Α.Α. οι οποίες αποτιμήθηκαν στο κόστος κτήσεως τους, σύμφωνα με το αρθ.28 περ. γ παρ. 5 του ΚΒΣ.
- 11) Σύμφωνα με την από 28.06.2004 απόφαση των Δ.Σ. των εταιρειών «PAPERPACK-ΤΣΟΥΚΑΡΙΔΗΣ Ι. Α.Β.Ε.Ε.» και «ΕΥΡΩΚΤΙΣΜΑ Α.Ε.» αποφασίστηκε η Συγχώνευση με Απορρόφηση της δεύτερης από την πρώτη, σύμφωνα με τις διατάξεις των άρθρων 1-5 του Ν.2166/1993 και των άρθρων 69-78 του Κ.Ν.2190/1920. Με την Κ2-1483/7-2-2005 Απόφαση του Υπουργείου Ανάπτυξης, εγκρίθηκε η ανωτέρω απορρόφηση.
- 12) Με απόφαση της από 10.02.2004 Έκτακτης Γενικής Συνέλευσης των μετόχων, ακυρώθηκαν οι 101.910 ίδιες μετοχές, γεγονός που απέφερε μείωση του μετοχικού κεφαλαίου κατά ευρώ 244.584,00, μείωση του κονδυλίου «Διαφορά από έκδοση μετοχών υπέρ το άρτιο» κατά ευρώ 46.683,63, μείωση του κονδυλίου «Αποθεματικά για ίδιες μετοχές» κατά ευρώ 636.971,00 και αύξηση του κονδυλίου «Υπόλοιπο Ζημιών Χρήσεως εις νέο» κατά Ευρώ 609.500,37. Το Δ.Σ. του Χ.Α.Α. στη συνεδρίασή του της 11^{ης} Μαρτίου 2004 ενημερώθηκε για την ανωτέρω μείωση του μετοχικού κεφαλαίου. Από 17/3/2004 οι μετοχές που διαπραγματεύονται στο Χ.Α.Α. ανέρχονται σε 3.953.090 κοινές ονομαστικές μετοχές, με ονομαστική αξία 2,40 ευρώ έκαστη.
- 13) Η εταιρεία έχει ολοκληρώσει την μετατροπή των οικονομικών καταστάσεων σύμφωνα με τα Διεθνή Πρότυπα Χρηματοοικονομικής Παρουσίασης. Βάσει των σχετικών αναμορφώσεων που διενεργήθηκαν, το σύνολο των Ιδίων Κεφαλαίων της εταιρείας είναι μεγαλύτερο από το 1/2 του καταβεβλημένου Μετοχικού Κεφαλαίου και κατά συνέπεια δεν συντρέχει περίπτωση εφαρμογής των διατάξεων του άρθρου 47 του Κ.Ν. 2190/1920.

Οι παρατηρήσεις του Τακτικού Ορκωτού Ελεγκτή Λογιστή για τη χρήση 2004 έχουν ως εξής:

- 1) Στην τρέχουσα χρήση διενεργήθηκαν αποσβέσεις ποσού € 125 χιλ. περίπου επί των διαφορών αποτίμησης μετοχών εισηγμένων στο Χ.Α.Α., οι οποίες προέκυψαν σε προηγούμενες χρήσεις και είχαν καταχωρηθεί στους λογαριασμούς των εξόδων πολυετούς απόσβεσης, βάσει του άρθρου 37 του Ν.2874/2000. Εάν η εταιρεία ακολουθούσε τις διατάξεις του Κ.Ν. 2190/1920 οι διαφορές αυτές θα έπρεπε να επιβαρύνουν τα αποτελέσματα και την καθαρή θέση της εταιρείας κατά τη χρήση στην οποία προέκυψαν, ενώ τα αποτελέσματα της χρήσεως θα ήταν αυξημένα κατά € 125 χιλ. περίπου.
- 2) Η εταιρεία κατά την χρήση 2001 μετέφερε στο λογαριασμό του Ενεργητικού «Δαπάνες πολυετούς απόσβεσης» ποσό € 226 χιλ. περίπου, το οποίο αφορά πρόβλεψη αποζημίωσης του προσωπικού απορροφηθείσας εταιρείας. Εάν η πρόβλεψη καταλογιζόταν στην χρήση που αφορούσε, τότε τα αποτελέσματα της χρήσεως θα ήταν αυξημένα κατά € 45 χιλ. ενώ η καθαρή θέση της εταιρείας θα ήταν μειωμένη κατά € 46 χιλ περίπου.
- 3) Κατά την χρήση 2002 στους λογαριασμούς των εξόδων πολυετούς απόσβεσης περιλήφθηκαν έξοδα κοινοπρακτικού δανείου ποσού € 150 χιλ περίπου, τα οποία κατά την γνώμη μας θα έπρεπε να επιβαρύνουν

στο σύνολο τους τα αποτελέσματα της χρήσης την οποία αφορούσαν. Εκ του λόγου αυτού τα αποτελέσματα της χρήσεως εμφανίζονται μειωμένα κατά € 30 χιλ. ενώ η καθαρή θέση εμφανίζεται αυξημένη κατά € 60 χιλ.

4) Η εταιρεία κατά την κλειόμενη χρήση δεν διενήργησε αποσβέσεις επί των ασώματων ακινητοποιήσεων, ενώ σε προηγούμενες χρήσεις υπολόγισε αποσβέσεις με συντελεστές μικρότερους από αυτούς που προβλέπονται από τις διατάξεις του Κ.Ν.2190/20, με συνέπεια τα αποτελέσματα της χρήσεως να εμφανίζονται αυξημένα κατά € 420 χιλ. ενώ η καθαρή θέση να εμφανίζεται αυξημένη κατά € 1.084 χιλ περίπου.

5) Ο λογαριασμός «Συμμετοχές και λοιπές Μακροπρόθεσμες Απαιτήσεις» περιλαμβάνει ποσό € 5.192 χιλ. που αφορά το κόστος κτήσης συμμετοχών δύο ημεδαπών Ανωνύμων Εταιρειών, μη εισηγμένων στο Χ.Α.Α., οι οποίες ελέγχονται από Ορκωτό Ελεγκτή Λογιστή και μίας ημεδαπής Ανώνυμης Εταιρείας, θυγατρικής κατά 100%, η οποία απορροφήθηκε σύμφωνα με την Κ2-1483/7-2-2005 Απόφαση του Υπουργείου Ανάπτυξης από την ελεγχόμενη εταιρεία και οι προφορμα οικονομικές καταστάσεις της 31/12/2004 που συνέταξε δεν έχουν ελεγχθεί από Ορκωτό Ελεγκτή Λογιστή. Το σύνολο των συμμετοχών στις παραπάνω εταιρείες, αποτιμήθηκε σύμφωνα με το άρθρο 28 του Κ.Β.Σ., ΠΟΛ 1025/16.2.2005 στην αξία κτήσεως τους. Εάν η αποτίμηση τους γινόταν σύμφωνα με τις διατάξεις του Κ.Ν.2190/1920, (άρθρο 43, παρ.6), τότε η αξία με την οποία θα εμφανίζονταν στον ισολογισμό, θα ήταν μικρότερη κατά € 3.890 χιλ. περίπου, η λογιστική καθαρή θέση θα ήταν ισόποσα μειωμένη, ενώ τα αποτελέσματα της χρήσεως θα ήταν μειωμένα κατά € 49 χιλ περίπου.

6) Στο λογαριασμό του Ενεργητικού «Αποθέματα» περιλαμβάνονται βραδέως κινούμενα και απαξιωμένα αποθέματα συνολικού ποσού € 870 χιλ. περίπου, για τα οποία θα έπρεπε να είχε σχηματισθεί ισόποση πρόβλεψη σε βάρος των αποτελεσμάτων χρήσεως και της καθαρής θέσης.

7) Η εταιρεία δεν έχει ελεγχθεί φορολογικά για την χρήση 2004 και επομένως οι φορολογικές της υποχρεώσεις δεν έχουν καταστεί οριστικές.

8) Λαμβάνοντας υπόψη τις παρατηρήσεις μας το σύνολο των Ιδίων Κεφαλαίων της εταιρείας την 31/12/2004, είναι μικρότερο από το ½ του καταβλημένου Μετοχικού Κεφαλαίου και κατά συνέπεια συντρέχει περίπτωση εφαρμογής των διατάξεων του άρθρου 47 του Κ.Ν.2190/1920, η οποία σύμφωνα με την υπ' αριθμ. 13 σημείωση της εταιρείας αναιρείται.

Σύμφωνα και με το πιστοποιητικό του Ορκωτού Ελεγκτή, οι ανωτέρω Οικονομικές Καταστάσεις, οι οποίες προκύπτουν από τα βιβλία και στοιχεία της Εταιρείας, απεικονίζουν μαζί με το Προσάρτημα και την κατάσταση ταμειακών ροών, αφού ληφθούν υπόψη οι παραπάνω παρατηρήσεις, καθώς και οι σημειώσεις της Εταιρείας, την περιουσιακή διάρθρωση και την οικονομική θέση της εταιρείας, κατά την 31η Δεκεμβρίου 2004, καθώς και τα αποτελέσματα της χρήσεως που έληξε αυτή την ημερομηνία, καθώς και τις ταμειακές ροές από τις δραστηριότητες της Εταιρείας για την χρήση αυτή, βάσει των σχετικών διατάξεων και των λογιστικών αρχών που ισχύουν, οι οποίες έχουν γίνει γενικά παραδεκτές και δε διαφέρουν από εκείνες που η Εταιρεία εφάρμοσε στην προηγούμενη χρήση εκτός της παραπάνω παρατήρησης υπ' αριθμ. 4.

5.3 Πηγές και Χρήσεις Κεφαλαίων Εταιρείας

Οι πηγές και χρήσεις των κεφαλαίων της Εταιρείας για την περίοδο 2004 – 2003 έχουν ως εξής:

ΠΗΓΕΣ (σε χιλ. Ευρώ)	2004	2003	Σύνολο	%
Πωλήσεις	14.609,26	15.631,82	30.241,08	82,30%
Άλλα έσοδα εκμεταλλεύσεως	134,24	124,94	259,18	0,71%
Έκτακτα και ανόργανα έσοδα	154,76	196,87	351,63	0,96%
Έσοδα προηγούμενων χρήσεων	12,55	53,65	66,20	0,18%
Πιστωτικοί τόκοι	42,44	25,40	67,84	0,18%
Έσοδα χρεογράφων	0	0	0	0,00%
Πώληση χρεογράφων	0	950,82	950,82	2,59%
Μείωση απαιτήσεων	202,54	0	202,54	0,55%
Μείωση αποθεμάτων	140,31	0	140,31	0,38%
Μείωση μεταβατικών λογ. Ενεργητικού	111,03	0	111,03	0,30%
Αύξηση μεταβατικών λογ. Παθητικού	0	0	0	0,00%
Αύξηση βραχυπρόθεσμων υποχρεώσεων	0	0	0	0,00%

(πλην τραπεζών)				
Αύξηση υποχρεώσεων από φόρους-τέλη	154,11	0	154,11	0,42%
Πώληση ασώματων ακινητοποιήσεων	0	0	0	0,00%
Πώληση ενσώματων ακινητοποιήσεων	76,69	1.053,36	1.130,05	3,08%
Πώληση συμμετοχών και τίτλων ακινητοποιήσεων	0	0	0	0,00%
Μείωση μακροπρόθεσμων απαιτήσεων	0	0	0	0,00%
Έσοδα συμμετοχών και τίτλων ακινητοποιήσεων	45,50	108,72	154,22	0,42%
Πιστωτικοί τόκοι (μακροπρόθεσμων κλπ απαιτήσεων)	0	0	0	0,00%
Είσπραξη αύξηση μετοχικού κεφαλαίου και διαφοράς υπέρ το άρτιο	0	0	0	0,00%
Είσπραξη επιχορηγήσεων παγίων	0	0	0	0,00%
Αύξηση μακροπρόθεσμων υποχρεώσεων	0	0	0	0,00%
Αύξηση βραχυπρόθεσμων υποχρεώσεων (λογαριασμοί τραπεζών)	690,10	2.225,00	2.915,10	7,93%
ΣΥΝΟΛΟ	16.373,53	20.370,58	36.744,11	100,00%
ΧΡΗΣΕΙΣ (σε χιλ. Ευρώ)	2004	2003	Σύνολο	%
Κόστος πωληθέντων (μείον αποσβέσεις και προβλέψεις)	10.404,20	11.489,25	21.893,45	59,59%
Έξοδα λειτουργίας διοικήσεως	1.389,65	1.513,44	2.903,09	7,90%
Έξοδα λειτουργίας ερευνών-αναπτύξεως	3,9	3,69	7,59	0,02%
Έξοδα λειτουργίας διαθέσεως	1.249,97	1.125,39	2.375,36	6,47%
Έξοδα υποαπασχολήσεως-αδράνειας	0	0	0	0,00%
Άλλα έξοδα	222,79	141,42	364,21	1,00%
Αύξηση αποθεμάτων	0	47,70	47,70	0,14%
Αύξηση μεταβατικών λογαριασμών ενεργητικού	0	143,40	143,40	0,39%
Μείωση μεταβατικών λογαριασμών παθητικού	8,21	64,03	72,24	0,20%
Μείωση βραχυπρόθεσμων υποχρεώσεων (πλην τραπεζών)	180,44	167,38	347,82	0,96%
Αγορά χρεογράφων	0	5,50	5,50	0,01%
Αύξηση απαιτήσεων	0	1.503,02	1.503,02	4,09%
Φόροι εισοδήματος	0	0	0	0,00%
Διαφορές φόρου φορολογικού ελέγχου	51,73	0	51,73	0,14%
Μείωση υποχρεώσεων από φόρους - τέλη	0	19,45	19,45	0,05%
Αγορά ασώματων ακινητοποιήσεων	0	0	0	0,00%
Αγορά ενσώματων ακινητοποιήσεων	159,84	2.341,17	2.501,00	6,81%
Αγορά συμμετοχών και τίτλων ακινητοποιήσεων	14,00	0	14,00	0,04%
Αύξηση μακροπρόθεσμων απαιτήσεων	4,66	11,05	15,71	0,04%
Αύξηση εξόδων εγκαταστάσεως	20,52	69,53	90,05	0,25%
Μείωση βραχυπρόθεσμων υποχρεώσεων (λογαριασμοί τραπεζών)	0	0	0	0,00%
Μείωση μακροπρόθεσμων υποχρεώσεων	2.035,63	800,56	2.836,18	7,72%
Τόκοι πληρωθέντες	807,93	765,74	1.573,67	4,28%
Μερίσματα πληρωθέντα	0	0	0	0,00%
Διανομή κερδών στο προσωπικό	0	0	0	0,00%
Αμοιβές Δ.Σ. από κέρδη χρήσεως	0	0	0	0,00%

Μεταβολή διαθεσίμων	-179,93	158,87	-21,06	-0,06%
ΣΥΝΟΛΟ	16.373,53	20.370,58	36.744,11	100,00%

5.4 Εξέλιξη Ενοποιημένων Εργασιών και Αποτελεσμάτων

Σύμφωνα με το Κ.Ν. 2190/1920 ο οποίος είναι εναρμονισμένος με την 7η Κοινοτική Οδηγία για τις ενοποιημένες οικονομικές καταστάσεις, ο ΟΜΙΛΟΣ PAPERPACK – ΤΣΟΥΚΑΡΙΔΗΣ Α.Β.Ε.Ε. περιλαμβάνει όλες τις συνδεδεμένες επιχειρήσεις, στις οποίες κατέχει ποσοστό υψηλότερο από 50% των μετοχών ή κατέχει ποσοστό μεταξύ 20% και 50% και ταυτοχρόνως έχει δεσπόζουσα επιρροή επί των προαναφερομένων εταιρειών. Οι εταιρείες αυτές ενοποιήθηκαν με τη μέθοδο της ολικής ενοποίησης. Όλες οι συναλλαγές μεταξύ των εταιρειών του ΟΜΙΛΟΥ PAPERPACK – ΤΣΟΥΚΑΡΙΔΗΣ Α.Β.Ε.Ε. εξαλείφθηκαν κατά την ενοποίηση.

Στην ενοποίηση για το 2004 πέραν της Εταιρείας PAPERPACK ΤΣΟΥΚΑΡΙΔΗΣ Α.Β.Ε.Ε. συμπεριλαμβάνονται ο Όμιλος ΕΥΡΩΚΤΙΣΜΑ Α.Ε.(ΕΥΡΩΚΤΙΣΜΑ Α.Ε. και PROMOCARTON Α.Ε.) και η ΑΦΟΙ ΦΩΚΑ Α.Β.Ε.Ε. Οι ανέλεγκτες φορολογικές χρήσεις των ενοποιούμενων εταιρειών έχουν ως εξής:

ΕΤΑΙΡΕΙΑ	ΧΡΗΣΕΙΣ
PAPERPACK – ΤΣΟΥΚΑΡΙΔΗΣ Α.Β.Ε.Ε.	2004
ΕΥΡΩΚΤΙΣΜΑ Α.Ε.	1/1/2004-30/6/2004
PROMOCARTON Α.Ε.	2003-2004
ΑΦΟΙ ΦΩΚΑ ΑΒΕΕ	2003-2004

Επισημαίνεται ότι, η ΕΥΡΩΚΤΙΣΜΑ Α.Ε. απορροφήθηκε τον Φεβρουάριο του 2005 με ημερομηνία Ισολογισμού Μετασχηματισμού 30/6/2004, έχοντας ελεγχθεί φορολογικά για όλες τις χρήσεις μέχρι και το 2003.

Δεδομένου ότι η εν λόγω απορρόφηση δεν είχε ολοκληρωθεί με 31/12/2004, στις ενοποιημένες οικονομικές καταστάσεις έχει ενοποιηθεί προforma οικονομική κατάσταση του Ομίλου ΕΥΡΩΚΤΙΣΜΑ Α.Ε., η οποία δεν έχει ελεγχθεί από Ορκωτό Ελεγκτή Λογιστή και η οποία αντιπροσωπεύει το 6,75% και 6,68% του ενοποιημένου ενεργητικού και κύκλου εργασιών αντίστοιχα. Οι οικονομικές καταστάσεις των υπολοίπων ενοποιούμενων εταιρειών έχουν όλες ελεγχθεί από Ορκωτό Ελεγκτή Λογιστή.

ΕΝΟΠΟΙΗΜΕΝΑ ΑΠΟΤΕΛΕΣΜΑΤΑ		
(Ποσά σε χιλ. Ευρώ)	2004	2003
Κύκλος Εργασιών	20.978,79	21.587,03
Μείον: Κόστος Πωληθέντων ⁽¹⁾	14.603,03	15.528,17
Μικτό κέρδος⁽¹⁾	6.375,76	6.058,86
% επί του κύκλου εργασιών	30,4%	28,1%
Πλέον: Άλλα έσοδα εκμετάλλευσης	81,12	98,77
ΣΥΝΟΛΟ	6.456,88	6.157,63
% επί του κύκλου εργασιών	30,8%	28,5%
Έξοδα διοικήσεως ⁽¹⁾	1.741,63	1.705,94
% επί του κύκλου εργασιών	8,3%	7,9%
Έξοδα ερευνών & ανάπτυξης ⁽¹⁾	4,00	3,89
% επί του κύκλου εργασιών	0,0%	0,0%
Έξοδα διαθέσεως ⁽¹⁾	1.865,59	1.693,99
% επί του κύκλου εργασιών	8,9%	7,8%
Κέρδη προ τόκων, αποσβέσεων και φόρων⁽¹⁾	2.845,66	2.753,81

% επί του κύκλου εργασιών	13,6%	12,8%
Πλέον: Έσοδα συμμετοχών & Χρεογράφων	0,00	1,88
Πλέον: Αποτελέσματα από πώληση συμμετοχών & χρεογράφων	0,00	7,92
Μείον: Έξοδα και ζημιές συμμετοχών & χρεογράφων	0,00	123,85
Πλέον: Πιστωτικοί τόκοι & συναφή έσοδα	51,57	32,26
Μείον: Χρεωστικοί τόκοι & συναφή έξοδα	815,53	776,42
% επί του κύκλου εργασιών	3,9%	3,6%
Κέρδη προ αποσβέσεων και φόρων	2.081,70	1.895,61
% επί του κύκλου εργασιών	9,9%	8,8%
Πλέον: Έκτακτα και ανόργανα έσοδα & κέρδη	250,41	686,63
Μείον: Έκτακτα και ανόργανα έξοδα & ζημιές	232,23	597,20
Μείον: Αποσβέσεις	1.954,25	1.925,30
Κέρδη προ φόρων	145,62	59,75
% επί του κύκλου εργασιών	0,7%	0,3%
Φόροι χρήσης και λοιποί φόροι	295,95	276,70
Κέρδη μετά από φόρους χρήσεως	(150,33)	(216,95)
% επί του κύκλου εργασιών	-0,7%	-1,0%
Φόροι φορολογικού ελέγχου προηγούμενων χρήσεων ⁽²⁾	74,78	27,55
Κέρδη μετά από φόρους χρήσεως & φόρους φορολ/κού ελέγχου προηγ. χρήσεων⁽²⁾	(225,11)	(244,51)
% επί του κύκλου εργασιών	-1,1%	-1,1%
Αναλογία μετοχών μειοψηφίας	347,70	291,92
Καθαρά Ενοποιημένα Κέρδη Ομίλου	(572,81)	(536,43)
% επί του κύκλου εργασιών	-2,7%	-2,5%

Σημειώσεις:

¹ Για τον προσδιορισμό του μικτού κέρδους και του λειτουργικού αποτελέσματος έχουν αφαιρεθεί οι αποσβέσεις από το κόστος πωληθέντων, τα έξοδα διοίκησης, τα έξοδα ερευνών και ανάπτυξης και τα έξοδα διάθεσης, ως εξής:

ΔΙΑΧΩΡΙΣΜΟΣ ΑΠΟΣΒΕΣΕΩΝ		
	2004	2003
	σε χιλ. Ευρώ	σε χιλ. Ευρώ
Κόστος Πωληθέντων	1.448,74	1.284,83
Έξοδα Διοίκησης	262,14	300,36
Έξοδα διάθεσης	72,45	77,42
Έξοδα ερευνών – Ανάπτυξης	0,81	4,00
Αποσβέσεις μη ενσωματωμένες στο λειτουργικό κόστος	170,12	258,68
Σύνολο Αποσβέσεων	1.954,25	1.925,30

² Οι φόροι φορολογικού ελέγχου προηγούμενων χρήσεων παρουσιάζονται όπως εμφανίζονται στις δημοσιευμένες οικονομικές καταστάσεις στη χρήση την οποία επιβαρύνουν. Ειδικότερα, το σύνολο των φόρων φορολογικού ελέγχου που επιβάρυνε τα προς διάθεση ενοποιημένα αποτελέσματα της χρήσης 2004, ανήλθε σε 74.784,80 Ευρώ και αναλύεται ως εξής: α) ποσό 51.730 Ευρώ αφορά σε φόρους φορολογικού ελέγχου της PAPERPACK-ΤΣΟΥΚΑΡΙΔΗΣ Ι. Α.Β.Ε.Ε. για τη χρήση 2002, β) ποσό 6.483,00 Ευρώ αφορά σε φόρους φορολογικού ελέγχου της PROMOCARTON Α.Ε. για τη χρήση 2002, γ) ποσό 7.710,79 Ευρώ αφορά σε φόρους φορολογικού ελέγχου της ΑΦΟΙ ΦΩΚΑ Α.Β.Ε.Ε. για τη χρήση 2001 και δ) ποσό 8.861,01 Ευρώ αφορά σε φόρους φορολογικού ελέγχου της ΑΦΟΙ ΦΩΚΑ Α.Β.Ε.Ε. για τη χρήση 2002. Οι φόροι φορολογικού

ελέγχου, τα πρόστιμα και οι προσαυξήσεις των προαναφερθέντων φορολογικών ελέγχων, εξοφλήθηκαν και λογιστικοποιήθηκαν στη χρήση 2004 με αντίστοιχη επιβάρυνση των προς διάθεση κερδών.

5.5 Ενοποιημένη Οικονομική Κατάσταση

ΣΤΟΙΧΕΙΑ ΕΝΟΠΟΙΗΜΕΝΟΥ ΙΣΟΛΟΓΙΣΜΟΥ		
ΕΝΕΡΓΗΤΙΚΟ	31/12/2004 <i>σε χιλ. Ευρώ</i>	31/12/2003 <i>σε χιλ. Ευρώ</i>
Έξοδα εγκατάστασης	2.481,15	2.458,66
Μείον: Συσσωρευμένες αποσβέσεις	2.294,30	1.904,80
Αναπόσβεστα Έξοδα Εγκατάστασης	186,85	553,86
Ασώματες ακινητοποιήσεις	4.801,00	4.790,65
Μείον: Συσσωρευμένες αποσβέσεις	597,87	597,87
Αναπόσβεστες ασώματες ακινητοποιήσεις	4.203,14	4.192,78
Ενσώματες ακινητοποιήσεις	19.480,10	19.444,77
Μείον: Συσσωρευμένες αποσβέσεις	8.555,02	7.178,16
Αναπόσβεστες ενσώματες ακινητοποιήσεις	10.925,08	12.266,61
Συμμετοχές σε λοιπές επιχειρήσεις	1.537,32	1.520,08
Λοιπές μακροπρόθεσμες απαιτήσεις	109,44	99,08
Σύνολο Παγίου Ενεργητικού	16.774,98	18.078,55
Αποθέματα	4.941,18	4.984,03
Απαιτήσεις	10.401,92	10.670,65
Χρεόγραφα	369,36	822,54
Διαθέσιμα	386,43	734,13
Σύνολο Κυκλοφορούντος Ενεργητικού	16.098,89	17.211,35
Μεταβατικοί Ενεργητικού	147,54	283,99
Σύνολο Ενεργητικού	33.208,26	36.127,75
<i>Λογαριασμοί τάξεως Χρεωστικοί</i>	<i>4.727,50</i>	<i>3.473,37</i>
ΠΑΘΗΤΙΚΟ		
Μετοχικό κεφάλαιο	9.487,42	9.732,00
Διαφορά υπέρ το άρτιο	1.810,86	1.857,54
Αποθεματικά κεφάλαια	695,58	1.302,16
Διαφορές αναπροσαρμογής-επιχορηγήσεις	333,59	418,65
Αποτελέσματα εις νέο	(2.942,94)	(1.679,76)
Αποκτηθείσες ίδιες μετοχές	0,00	(900,77)
<i>Ίδια κεφάλαια Ομίλου</i>	<i>9.384,51</i>	<i>10.729,82</i>
Δικαιώματα Μειοψηφίας	2.032,37	1.852,16
Σύνολο ιδίων κεφαλαίων	11.416,88	12.581,98
Προβλέψεις	381,46	344,51
Μακροπρόθεσμες υποχρεώσεις	10.645,76	12.524,05
Προμηθευτές	3.817,20	4.468,78
Γραμμάτια & επιταγές πληρωτέες	886,43	989,29
Τράπεζες λογαριασμοί βραχ. υποχρεώσεων	3.562,89	2.872,79
Μακροπρόθεσμες υποχρεώσεις πληρωτέες	837,15	1.000,00
Υποχρεώσεις από φόρους – τέλη	692,84	548,62
Ασφαλιστικοί οργανισμοί	222,96	224,66
Μερίσματα πληρωτέα	1,20	1,20
Προκαταβολές πελατών	294,00	27,61

Πιστωτές διάφοροι	394,85	482,33
Σύνολο βραχυπρόθεσμων υποχρεώσεων	10.709,53	10.615,29
Μεταβατικοί λογαριασμοί παθητικού	54,63	61,92
Σύνολο Παθητικού	33.208,26	36.127,75
<i>Λογαριασμοί τάξεως πιστωτικοί</i>	<i>4.727,50</i>	<i>3.473,37</i>

Σημειώνεται ότι δεν υπάρχουν ληξιπρόθεσμες οφειλές των εταιρειών του Ομίλου σε φόρους, ασφαλιστικούς οργανισμούς και Τράπεζες.

Οι σημειώσεις των Ενοποιημένων Οικονομικών Καταστάσεων της Εταιρείας για τη χρήση 2004 έχουν ως εξής:

- 1) Οι παραπάνω ενοποιημένες οικονομικές καταστάσεις, περιλαμβάνουν εκτός από τις οικονομικές καταστάσεις της μητρικής εταιρείας «PAPERPACK-ΤΣΟΥΚΑΡΙΔΗΣ Ι. Α.Β.Ε.Ε», και τις οικονομικές καταστάσεις των θυγατρικών εταιρειών: α) «ΕΥΡΩΚΤΙΣΜΑ Α.Ε.» και β) «ΑΦΟΙ ΦΩΚΑ Α.Β.Ε.Ε.».
- 2) Δεν υπάρχουν εμπράγματα βάρη στα ακίνητα των ενοποιημένων εταιρειών.
- 3) Μέσος όρος απασχολούμενου προσωπικού 194 άτομα.
- 4) Η ενοποίηση όλων των παραπάνω εταιρειών έγινε με την μέθοδο της ολικής ενοποίησης.
- 5) Δεν υπάρχουν επίδικες ή υπό διαιτησία καθώς και αποφάσεις δικαστικών ή διαιτητικών οργάνων που ενδέχεται να έχουν σημαντική επίπτωση στην οικονομική κατάσταση και λειτουργία της επιχείρησης.
- 6) Έχουν πραγματοποιηθεί οι απαραίτητες απαλοιφές.
- 7) Τα χρεόγραφα συμπεριλαμβάνουν Μεριδία Αμοιβαίων κεφαλαίων που αποτιμήθηκαν στην τρέχουσα αξία τους.
- 8) Οι εταιρείες που συμμετέχουν στην ενοποίηση έχουν ελεγχθεί φορολογικά μέχρι και την χρήση 2003 εκτός της εταιρείας «ΑΦΟΙ ΦΩΚΑ Α.Β.Ε.Ε.» η οποία έχει ελεγχθεί φορολογικά μέχρι και την χρήση 2002.
- 9) Με την από 05/07/2000 απόφαση της Γενικής Συνέλευσης των Μετόχων της Μητρικής εταιρείας αποφασίστηκε η εισαγωγή των μετοχών της στην Παράλληλη Αγορά του Χρηματιστηρίου Αξιών Αθηνών και η αύξηση του Μετοχικού Κεφαλαίου της με δημόσια εγγραφή και ιδιωτική τοποθέτηση κατά 325.752,02 Ευρώ. Εκδόθηκαν 555.000 νέες κοινές ονομαστικές μετοχές, ονομαστικής αξίας 0,59 Ευρώ, με τιμή διάθεσης 16,14 Ευρώ η κάθε μία, και προέκυψε διαφορά από έκδοση μετοχών υπέρ το άρτιο 8.632.428,47 Ευρώ, η οποία συμπεριλήφθη στον λογαριασμό του παθητικού «Διαφορά από έκδοση μετοχών υπέρ το άρτιο». Η πιστοποίηση της αύξησης από το Δ.Σ. της εταιρείας έγινε στις 04/10/2000. Η περίοδος άσκησης του δικαιώματος εγγραφής ήταν από 15/09/2000 έως 19/09/2000 και τα έξοδα της έκδοσης ανήλθαν περίπου σε 586,940,57 Ευρώ. Τα συνολικά κεφάλαια που αντλήθηκαν είναι 8.958.180,48 Ευρώ και η ημερομηνία εισαγωγής των νέων μετοχών στο Χρηματιστήριο ήταν η 19/10/2000. Η διάθεση των αντληθέντων κεφαλαίων της τελευταίας αύξησης μετοχικού κεφαλαίου, ολοκληρώθηκε με την λήξη του τελευταίου τριμήνου του 2000. Η δημοσίευση του Πίνακα Αντληθέντων Κεφαλαίων έγινε την 28/02/2001 στις εφημερίδες «ΤΑ ΝΕΑ» και «ΚΕΡΔΟΣ».
- 10) Η τελευταία αναπροσαρμογή των παγίων στοιχείων όλων των ενοποιημένων εταιριών έγινε στην χρήση 2004 σύμφωνα με τις διατάξεις του Ν. 2065/1992.
- 11) Οι επενδύσεις της περιόδου σε πάγια των ενοποιούμενων εταιρειών, ανέρχονται στο ποσό των 247 χιλ. Ευρώ.
- 12) Η ανάλυση των πωλήσεων κατά κατηγορία οικονομικής δραστηριότητας σύμφωνα με την τετραψήφια ταξινόμηση των κλάδων οικονομικής δραστηριότητας του ΣΤΑΚΟΔ 2003 είναι: ΚΩΔ.212.1 Κατασκευή κυματοειδούς χαρτιού και χαρτονιού και ειδών συσκευασίας από χαρτί και χαρτόνι Ευρώ 17.709.340,34, ΚΩΔ.222.2 Εκτυπωτικές δραστηριότητες μ.α.κ. Ευρώ 769.512,05, ΚΩΔ.222.9 Βοηθητικές δραστηριότητες συναφείς με την εκτύπωση Ευρώ 54.480,72, ΚΩΔ.514.9 Χονδρικό εμπόριο άλλων ειδών οικιακής χρήσης Ευρώ 2.292.510,49, ΚΩΔ.744.0 Διαφήμιση Ευρώ 152.947,04.
- 13) Ο Όμιλος ακολουθώντας τα οριζόμενα στο άρθρο 103 παρ. 3^α του Κ.Ν. 2190/20 προχώρησε σε αλλαγή της λογιστικής αρχής της απεικόνισης του κονδυλίου των χρεωστικών διαφορών ενοποίησης (goodwill) των ενοποιημένων οικονομικών καταστάσεων, ενσωματώνοντας τις χρεωστικές διαφορές ενοποίησης στο ενεργητικό της ενοποιημένης λογιστικής κατάστασης, στο λογαριασμό «Υπεραξία Επιχειρήσεων Goodwill», επιτυγχάνοντας παράλληλα και τη σύγκλιση προς τις απαιτήσεις των Διεθνών Λογιστικών Προτύπων.

- 14) Έγιναν αναμορφώσεις κονδυλίων της προηγούμενης χρήσης για να καταστούν συγκρίσιμα με τα αντίστοιχα κονδύλια της κλειόμενης χρήσης. Η μητρική εταιρεία στην κλειόμενη αλλά και στην προηγούμενη χρήση μετέφερε: α) από το λογαριασμό «Υπεραξία από μετατροπή ή συγχώνευση θυγατρικής ή εισφοράς είδους σε άλλη Α.Ε.» στον λογαριασμό «Υπόλοιπο Ζημιών Χρήσεως εις νέο» ποσό € -420.738,10, β) από το λογαριασμό «Ζημία από πώληση ή υποτίμηση συμμετοχών και χρεογράφων προς συμψηφισμό» στο λογαριασμό «Υπόλοιπο Ζημιών Χρήσεως εις νέο» ποσό € -686.515,77.
- 15) Οι λογιστικές αρχές που χρησιμοποιήθηκαν είναι οι ίδιες που εφαρμόστηκαν για το κλείσιμο του Ισολογισμού της Χρήσης 2003, εκτός από τη μη διενέργεια αποσβέσεων στο λογαριασμό «Υπεραξία Επιχειρήσεων Goodwill» ύψους € 88 χιλ. περίπου από τη μητρική εταιρεία.
- 16) Ο λογαριασμός «Συμμετοχές και Μακροπρόθεσμες Απαιτήσεις» περιλαμβάνει ποσό 1.537 χιλ. Ευρώ που αφορά στο κόστος κτήσης συμμετοχών δύο ημεδαπών Ανωνύμων Εταιρειών μη εισηγμένων στο Χ.Α.Α., οι οποίες αποτιμήθηκαν στο κόστος κτήσεώς τους, σύμφωνα με το αρθ. 28 περ. γ παρ. 5 του ΚΒΣ.
- 17) Η μεταβολή της υπεραξίας (Goodwill) οφείλεται στην μεταβολή του ποσοστού συμμετοχής στην θυγατρική εταιρεία «ΕΥΡΩΚΤΙΣΜΑ Α.Ε.» από 99% σε 100%, η οποία απορροφήθηκε από την μητρική εταιρεία σύμφωνα με τις διατάξεις των άρθρων 1-5 του Ν.2166/1993 και των άρθρων 69-78 του Κ.Ν. 2190/1920. Με την Κ2-1483/7-2-2005 Απόφαση του Υπουργείου Ανάπτυξης, εγκρίθηκε η ανωτέρω απορρόφηση.
- 18) Η μητρική εταιρεία και οι ενοποιούμενες εταιρείες έχουν ολοκληρώσει την μετατροπή των οικονομικών καταστάσεων σύμφωνα με τα Διεθνή Πρότυπα Χρηματοοικονομικής Παρουσίασης. Βάσει των σχετικών αναμορφώσεων που διενεργήθηκαν, το σύνολο των Ιδίων Κεφαλαίων της μητρικής εταιρείας είναι μεγαλύτερο από το 1/2 του καταβεβλημένου Μετοχικού Κεφαλαίου και κατά συνέπεια δεν συντρέχει περίπτωση εφαρμογής των διατάξεων του άρθρου 47 του Κ.Ν. 2190/1920.

Οι κυριότερες παρατηρήσεις του Τακτικού Ορκωτού Ελεγκτή Λογιστή για τη χρήση 2004 έχουν ως εξής:

- 1) Στην τρέχουσα χρήση διενεργήθηκαν από τη μητρική εταιρεία αποσβέσεις ποσού € 125 χιλ. περίπου επί των διαφορών αποτίμησης μετοχών εισηγμένων στο Χ.Α.Α., οι οποίες προέκυψαν σε προηγούμενες χρήσεις και είχαν καταχωρηθεί στους λογαριασμούς των εξόδων πολυετούς απόσβεσης, βάσει του άρθρου 37 του Ν.2874/2000. Εάν η μητρική εταιρεία ακολουθούσε τις διατάξεις του Κ.Ν. 2190/1920 οι διαφορές αυτές θα έπρεπε να επιβαρύνουν τα ενοποιημένα αποτελέσματα και την ενοποιημένη καθαρή θέση της εταιρείας, κατά τη χρήση στην οποία προέκυψαν, ενώ τα ενοποιημένα αποτελέσματα της χρήσεως θα ήταν αυξημένα κατά € 125 χιλ. περίπου.
- 2) Η μητρική εταιρεία κατά την χρήση 2001 μετέφερε στο λογαριασμό του Ενεργητικού «Δαπάνες πολυετούς απόσβεσης» ποσό € 226 χιλ. περίπου, το οποίο αφορά πρόβλεψη αποζημίωσης του προσωπικού απορροφηθείσας εταιρείας. Εάν η πρόβλεψη καταλογιζόταν στην χρήση που αφορούσε, τότε τα ενοποιημένα αποτελέσματα της χρήσεως θα ήταν αυξημένα κατά € 45 χιλ. ενώ η ενοποιημένη καθαρή θέση της εταιρείας θα ήταν μειωμένη κατά € 46 χιλ περίπου.
- 3) Κατά την χρήση 2002 στους λογαριασμούς των εξόδων πολυετούς απόσβεσης της μητρικής εταιρείας περιλήφθηκαν έξοδα κοινοπρακτικού δανείου ποσού € 150 χιλ περίπου, τα οποία κατά την γνώμη μας θα έπρεπε να επιβαρύνουν στο σύνολο τους τα ενοποιημένα αποτελέσματα της χρήσης την οποία αφορούσαν. Εκ του λόγου αυτού τα ενοποιημένα αποτελέσματα της χρήσεως εμφανίζονται μειωμένα κατά € 30 χιλ. ενώ η ενοποιημένη καθαρή θέση εμφανίζεται αυξημένη κατά € 60 χιλ.
- 4) Η μητρική εταιρεία κατά την κλειόμενη χρήση δεν διενήργησε αποσβέσεις επί του λογαριασμού «Υπεραξία Επιχείρησης» το οποίο περιλαμβάνεται στο κονδύλι «Ασώματες Ακινήτοποιήσεις», ενώ σε προηγούμενες χρήσεις υπολόγισε αποσβέσεις με συντελεστές μικρότερους από αυτούς που προβλέπονται από τις διατάξεις του κ.ν.2190/20, με συνέπεια τα ενοποιημένα αποτελέσματα της χρήσεως να εμφανίζονται αυξημένα κατά € 420χιλ. ενώ η ενοποιημένη καθαρή θέση να εμφανίζεται αυξημένη κατά € 1.084 χιλ περίπου.
- 5) Στην παρούσα χρήση το κονδύλι «Ασώματες ακινήτοποιήσεις» περιλαμβάνει το λογαριασμό «Διαφορές Ενοποίησης» ποσού € 2.698 χιλ. το οποίο απεικονίστηκε στο Ενεργητικό του ομίλου, σε αντίθεση με προηγούμενες χρήσεις όπου εμφανιζόταν αφαιρετικά των ενοποιημένων ιδίων κεφαλαίων. Επί του λογαριασμού αυτού δεν υπολογίστηκαν αποσβέσεις. Εάν υπολογίζονταν αποσβέσεις αυτές θα ανέρχονταν σε ποσό € 540 χιλ επιβαρύνοντας ισόποσα τα ενοποιημένα αποτελέσματα. Εάν ο όμιλος εφαρμόζε την ανωτέρω απεικόνιση κατά τον αρχικό συμψηφισμό τότε η ενοποιημένη καθαρή θέση θα εμφανιζόταν μικρότερη κατά € 2.486 χιλ.
- 6) Ο λογαριασμός «Συμμετοχές και λοιπές Μακροπρόθεσμες Απαιτήσεις» περιλαμβάνει ποσό € 1.537 χιλ. που αφορά το κόστος κτήσης συμμετοχών δύο ημεδαπών Ανωνύμων Εταιρειών, μη εισηγμένων στο Χ.Α.Α., εκ των οποίων η μία ελέγχεται από Ορκωτό Ελεγκτή Λογιστή. Το σύνολο των συμμετοχών στις παραπάνω εταιρείες αποτιμήθηκε, σύμφωνα με το άρθρο 28 του Κ.Β.Σ., ΠΟΛ 1025/16.2.2005, στην αξία κτήσεως τους.

Εάν η αποτίμηση τους γινόταν σύμφωνα με τις διατάξεις του Κ.Ν.2190/1920, (άρθρο 43,παρ.6), τότε η αξία με την οποία θα εμφανίζονταν στον ισολογισμό, θα ήταν μικρότερη κατά € 1.243 χιλ. περίπου και η ενοποιημένη καθαρή θέση και τα αποτελέσματα προηγούμενων χρήσεων θα ήταν ισόποσα μειωμένα.

7) Στο λογαριασμό του Ενεργητικού «Αποθέματα» περιλαμβάνονται βραδέως κινούμενα και απαξιωμένα αποθέματα της μητρικής εταιρείας συνολικού ποσού € 870 χιλ. περίπου, για τα οποία θα έπρεπε να είχε σχηματισθεί ισόποση πρόβλεψη σε βάρος των ενοποιημένων αποτελεσμάτων χρήσεως και της ενοποιημένης καθαρής θέσης.

8) Η μητρική εταιρεία και οι θυγατρικές της, ως σημείωση υπ' αρ.8 της εταιρείας, δεν έχουν ελεγχθεί φορολογικά συνεπώς οι αναγραφόμενες φορολογικές υποχρεώσεις τους δεν είναι οριστικές.

9) Το σύνολο των Ιδίων Κεφαλαίων της μητρικής εταιρείας την 31/12/2004, είναι μικρότερο από το 1/2 του καταβλημένου Μετοχικού Κεφαλαίου και κατά συνέπεια συντρέχει περίπτωση εφαρμογής των διατάξεων του άρθρου 47 του Κ.Ν.2190/1920, η οποία σύμφωνα με την υπ' αριθμ. 18 σημείωση της εταιρείας αναιρείται.

Σύμφωνα και με το πιστοποιητικό του Ορκωτού Ελεγκτή, αφού ληφθούν υπόψη οι παραπάνω παρατηρήσεις του καθώς και οι σημειώσεις της Εταιρείας, οι ενοποιημένες Οικονομικές Καταστάσεις έχουν καταρτισθεί σύμφωνα με τις διατάξεις του κωδ. ν. 2190/1920 και απεικονίζουν βάσει των σχετικών διατάξεων που ισχύουν και λογιστικών αρχών και μεθόδων που εφαρμόζει η μητρική εταιρεία και οι οποίες έχουν γίνει γενικά παραδεκτές και δεν διαφέρουν από εκείνες που εφαρμόστηκαν στην προηγούμενη χρήση εκτός των παραπάνω παρατηρήσεων μας υπ' αριθ. 4 και 5, την περιουσιακή διάρθρωση, την χρηματοοικονομική θέση, τα αποτελέσματα και τις ταμειακές ροές του συνόλου των επιχειρήσεων που περιλαμβάνονται στην ενοποίηση της 31ης Δεκεμβρίου 2004.

5.6 Αναμορφώσεις Αποτελεσμάτων και Ιδίων Κεφαλαίων

5.6.1 Αναμόρφωση Αποτελεσμάτων και Ιδίων Κεφαλαίων Εταιρείας

Σύμφωνα με τις παρατηρήσεις που περιλαμβάνονται στα πιστοποιητικά των Ορκωτών Ελεγκτών της Εταιρείας που συνοδεύουν τις οικονομικές καταστάσεις των δύο τελευταίων χρήσεων, τα αναμορφωμένα αποτελέσματα και ίδια κεφάλαια παρουσιάζονται στους πίνακες που ακολουθούν:

ΠΙΝΑΚΑΣ ΑΝΑΜΟΡΦΩΣΗΣ ΑΠΟΤΕΛΕΣΜΑΤΩΝ ΕΤΑΙΡΕΙΑΣ		
<i>(ποσά σε χιλ. Ευρώ)</i>	2004	2003
ΑΠΟΤΕΛΕΣΜΑΤΑ ΙΣΟΛΟΓΙΣΜΟΥ ΠΡΟ ΦΟΡΩΝ ΧΡΗΣΗΣ	-690,34	-608,65
Μείον: Αποσβέσεις Υπεραξίας Goodwill απορροφηθείσας εταιρείας ΛΕΟΝΑΡΔΟΣ Α.Ε.	420,00	332,17
Μείον: Ζημίες αποτίμησης συμμετοχών με βάση τον Ν. 2190/1920	49,00	0,00
Πλέον: Έξοδα Κοινοπρακτικού Δανείου	30,00	30,00
Πλέον: Προβλέψεις αποζημίωσης προσωπικού απορροφηθείσας εταιρείας ΛΕΟΝΑΡΔΟΣ Α.Ε.	45,14	45,14
Πλέον: Ζημίες αποτίμησης χρεογράφων χρήσεως 2000 Ν.2874/2000	124,98	124,98
Μείον: Βραδέως κινούμενα και απαξιωμένα αποθέματα	870,00	0,00
Μείον: Αποσβέσεις βάσει Π.Δ.299/2003	0,00	440,00
ΑΝΑΜΟΡΦΩΜΕΝΑ ΑΠΟΤΕΛΕΣΜΑΤΑ ΠΡΟ ΦΟΡΩΝ	-1.829,22	-1.180,70
Μείον: Φόροι Χρήσης	0,00	0,00
ΑΝΑΜΟΡΦΩΜΕΝΑ ΑΠΟΤΕΛΕΣΜΑΤΑ ΜΕΤΑ ΑΠΟ ΦΟΡΟΥΣ ΧΡΗΣΗΣ ΚΑΙ ΑΜΟΙΒΕΣ Δ.Σ.	-1.829,22	-1.180,70
Μείον: Φόροι Φορολογικού Ελέγχου Εταιρείας στη Χρήση που αναλογούν	0,00	0,00
ΑΝΑΜΟΡΦΩΜΕΝΑ ΑΠΟΤΕΛΕΣΜΑΤΑ ΜΕΤΑ ΑΠΟ ΦΟΡΟΥΣ ΧΡΗΣΗΣ ΑΜΟΙΒΕΣ Δ.Σ. ΚΑΙ ΦΟΡΟΥΣ ΦΟΡΟΛΟΓΙΚΟΥ ΕΛΕΓΧΟΥ	-1.829,22	-1.180,70

ΠΙΝΑΚΑΣ ΑΝΑΜΟΡΦΩΣΗΣ ΙΔΙΩΝ ΚΕΦΑΛΑΙΩΝ ΕΤΑΙΡΕΙΑΣ		
<i>(ποσά σε χιλ. Ευρώ)</i>	2004	2003

ΙΔΙΑ ΚΕΦΑΛΑΙΑ ΔΗΜΟΣΙΕΥΜΕΝΟΥ ΙΣΟΛΟΓΙΣΜΟΥ	9.276,86	10.755,71
Μείον: Αποσβέσεις Υπεραξίας Goodwill απορροφηθείσας εταιρείας ΛΕΟΝΑΡΔΟΣ Α.Ε.	1.084,00	664,34
Μείον: Ζημίες αποτίμησης συμμετοχών με βάση τον Ν. 2190/1920	3.890,00	3.845,00
Μείον: Αναπόσβεστο υπόλοιπο Εξόδων Κοινοπρακτικού Δανείου	60,00	90,00
Μείον: Αναπόσβεστο υπόλοιπο προβλέψεων αποζημίωσης προσωπικού απορροφηθείσας εταιρείας ΛΕΟΝΑΡΔΟΣ Α.Ε.	46,00	90,27
Μείον: Αναπόσβεστο υπόλοιπο Ζημιών αποτίμησης χρεογράφων χρήσεως 2000 Ν.2874/2000	0,00	124,98
Μείον: Αποσβέσεις βάσει Π.Δ.299/2003	0,00	440,00
Μείον: Βραδέως κινούμενα και απαξιωμένα αποθέματα	870,00	0,00
ΑΝΑΜΟΡΦΩΜΕΝΑ ΣΥΝΟΛΙΚΑ ΙΔΙΑ ΚΕΦΑΛΑΙΑ	3.326,86	5.501,12
ΑΝΑΜΟΡΦΩΜΕΝΗ ΛΟΓΙΣΤΙΚΗ ΑΞΙΑ ΜΕΤΟΧΗΣ ΕΤΑΙΡΕΙΑΣ ⁽¹⁾	0,84	1,36

⁽¹⁾ Η αναμορφωμένη λογιστική αξία μετοχής της Εταιρείας έχει υπολογιστεί με βάση τα αναμορφωμένα ίδια κεφάλαια της Εταιρείας και τον αριθμό μετοχών στο τέλος κάθε χρήσης.

5.6.2 Αναμόρφωση Ενοποιημένων Αποτελεσμάτων και Ιδίων Κεφαλαίων

ΠΙΝΑΚΑΣ ΑΝΑΜΟΡΦΩΣΗΣ ΕΝΟΠΟΙΗΜΕΝΩΝ ΑΠΟΤΕΛΕΣΜΑΤΩΝ		
<i>(ποσά σε χιλ. Ευρώ)</i>	2004	2003
ΚΕΡΔΗ ΙΣΟΛΟΓΙΣΜΟΥ ΠΡΟ ΦΟΡΩΝ ΧΡΗΣΗΣ	145,62	59,75
Μείον: Αποσβέσεις Υπεραξίας Goodwill απορροφηθείσας εταιρείας ΛΕΟΝΑΡΔΟΣ Α.Ε.	420,00	332,17
Μείον: Μη διενεργηθείσες αποσβέσεις επί των Διαφορών Ενοποίησης	540,00	0,00
Πλέον: Έξοδα Κοινοπρακτικού Δανείου	30,00	30,00
Πλέον: Προβλέψεις αποζημίωσης προσωπικού απορροφηθείσας εταιρείας ΛΕΟΝΑΡΔΟΣ Α.Ε.	45,14	45,14
Μείον: Αποσβέσεις βάσει Π.Δ.299/2003	0,00	440,00
Πλέον: Ζημίες αποτίμησης χρεογράφων χρήσεως 2000 Ν.2874/2000	124,98	124,98
Μείον: Βραδέως κινούμενα και απαξιωμένα αποθέματα	870,00	0,00
Μείον: Μη σχηματισθείσα πρόβλεψη προσωπικού	0,00	4,00
ΑΝΑΜΟΡΦΩΜΕΝΑ ΑΠΟΤΕΛΕΣΜΑΤΑ ΠΡΟ ΦΟΡΩΝ	-1.484,26	-516,30
Μείον: Φόροι Χρήσης	295,95	276,70
ΑΝΑΜΟΡΦΩΜΕΝΑ ΑΠΟΤΕΛΕΣΜΑΤΑ ΜΕΤΑ ΑΠΟ ΦΟΡΟΥΣ ΧΡΗΣΗΣ	-1.780,21	-793,00
Μείον: Φόροι Φορολογικού Ελέγχου στη Χρήση που αναλογούν	0,00	0,00
ΑΝΑΜΟΡΦΩΜΕΝΑ ΑΠΟΤΕΛΕΣΜΑΤΑ ΜΕΤΑ ΑΠΟ ΦΟΡΟΥΣ ΧΡΗΣΗΣ ΚΑΙ ΦΟΡΟΥΣ ΦΟΡΟΛΟΓΙΚΟΥ ΕΛΕΓΧΟΥ	-1.780,21	-793,00
Μείον: Αναλογία Μετοχών Μειοψηφίας	347,70	291,92
ΑΝΑΜΟΡΦΩΜΕΝΑ ΚΑΘΑΡΑ ΑΠΟΤΕΛΕΣΜΑΤΑ ΟΜΙΛΟΥ	-2.127,91	-1.084,92

ΠΙΝΑΚΑΣ ΑΝΑΜΟΡΦΩΣΗΣ ΕΝΟΠΟΙΗΜΕΝΩΝ ΙΔΙΩΝ ΚΕΦΑΛΑΙΩΝ		
<i>(ποσά σε χιλ. Ευρώ)</i>	2004	2003
ΙΔΙΑ ΚΕΦΑΛΑΙΑ ΔΗΜΟΣΙΕΥΜΕΝΟΥ ΙΣΟΛΟΓΙΣΜΟΥ	11.416,86	9.895,03
Μείον: Αποσβέσεις Υπεραξίας Goodwill απορροφηθείσας εταιρείας ΛΕΟΝΑΡΔΟΣ Α.Ε.	1.084,00	664,34
Μείον: Αποσβέσεις επί των Διαφορών Ενοποίησης	2.486,00	0,00
Μείον: Ζημίες αποτίμησης συμμετοχών με βάση τον Ν. 2190/1920	1.243,00	1.240,00

Μείον: Αναπόσβεστο υπόλοιπο Εξόδων Κοινοπρακτικού Δανείου	60,00	90,00
Μείον: Αναπόσβεστο υπόλοιπο προβλέψεων αποζημίωσης προσωπικού απορροφηθείσας εταιρείας ΛΕΟΝΑΡΔΟΣ Α.Ε.	46,00	90,27
Μείον: Αναπόσβεστο υπόλοιπο Ζημιών αποτίμησης χρεογράφων χρήσεως 2000 Ν.2874/2000	0	124,98
Μείον: Βραδέως κινούμενα και απαξιωμένα αποθέματα	870,00	0,00
Μείον: Μη σχηματισθείσα πρόβλεψη προσωπικού	0,00	47,00
Μείον: Αποσβέσεις βάσει Π.Δ.299/2003	0,00	440,00
Πλέον: Φόροι Φορολογικού Ελέγχου προηγούμενων χρήσεων	74,78	27,55
ΑΝΑΜΟΡΦΩΜΕΝΑ ΣΥΝΟΛΙΚΑ ΙΔΙΑ ΚΕΦΑΛΑΙΑ	5.702,64	7.225,99
ΑΝΑΜΟΡΦΩΜΕΝΗ ΛΟΓΙΣΤΙΚΗ ΑΞΙΑ ΜΕΤΟΧΗΣ ΕΤΑΙΡΕΙΑΣ ⁽¹⁾	1,44	1,78

⁽¹⁾ Η αναμορφωμένη ενοποιημένη λογιστική αξία μετοχής της Εταιρείας έχει υπολογιστεί με βάση τα αναμορφωμένα ενοποιημένα συνολικά ίδια κεφάλαια της Εταιρείας και τον αριθμό μετοχών της Εταιρείας στο τέλος κάθε χρήσης.

5.7 Χρηματοοικονομικοί δείκτες

Οι κυριότεροι χρηματοοικονομικοί δείκτες Εταιρείας και του Ομίλου παρουσιάζονται στους πίνακες που ακολουθούν:

ΚΥΡΙΟΤΕΡΟΙ ΧΡΗΜΑΤΟΟΙΚΟΝΟΜΙΚΟΙ ΔΕΙΚΤΕΣ ΕΤΑΙΡΕΙΑΣ		
	2004	2003
Εξέλιξη κύκλου εργασιών (%)	-6,5	-3,6
Εξέλιξη ενεργητικού (%)	-8,9	1,6
Μικτό περιθώριο κέρδους προ αποσβέσεων (%)	28,6	26,4
Περιθώριο κέρδους προ τόκων, φόρων και αποσβέσεων (%)	11,6	11,0
Περιθώριο προ φόρων κερδών (%)	-4,7	-3,9
Περιθώριο κερδών μετά από φόρους χρήσης, αμοιβές Δ.Σ. και φόρους φορολογικού ελέγχου	-5,1	-3,9
Γενική ρευστότητα (:1)	1,4	1,7
Άμεση ρευστότητα (:1)	0,9	1,1
Τραπεζικός δανεισμός / Ίδια κεφάλαια (:1)	1,6	1,5
Συνολικές υποχρεώσεις / Ίδια κεφάλαια (:1)	2,1	1,9
Κέρδη προ τόκων, φόρων και αποσβέσεων / χρεωστικοί τόκοι (:1)	2,1	2,2
Κυκλοφοριακή ταχύτητα πελατών (ημέρες) ¹	195	187
Κυκλοφοριακή ταχύτητα προμηθευτών (ημέρες) ²	114	117
Κυκλοφοριακή ταχύτητα αποθεμάτων (ημέρες) ³	145	136

ΚΥΡΙΟΤΕΡΟΙ ΕΝΟΠΟΙΗΜΕΝΟΙ ΧΡΗΜΑΤΟΟΙΚΟΝΟΜΙΚΟΙ ΔΕΙΚΤΕΣ		
	2004	2003
Εξέλιξη κύκλου εργασιών (%)	-2,8	0,0
Εξέλιξη ενεργητικού (%)	-0,7	2,1
Μικτό περιθώριο κέρδους προ αποσβέσεων (%)	30,4	28,1
Περιθώριο κέρδους προ τόκων, φόρων και αποσβέσεων (%)	13,6	12,8
Περιθώριο προ φόρων κερδών (%)	0,7	0,3
Περιθώριο κερδών μετά από φόρους και φόρους φορολογικού ελέγχου	-1,1	-1,1
Περιθώριο καθαρών κερδών Ομίλου (%)	-2,7	-2,5
Γενική ρευστότητα (:1)	1,5	1,6

PAPERPACK – ΤΣΟΥΚΑΡΙΔΗΣ Ι. Α.Β.Ε.Ε.

Άμεση ρευστότητα (:1)	1,0	1,2
Τραπεζικός δανεισμός / Ίδια κεφάλαια (:1)	1,3	1,3
Συνολικές υποχρεώσεις / Ίδια κεφάλαια (:1)	1,9	1,8
Κέρδη προ τόκων, φόρων και αποσβέσεων / χρεωστικοί τόκοι (:1)	3,5	3,5
Κυκλοφοριακή ταχύτητα πελατών (ημέρες) ¹	176	176
Κυκλοφοριακή ταχύτητα προμηθευτών (ημέρες) ²	118	128
Κυκλοφοριακή ταχύτητα αποθεμάτων (ημέρες) ³	124	117

Σημειώσεις:

- (1) ((Πελάτες + γραμμάτια εισπρακτέα + επιταγές εισπρακτέες)/κύκλος εργασιών)*365
(2) ((Προμηθευτές + γραμμάτια + επιταγές πληρωτέες)/κόστος πωληθέντων προ αποσβέσεων)*365
(3) (Αποθέματα/κόστος πωληθέντων προ αποσβέσεων)*365

5.8 Αποτελέσματα ανά Μετοχή**5.8.1 Αποτελέσματα της PAPERPACK – ΤΣΟΥΚΑΡΙΔΗΣ Ι. Α.Β.Ε.Ε. ανά Μετοχή**

Στοιχεία ανά μετοχή ⁽¹⁾	2004 (σε Ευρώ)	2003 (σε Ευρώ)
Κέρδη προ τόκων, αποσβέσεων και φόρων	0,43	0,46
Κέρδη προ αποσβέσεων και φόρων	0,25	0,27
Κέρδη προ φόρων	-0,17	-0,15
Κέρδη μετά από φόρους και αμοιβές Δ.Σ.	-0,17	-0,15
Κέρδη μετά από φόρους, αμοιβές Δ.Σ. και φόρους φορολογικού ελέγχου προηγούμενων χρήσεων	-0,19	-0,15
Μέρισμα	0,00	0,00
Αναμορφωμένα Στοιχεία ανά μετοχή ⁽¹⁾	2004 (σε Ευρώ)	2003 (σε Ευρώ)
Κέρδη προ φόρων	-0,46	-0,30
Κέρδη μετά από φόρους και αμοιβές Δ.Σ.	-0,46	-0,30
Κέρδη μετά από φόρους, αμοιβές Δ.Σ. και φόρους φορολογικού ελέγχου χρήσης	-0,46	-0,30

Σημείωση:

- (1) Με βάση το σταθμισμένο αριθμό μετοχών σύμφωνα με το Διεθνές Λογιστικό Πρότυπο 33, ο οποίος και για τις δύο χρήσεις συμπίπτει και είναι 3.953.090 μετοχές.

5.8.2 Ενοποιημένα Αποτελέσματα PAPERPACK – ΤΣΟΥΚΑΡΙΔΗΣ Ι. Α.Β.Ε.Ε. ανά Μετοχή

Στοιχεία ανά μετοχή ⁽¹⁾	2004 (σε Ευρώ)	2003 (σε Ευρώ)
Κέρδη προ τόκων, αποσβέσεων και φόρων	0,72	0,72
Κέρδη προ αποσβέσεων και φόρων	0,53	0,50

Κέρδη προ φόρων	0,04	0,02
Κέρδη μετά από φόρους και φόρους φορολογικού ελέγχου προηγούμενων χρήσεων	-0,06	-0,06
Καθαρά ενοποιημένα κέρδη Ομίλου	-0,14	-0,14
Αναμορφωμένα Στοιχεία ανά μετοχή ⁽¹⁾	2004 (σε Ευρώ)	2003 (σε Ευρώ)
Κέρδη προ φόρων	-0,38	-0,13
Κέρδη μετά από φόρους	-0,45	-0,20
Κέρδη μετά από φόρους και φόρους φορολογικού ελέγχου χρήσης	-0,45	-0,20
Καθαρά κέρδη Ομίλου	-0,54	-0,27

Σημείωση:

(1) Με βάση το σταθμισμένο αριθμό μετοχών σύμφωνα με το Διεθνές Λογιστικό Πρότυπο 33, ο οποίος και για τις δύο χρήσεις συμπίπτει και είναι 3.953.090 μετοχές.

5.9 Έκθεση Συναλλαγών με Συνδεδεμένες Επιχειρήσεις

Οι διεταιρικές συναλλαγές της PAPERPACK - ΤΣΟΥΚΑΡΙΔΗΣ Ι. Α.Β.Ε.Ε. με τις συνδεδεμένες με αυτήν εταιρείες το 2004 παρατίθενται στους παρακάτω πίνακες:

ΕΝΔΟΕΤΑΙΡΙΚΕΣ ΣΥΝΑΛΛΑΓΕΣ ΕΤΑΙΡΕΙΩΝ ΤΟΥ ΟΜΙΛΟΥ (Άρθρο 2 Ν.3016/2002)						
	PAPERPACK – ΤΣΟΥΚΑΡΙΔΗΣ Ι. ΑΒΕΕ	ΕΥΡΩΚΤΙΣ ΜΑ Α.Ε.	ΠΡΟΜΟΚΑΡΤ ΟΝ Α.Ε.	ΑΦΟΙ ΦΩΚΑ Α.Β.Ε.Ε.	ΑΦΟΙ ΒΛΑΧΟΥ Α.Β.Ε.Ε. ⁽¹⁾	ΝΙΚΟΣ ΑΠΕΡΓΗΣ Α.Ε. ⁽¹⁾
PAPERPACK ΤΣΟΥΚΑΡΙΔΗΣ		1.764,00	277.865,82	4.540,81	18.800,17	290,00
ΕΥΡΩΚΤΙΣΜΑ Α.Ε.	0,00		0,00	0,00	0,00	0,00
ΠΡΟΜΟΚΑΡΤΟΝ Α.Ε.	0,00	0,00		0,00	0,00	4.665,00
ΑΦΟΙ ΦΩΚΑ Α.Β.Ε.Ε.	0,00	0,00	0,00		0,00	0,00
ΑΦΟΙ ΒΛΑΧΟΥ Α.Β.Ε.Ε. ⁽¹⁾	11.583,50	0,00	0,00	0,00		0,00
ΝΙΚΟΣ ΑΠΕΡΓΗΣ Α.Ε. ⁽¹⁾	4.700,00	0,00	23.535,00	0,00	0,00	
ΣΥΝΟΛΟ ΑΓΟΡΩΝ	16.283,50	1.764,00	301.400,82	4.540,81	18.800,17	4.955,00

ΕΝΔΟΕΤΑΙΡΙΚΑ ΥΠΟΛΟΙΠΑ ΕΤΑΙΡΕΙΩΝ ΤΟΥ ΟΜΙΛΟΥ (Άρθρο 2 Ν.3016/2002)						
	PAPERPACK – ΤΣΟΥΚΑΡΙΔΗΣ Ι. ΑΒΕΕ	ΕΥΡΩΚΤΙΣ ΜΑ Α.Ε.	ΠΡΟΜΟΚΑΡΤ ΟΝ Α.Ε.	ΑΦΟΙ ΦΩΚΑ Α.Β.Ε.Ε.	ΑΦΟΙ ΒΛΑΧΟΥ Α.Β.Ε.Ε. ⁽¹⁾	ΝΙΚΟΣ ΑΠΕΡΓΗΣ Α.Ε. ⁽¹⁾
PAPERPACK ΤΣΟΥΚΑΡΙΔΗΣ		0,00	20.309,73	100,99	1.752,38	342,20
ΕΥΡΩΚΤΙΣΜΑ Α.Ε.	0,00		0,00	0,00	0,00	0,00
ΠΡΟΜΟΚΑΡΤΟΝ Α.Ε.	0,00	0,00		0,00	0,00	0,00
ΑΦΟΙ ΦΩΚΑ Α.Β.Ε.Ε.	0,00	0,00	0,00		0,00	0,00
ΑΦΟΙ ΒΛΑΧΟΥ Α.Β.Ε.Ε. ⁽¹⁾	0,00	0,00	0,00	0,00		0,00
ΝΙΚΟΣ ΑΠΕΡΓΗΣ Α.Ε. ⁽¹⁾	2.631,40	0,00	1.203,60	0,00	0,00	
ΣΥΝΟΛΟ ΥΠΟΧΡΕΩΣΕΩΝ	2.631,40	0,00	21.513,33	100,99	1.752,38	342,20

Σημείωση:

⁽¹⁾ Δεν έγινε απαλοιφή των ενδοεταιρικών συναλλαγών και υπολοίπων των εταιρειών του Ομίλου με την εταιρεία, γιατί αυτή δεν συμπεριλαμβάνεται στην ενοποίηση.

ΕΝΔΟΕΤΑΙΡΙΚΕΣ ΣΥΝΑΛΛΑΓΕΣ ΕΤΑΙΡΕΙΑΣ ΜΕ ΕΤΑΙΡΕΙΕΣ ΣΥΝΔΕΔΕΜΕΝΕΣ ΤΟΥ ΒΑΣΙΚΟΥ ΜΕΤΟΧΟΥ «ΔΗΜΟΣΙΟΓΡΑΦΙΚΟΣ ΟΡΓΑΝΙΣΜΟΣ ΛΑΜΠΡΑΚΗ Α.Ε.»				
	PAPERPACK – ΤΣΟΥΚΑΡΙΔΗΣ Ι. ΑΒΕΕ	Δ.Ο.Λ. ΑΕ	ΕΚΤΥΠΩΣΕΙΣ IRIS ΑΕΒΕ	ΕΛΛΗΝΙΚΑ ΓΡΑΜΜΑΤΑ Α.Ε.
PAPERPACK- ΤΣΟΥΚΑΡΙΔΗΣ		0,00	0,00	8.818,88
Δ.Ο.Λ. ΑΕ	370,19			
ΕΚΤΥΠΩΣΕΙΣ IRIS ΑΒΕΕ	0,00			
ΕΛΛΗΝΙΚΑ ΓΡΑΜΜΑΤΑ ΑΕ	0,00			
ΣΥΝΟΛΟ ΑΓΟΡΩΝ	370,19	0,00	0,00	8.818,88

ΕΝΔΟΕΤΑΙΡΙΚΑ ΥΠΟΛΟΙΠΑ ΕΤΑΙΡΕΙΑΣ ΜΕ ΕΤΑΙΡΕΙΕΣ ΣΥΝΔΕΔΕΜΕΝΕΣ ΤΟΥ ΒΑΣΙΚΟΥ ΜΕΤΟΧΟΥ «ΔΗΜΟΣΙΟΓΡΑΦΙΚΟΣ ΟΡΓΑΝΙΣΜΟΣ ΛΑΜΠΡΑΚΗ Α.Ε.»				
	PAPERPACK – ΤΣΟΥΚΑΡΙΔΗΣ Ι. ΑΒΕΕ	Δ.Ο.Λ. ΑΕ	ΕΚΤΥΠΩΣΕΙΣ IRIS ΑΕΒΕ	ΕΛΛΗΝΙΚΑ ΓΡΑΜΜΑΤΑ Α.Ε.
PAPERPACK ΤΣΟΥΚΑΡΙΔΗΣ –		0,00	0,01	0,02
Δ.Ο.Λ. ΑΕ	0,00			
ΕΚΤΥΠΩΣΕΙΣ IRIS ΑΒΕΕ	0,00			
ΕΛΛΗΝΙΚΑ ΓΡΑΜΜΑΤΑ ΑΕ	0,00			
ΣΥΝΟΛΟ ΥΠΟΧΡΕΩΣΕΩΝ	0,00	0,00	0,01	0,02

6. ΠΛΗΡΟΦΟΡΙΕΣ ΣΧΕΤΙΚΑ ΜΕ ΤΗ ΔΙΟΙΚΗΣΗ, ΤΗ ΔΙΕΥΘΥΝΣΗ ΚΑΙ ΤΗΝ ΕΠΟΠΤΕΙΑ

6.1 Μέλη του Διοικητικού Συμβουλίου

Το Διοικητικό Συμβούλιο της Εταιρείας που συγκροτήθηκε σε σώμα με το από 30/6/2003 πρακτικό του Δ.Σ. και εξελέγη σύμφωνα με απόφαση της Τακτικής Γενικής Συνέλευσης των μετόχων της 30/06/2003, είναι εννεαμελές με τριετή θητεία που λήγει το 2005 και απαρτίζεται από τους εξής:

ΟΝΟΜΑΤΕΠΩΝΥΜΟ	ΘΕΣΗ ΣΤΟ Δ.Σ.	ΙΔΙΟΤΗΤΑ
Ιωάννης Τσουκαρίδης	Πρόεδρος & Διευθ. Σύμβουλος	Εκτελεστικό μέλος
Γεώργιος Οράτης	Αντιπρόεδρος	Εκτελεστικό μέλος
Φώτιος Θεοδώρου	Μέλος	Ανεξάρτητο και μη εκτελεστικό μέλος
Μιλτιάδης Αναστασιάδης	Μέλος	Ανεξάρτητο και μη εκτελεστικό μέλος
Ιωάννης Φωκάς	Μέλος	Μη εκτελεστικό μέλος
Κορίνα Φασούλη - Γραφανάκη	Μέλος	Μη εκτελεστικό μέλος
Δαμιανός Χατζηκόκκινος	Μέλος	Μη εκτελεστικό μέλος
Παναγιώτης Χρυσικάκης	Μέλος	Μη εκτελεστικό μέλος
Νικόλαος Γκότσης	Μέλος	Μη εκτελεστικό μέλος

Πρέπει να σημειωθεί ότι, οι κύριοι Φώτιος Θεοδώρου και Νικόλαος Γκότσης εκλέχθηκαν με απόφαση της Τακτικής Γενικής Συνέλευσης των μετόχων της 30/06/2003 με την οποία τα μέλη του Δ.Σ. αυξήθηκαν από επτά σε εννέα. Η εκλογή των παραπάνω νέων μελών ισχύει για το υπόλοιπο της θητείας του Δ.Σ.

Για την χρήση 2004 καταβλήθηκαν αμοιβές στα μέλη του Δ.Σ. σύμφωνα με την από την 21/06/2004 απόφαση της Τακτικής Γενικής Συνέλευσης των Μετόχων, συνολικού ύψους 349.711,44 Ευρώ με ελάχιστη αμοιβή 2.355,72 Ευρώ και μέγιστη 322.000 Ευρώ.

Δεν υπάρχουν άλλου είδους συναλλαγές μεταξύ των μελών του Δ.Σ. και της Εταιρείας.

Σημειώνεται ότι κατά τη χρήση 2004 τα μέλη του Δ.Σ. της Εταιρείας έλαβαν αμοιβές από συνδεδεμένες εταιρείες ύψους 95.616,62 Ευρώ. Για τη χρήση 2005 προβλέπεται ότι τα μέλη του Δ.Σ. της Εταιρείας θα λάβουν αμοιβές από συνδεδεμένες εταιρείες ύψους 66.000 Ευρώ.

Η Εταιρεία απασχολούσε στις 31/12/2004 126 άτομα και διοικείται από ένα επιτελείο έμπειρων στελεχών, τα κυριότερα από τα οποία είναι τα παρακάτω:

Στέλεχος	Θέση στην Εταιρεία
Τσουκαρίδης Ιωάννης	Πρόεδρος Δ.Σ., Διευθύνων Σύμβουλος & Γενικός Διευθυντής
Οράτης Γεώργιος	Αντιπρόεδρος Δ.Σ., Διευθυντής Marketing & Δημοσίων Σχέσεων
Τόλος Χρήστος	Εμπορικός και Τεχνικός Διευθυντής
Θεοφάνης Αντωνίου	Οικονομικός Διευθυντής
Ζέτος Νικόλαος	Διευθυντής Λογιστηρίου
Παχνός Γεώργιος	Διευθυντής Προγραμματισμού & Logistics
Χωριανόπουλος Ιωάννης	Διευθυντής Εργοστασίου Α'
Καλαράς Βασίλειος	Διευθυντής Προμηθειών

Σιέμος Νικόλαος	Διευθυντής Διασφάλισης Ποιότητας
Τσιφτσής Δημήτριος	Υπεύθυνος Εργοστασίου Β΄

Βιογραφικά Διευθυντικών Στελεχών

Τσουκαρίδης Ιωάννης

Πρόεδρος Δ.Σ. & Διευθύνων Σύμβουλος

58 ετών

Απόφοιτος του Οικονομικού Πανεπιστημίου Αθηνών, τμήμα Οικονομικών & Εμπορικών Επιστημών. Ξεκίνησε την καριέρα του στην ομώνυμη οικογενειακή εταιρεία το 1973 αμέσως μετά την αποφοίτηση του. Ανέλαβε πλήρως το εμπορικό τμήμα της εταιρείας και κατάφερε να επιτύχει μια συνεχή αύξηση της πελατειακής της βάσης. Το 1979 ανέλαβε καθήκοντα Γενικού Διευθυντή και την Οικονομική Διεύθυνση της Εταιρείας.

Οράτης Γεώργιος

Αντιπρόεδρος Δ.Σ., Διευθυντής Μάρκετινγκ & Δημοσίων Σχέσεων

31 ετών

Είναι απόφοιτος του Πανεπιστημίου Πειραιώς, τμήμα Οργάνωσης και Διοίκησης Επιχειρήσεων.

Εργάζεται στην Εταιρεία από το 1995 και οι τομείς δραστηριότητας του είναι η έρευνα και η ανάπτυξη της Εταιρείας, το Μάρκετινγκ, οι εξαγωγές και οι Δημόσιες Σχέσεις.

Τόλος Χρήστος

Εμπορικός και Τεχνικός Διευθυντής

52 ετών

Είναι πτυχιούχος της σχολής Δοξιάδη και δραστηριοποιείται στον κλάδο των γραφικών τεχνών επί 32 συναπτά έτη. Εργάζεται στην PAPERPACK – ΤΣΟΥΚΑΡΙΔΗΣ Ι. Α.Β.Ε.Ε. από το 1979.

Αντωνίου Θεοφάνης

Οικονομικός Διευθυντής

36 ετών

Είναι απόφοιτος των London School of Economics και University of Durham (B.Sc., M.Sc.) με αντικείμενα σπουδών τις Διοικητικές Επιστήμες και τα Χρηματοοικονομικά.

Έχει εργαστεί στις Τράπεζα Κύπρου, Εγνατία Τράπεζα και Marfin στους τομείς του Corporate και Investment Banking. Εργάζεται στην Εταιρεία από τον Δεκέμβριο του 2002.

Ζέτος Νικόλαος

Διευθυντής Λογιστηρίου

39 ετών

Είναι πτυχιούχος του Πανεπιστημίου Πειραιώς, τμήμα Στατιστικής & Ασφαλιστικής Επιστήμης. Είναι μέλος του Οικονομικού Επιμελητηρίου Ελλάδος. Έχει εργαστεί στις εταιρείες ΑΓΡΟΠΛΑΝ Ε.Π.Ε. και ΑΓΡΟΚΟΜ Ε.Π.Ε. ως Διευθυντής Λογιστηρίου.

Εργάζεται στην Εταιρεία από το 1997.

Παχνός Γεώργιος

Διευθυντής Προγραμματισμού & Logistics

43 ετών

Κατέχει πτυχίο Μηχανολόγου Μηχανικού και μεταπτυχιακό τίτλο στη Ναυπηγική & Management Βιομηχανικών Μονάδων από τα Imperial College και Surrey University. Ξεκίνησε την καριέρα του σε βιομηχανικές μονάδες στην Αγγλία και έχει διατελέσει Διευθυντής Παραγωγής στη VIOLEX BIC στην Ελλάδα για επτά χρόνια.

Εργάζεται στην Εταιρεία από τον Ιανουάριο του 2001.

Χωριανόπουλος Ιωάννης

Διευθυντής Εργοστασίου Α΄

46 ετών

Έχει προϋπηρεσία 23 χρόνων σε ανάλογες εταιρίες του κλάδου.

Εργάζεται στην Εταιρεία από το 1996.

Καλαράς Βασίλειος

Διευθυντής Προμηθειών

46 ετών

Κατέχει πτυχίο και μεταπτυχιακό τίτλο στη Διοίκηση Επιχειρήσεων και στα Οικονομικά από το Old Dominion University, Virginia, USA. Έχει εργαστεί στις ΗΠΑ στις εταιρείες Gemikal Ink και Panacolor επί 14 συναπτά έτη.

Εργάζεται στην Εταιρεία από το 2000.

Στέμος Νικόλαος

Διευθυντής Διασφάλισης Ποιότητας

56 ετών

Κατέχει πτυχίο εργοδηγού – ηλεκτρολόγου (σημερινού Τ.Ε.Ι.). Έχει εργαστεί σαν Προϊστάμενος Παραγωγής στην LEGRAND (εταιρεία ηλεκτρολογικού υλικού) στην Ελλάδα από το 1981 έως το 1996. Επίσης έχει εργαστεί σαν Προϊστάμενος Παραγωγής στην COMPUTER SCHLUMBERGER από το 1971 έως το 1976 και σαν Office Manager στην SCHLUMBERGER TECHNICAL SERVICES από το 1976 έως το 1981.

Εργάζεται στην Εταιρεία από το 1997.

Τσιφτσής Δημήτριος

Υπεύθυνος Εργοστασίου Β'

30 ετών

Κατέχει πτυχίο Business Administration και MBA στα Χρηματοοικονομικά από το ESCM – France. Στο παρελθόν έχει εργαστεί στη ΧΙΟΣ BANK και στον Όμιλο Βαρδινιγιάννη.

Εργάζεται στην Εταιρεία από τον Σεπτέμβριο του 2003.

Κατά την χρήση 2004, οι συνολικές ετήσιες μικτές αποδοχές των Διευθυντικών Στελεχών της Εταιρείας που παρουσιάζονται παραπάνω, ανήλθαν σε 544 χιλ. Ευρώ, ενώ το ύψος των εν λόγω αποδοχών κυμάνθηκε από 18 χιλ. Ευρώ έως 133 χιλ. Ευρώ ετησίως.

Σημειώνεται ότι πέραν των αμοιβών που αναφέρονται παραπάνω, και εκτός των κυρίων Ιωάννη Τσουκαρίδη και Γεωργίου Οράτη που έλαβαν αμοιβές ως μέλη Δ.Σ., ουδεμία άλλη αμοιβή ή επιχειρηματική σχέση υπήρξε κατά την τελευταία και την τρέχουσα χρήση μεταξύ των Διοικητικών Οργάνων και των Οργάνων Διεύθυνσης και Εποπτείας της Εταιρείας με την ίδια την Εταιρεία.

Η ταχυδρομική διεύθυνση των στελεχών της Εταιρείας είναι: Ναυπλίου 10 –14 , Μεταμόρφωση Αττικής, Τ.Κ. 155 52.

6.2 Συμμετοχές των Μελών του Δ.Σ. και των Κυρίων Μετόχων της Εταιρείας στο Δ.Σ. και στο Μετοχικό Κεφάλαιο άλλων Εταιρειών

Τα μέλη του Δ.Σ. καθώς και οι βασικοί μέτοχοι της Εταιρείας (με ποσοστό μεγαλύτερο του 5%) που συμμετέχουν στη διοίκηση ή/ και στο μετοχικό κεφάλαιο άλλων εταιρειών με ποσοστό μεγαλύτερο του 10% παρουσιάζονται στον ακόλουθο πίνακα:

ΣΥΜΜΕΤΟΧΕΣ ΜΕΛΩΝ Δ.Σ. ΚΑΙ ΒΑΣΙΚΩΝ ΜΕΤΟΧΩΝ ΣΕ ΑΛΛΕΣ ΕΤΑΙΡΕΙΕΣ			
Μέλος Δ.Σ. ή/ και Μέτοχος >5% της Paperpack – Τσουκαρίδης Ι. ΑΒΕΕ	Εταιρεία	Θέση Δ.Σ.	Ποσοστό Συμμετοχής
Ιωάννης Τσουκαρίδης	Αφοί Φωκά ΑΒΕΕ	Μέλος	-
	Promocarton Α.Ε.	Πρόεδρος	40,00%
	Βίκμαρ ΕΠΕ	Διαχειριστής	33,33%
	Μπένμαρ ΕΠΕ	Διαχειριστής	25,00%
	Γαβριηλίδου Μ. & ΣΙΑ Ο.Ε.	Διαχειριστής	25,00%
	Τσουκαρίδης Ι. & Α. Ο.Ε.	Διαχειριστής	50,00%
	Γαβριηλίδου Μ. - Ι. Τσουκαρίδης & ΣΙΑ Ε.Ε.	Διαχειριστής	25,00%
	Μπογιάκη Ε. & ΣΙΑ Ο.Ε.	Συνδιαχειριστής	37,50%
	Ελένη Μπογιάκη - Ι. Τσουκαρίδης & ΣΙΑ Ο.Ε.	Συνδιαχειριστής	37,50%
	Τσουκαρίδης Ι. & ΣΙΑ Ο.Ε.	Διαχειριστής	3,33%
	Ιωάννης Δειμέζης Ο.Ε.	Διαχειριστής	12,50%
	Αποστολάτου Μ. & ΣΙΑ Ο.Ε.	Διαχειριστής	16,67%
	Μαριάννα Τσέκου & ΣΙΑ Ο.Ε.	Μέλος	16,00%
Γεώργιος Οράτης	Promocarton Α.Ε.	Αντιπρόεδρος	-
	Αφοί Φωκά ΑΒΕΕ	Μέλος	-
Ιωάννης Φωκάς	Αφοί Φωκά ΑΒΕΕ	Μέλος	16,25%
Κορίνα Γραφανάκη	Promocarton Α.Ε.	Μέλος	-
	Αφοί Φωκά ΑΒΕΕ	Μέλος	-
Δαμιανός Χατζηκόκκινος	Νέα Ακτίνα ΑΕ	Μέλος	-
	Ειδικές Εκδόσεις ΑΕ	Αντιπρόεδρος και Δ/νων Σύμβουλος	-
	Μέλλον Group (Γκρουπ) ΑΕ	Μέλος	-
	Εκδοτική Βορ. Ελλάδος ΑΕ	Μέλος	-
	Εκτυπώσεις IRIS ΑΕΒΕ	Μέλος & Δ/νων Σύμβουλος	-
	Multimedia ΑΕ	Αντιπρόεδρος	-
	Eurostar ΑΤΕΒΕ	Αντιπρόεδρος	-
	Triaina Travel - Στ. Λαγός ΑΕ	Αντιπρόεδρος	-
	Studio ATA ΑΕ	Μέλος	-
	Action Plan ΑΕ	Αντιπρόεδρος	-
	Action Plan HR ΑΕ	Πρόεδρος	-
	Ελληνικά Γράμματα ΑΕ	Μέλος & Δ/νων Σύμβουλος	-
	Βιβλιοπωλεία Παπασωτηρίου ΑΕ	Μέλος	-
	ΔΟΛ Digital ΑΕ	Μέλος	-
	Ramnet ΑΕ	Αντιπρόεδρος	-

	Ramnet Shop ΑΕ	Αντιπρόεδρος	-
	In Health ΑΕ	Αντιπρόεδρος	-
	Δ.Ε. Εκδοτική Μονοπρόσωπη ΕΠΕ	Διαχειριστής	-
	Αθηναϊκά Νέα ΑΕ	Μέλος	-
	Μιχαλακοπούλου Κτηματική-Τουριστική Α.Ε.	Αντιπρόεδρος και Δ/νων Σύμβουλος	
Παναγιώτης Χρυσικάκης	Νέα Ακτίνα ΑΕ	Μέλος	-
	Ειδικές Εκδόσεις ΑΕ	Μέλος	-
	Μέλλον Group (Γκρουπ) ΑΕ	Μέλος	-
	Εκδοτική Βορ. Ελλάδος ΑΕ	Μέλος	-
	Multimedia ΑΕ	Μέλος	-
	Εκτυπώσεις IRIS ΑΕΒΕ	Μέλος	-
	Eurostar ΑΤΕΒΕ	Μέλος	-
	Triaina Travel - Στ. Λαγός ΑΕ	Μέλος	-
	Ελληνικά Γράμματα Α.Ε.	Μέλος	-
	Action Plan ΑΕ	Μέλος	-
	Action Plan HR ΑΕ	Μέλος	-
	Βιβλιοπωλεία Παπασωτηρίου ΑΕ	Μέλος	-
	ΔΟΛ Digital ΑΕ	Μέλος	-
	Ramnet ΑΕ	Μέλος	-
	Ramnet Shop ΑΕ	Μέλος	-
	Μιχαλακοπούλου Κτηματική-Τουριστική Α.Ε.	Μέλος	-
	In Health ΑΕ	Μέλος	-
	Δ.Ε. Εκδοτική Μονοπρόσωπη ΕΠΕ	Διαχειριστής	-
	Αθηναϊκά Νέα ΑΕ	Μέλος	-
Νικόλαος Γκότσης	Studio ATA ΑΕ	Μέλος	

Πέρα από τις ανωτέρω εταιρείες, τα μέλη του Δ.Σ. και οι κύριοι μέτοχοι της Εταιρείας δηλώνουν ότι δεν συμμετέχουν στο Δ.Σ. ή στο μετοχικό κεφάλαιο άλλων εταιρειών σε ποσοστό μεγαλύτερο του 10%, ούτε ασκούν επιρροή, ούτε έχουν οποιαδήποτε σχέση με άλλες εταιρείες εκτός των παραπάνω και εκείνων που αναφέρονται στο κεφάλαιο περι Σύνδεσμένων εταιρειών.

Επιπλέον, ουδεμία επιχειρηματική σχέση, συμφωνία, σύμβαση ή συναλλαγή υφίσταται μεταξύ της Εταιρείας και των εταιρειών στα μετοχικά κεφάλαια και στα Δ.Σ. των οποίων συμμετέχουν τα μέλη του Δ.Σ. ή/ και οι κύριοι μέτοχοι της Εταιρείας ή/ και τα διευθυντικά στελέχη της πλην αυτών που αναφέρονται στο κεφάλαιο κεφ. 7.

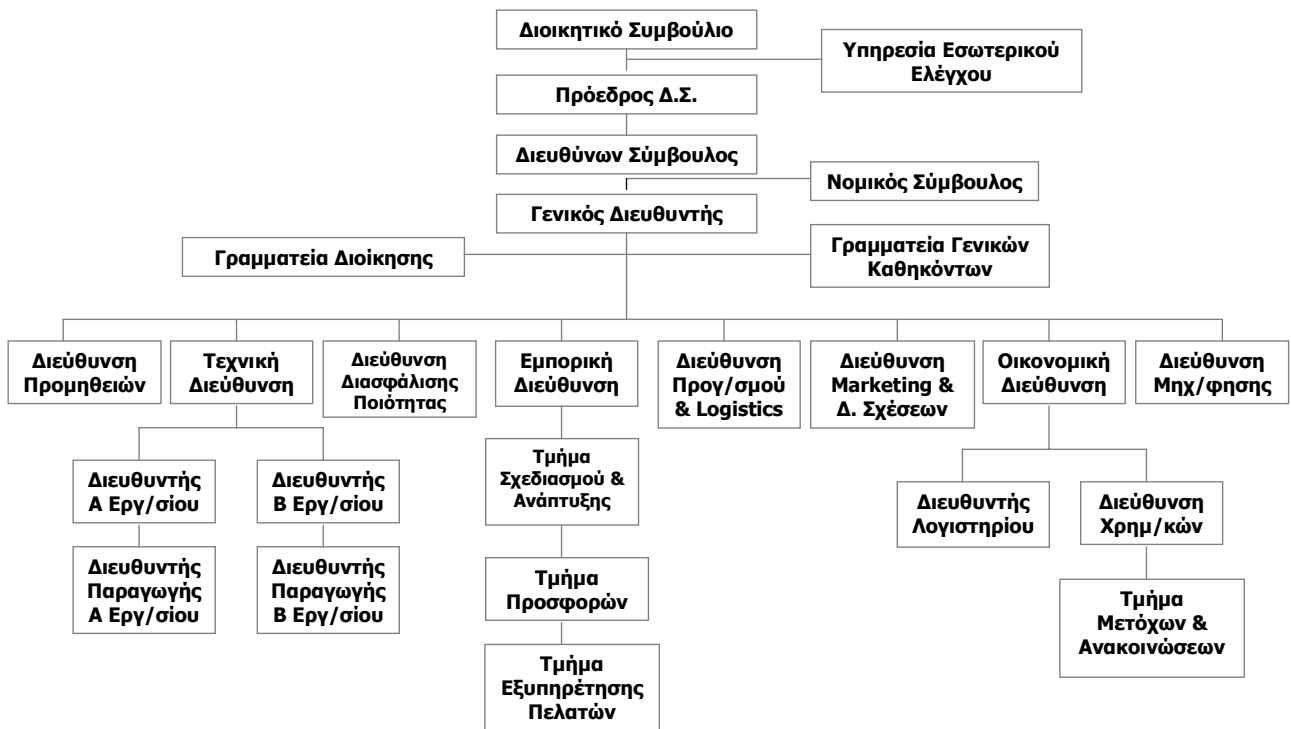
6.3 Πρόσωπα που έχουν Υποχρέωση Γνωστοποίησης Πρόθεσης Συναλλαγών τους βάσει των Διατάξεων του Άρθρου 8 της Απόφ. 5/204/14.11.2000 της Επιτροπής Κεφαλαιαγοράς

ΙΔΙΟΤΗΤΑ ΥΠΟΧΡΕΟΥ ΠΡΟΣΩΠΟΥ	ΟΝΟΜΑΤΕΠΩΝΥΜΟ
<i>Μέλη Δ.Σ. με σχέση αμειβόμενης παροχής υπηρεσιών και Υπόχρεα Διευθυντικά Στελέχη</i>	
Πρόεδρος & Διευθύνων Σύμβουλος, Γενικός Διευθυντής	Ιωάννης Τσουκαρίδης
Αντιπρόεδρος Δ.Σ., Διευθυντής Marketing & Δημοσίων Σχέσεων	Γεώργιος Οράτης
Οικονομικός Διευθυντής	Θεοφάνης Αντωνίου
Διευθυντής Λογιστηρίου	Νικόλαος Ζέτος

Ορκωτός Ελεγκτής	Γεώργιος Παρασκευόπουλος
Υπεύθυνος Εσωτερικού Ελέγχου	Δέσποινα Μοσχοπούλου
Υπεύθυνος Εξυπηρέτησης Μετόχων	Άννα Ραφαηλίδη
Υπεύθυνος Εταιρικών Ανακοινώσεων	Άννα Ραφαηλίδη
Μέτοχοι με ποσοστό συμμετοχής πάνω από 20% στο μετοχικό κεφάλαιο	ΔΗΜΟΣΙΟΓΡΑΦΙΚΟΣ ΟΡΓΑΝΙΣΜΟΣ ΛΑΜΠΡΑΚΗ Α.Ε.
Συνδεδεμένες Επιχειρήσεις	ΑΦΟΙ ΦΩΚΑ Α.Β.Ε.Ε.
	PROMOCARTON Α.Ε.
	ΑΦΟΙ ΒΛΑΧΟΥ Α.Β.Ε.

6.4 Οργανόγραμμα Εταιρείας

Το οργανόγραμμα της Εταιρείας έχει ως εξής:



7. ΟΙ ΕΤΑΙΡΕΙΕΣ ΤΟΥ ΟΜΙΛΟΥ PAPERPACK ΤΣΟΥΚΑΡΙΔΗΣ Ι. Α.Β.Ε.Ε.

7.1 Εταιρείες που Ενοποιούνται στη Χρήση 2004

7.1.1 Ευρωκτίσμα Α.Ε.

Η ΕΥΡΩΚΤΙΣΜΑ Α.Ε. συμπεριλαμβάνεται για τελευταία φορά στις ενοποιημένες καταστάσεις της PAPERPACK-ΤΣΟΥΚΑΡΙΔΗΣ Ι. Α.Β.Ε.Ε. της 31/12/2004, δεδομένου ότι κατά τη διάρκεια του 2005 ολοκληρώθηκαν οι διαδικασίες συγχώνευσης των δύο εταιρειών.

Συγκεκριμένα, τα Δ.Σ. των εταιρειών PAPERPACK-ΤΣΟΥΚΑΡΙΔΗΣ Ι. Α.Β.Ε.Ε. και ΕΥΡΩΚΤΙΣΜΑ Α.Ε. σε συναδρίασή τους της 28/6/2004 αποφάσισαν την έναρξη των διαδικασιών συγχώνευσης των εταιρειών με απορρόφηση της δεύτερης από την πρώτη, τη σύνταξη του Σχεδίου Σύμβασης Συγχώνευσης και τη σύνταξη του Ισολογισμού Μετασχηματισμού με ημερομηνία 30/6/2004. Στη συνέχεια, τα Δ.Σ. των συγχωνευόμενων εταιρειών στη συνεδρίασή τους της 15/7/2004 ενέκριναν το από 15/7/2004 Σχέδιο Σύμβασης Συγχώνευσης.

Την 31/12/2004 τα Δ.Σ. των δύο Εταιρειών ενέκριναν τη συμβολαιογραφική πράξη συγχώνευσης με απορρόφηση της 100% θυγατρικής εταιρείας ΕΥΡΩΚΤΙΣΜΑ Α.Ε. από την PAPERPACK-ΤΣΟΥΚΑΡΙΔΗΣ Ι. Α.Β.Ε.Ε.

Η συγχώνευση έγινε σύμφωνα με το άρθρο 78, σε συνδυασμό με τα άρθρα 69,70, 72-77 του Κ.Ν. 2190/1920 και κατά τις προβλέψεις, διατάξεις και απαλλαγές του Ν. 2166/93, ως ισχύουν. Η τελική απόφαση της συγχώνευσης ελήφθη από τα Διοικητικά Συμβούλια των συγχωνευόμενων εταιρειών, σύμφωνα με το άρθρο 78 παρ. 2 του Ν. 2190/1920.

Η συμβολαιογραφική πράξη της συγχώνευσης με απορρόφηση της ΕΥΡΩΚΤΙΣΜΑ Α.Ε. από την PAPERPACK-ΤΣΟΥΚΑΡΙΔΗΣ Ι. Α.Β.Ε.Ε. υπεγράφη την 31/12/2004 και κατατέθηκε στο Υπουργείο Ανάπτυξης με αριθμό Πρωτοκόλλου Κ2-1483/3.2.2005 Η συγχώνευση με απορρόφηση εγκρίθηκε με την υπ' αριθμ. Κ2-1483 απόφαση του Υπουργείου Ανάπτυξης, η οποία καταχωρήθηκε στο Μητρώο Α.Ε. την 7/2/2005.

Η συγχώνευση επιτεύχθηκε με τη λογιστική ενοποίηση των στοιχείων του Ενεργητικού και του Παθητικού της Απορροφώμενης Εταιρείας, όπως αυτά προκύπτουν από τον Ισολογισμό Μετασχηματισμού της 30/6/2004 και μεταφέρθηκαν αυτούσια στα βιβλία της Απορροφώσας Εταιρείας.

Η συγχώνευση με απορρόφηση της ΕΥΡΩΚΤΙΣΜΑ Α.Ε. από την PAPERPACK-ΤΣΟΥΚΑΡΙΔΗΣ Ι. Α.Β.Ε.Ε. κρίθηκε ότι συμφέρει και τις δύο εταιρείες, αφού η αποφυγή των διοικητικών εξόδων της Απορροφώμενης Εταιρείας, όπως έξοδα δημοσίευσης, έξοδα ορκωτών ελεγκτών, πάγια τραπεζικά έξοδα, ενοίκιο, κλπ, θα επιφέρει οικονομίες κλίμακος σε επίπεδο Ομίλου.

Περίληψη του Σχεδίου Σύμβασης Συγχώνευσης δημοσιεύτηκε εγκαίρως την 30/11/2004 στον Τύπο (αριθμ. Φύλλου 5868, Εφημερίδα «ΚΕΡΔΟΣ»).

Η ΕΥΡΩΚΤΙΣΜΑ Α.Ε. έχει ελεγχθεί φορολογικά μέχρι και τη χρήση 2003 και συνεπώς οι φορολογικές της υποχρεώσεις έχουν καταστεί οριστικές.

Η ΕΥΡΩΚΤΙΣΜΑ Α.Ε. ιδρύθηκε τον Μάιο του 1999. Η έδρα της εταιρείας ήταν ο Δήμος Αθηνών, επί της οδού Πανεπιστημίου αριθμός 16. Η διάρκεια της εταιρείας είχε οριστεί σε 50 έτη.

Σκοπός της εταιρείας ήταν κάθε δραστηριότητα και παροχή κάθε είδους υπηρεσίας σε σχέση με ακίνητα όπως, αγορά, πώληση, εκμετάλλευση, μεσιτεία, ενάσκηση Ξενοδοχειακής & Τουριστικής επιχειρήσεως, κ.λ.π., καθώς και να συμμετέχει σε υπάρχουσες και νεοϊδρυόμενες εταιρείες.

Αποκλειστικό αντικείμενο δραστηριότητάς της ΕΥΡΩΚΤΙΣΜΑ Α.Ε. μέχρι την απορρόφησή της από τη μητρική εταιρεία ήταν η συμμετοχή με ποσοστό 50% στην εταιρεία PROMOCARTON Α.Ε.

Το τελευταίο Δ.Σ. της εταιρείας πριν την απορρόφηση, όπως ορίστηκε από την Τακτική Γενική Συνέλευση των μετόχων της 30/06/2003, είχε τριετή θητεία και συγκροτήθηκε σε σώμα με το από 30/06/2003 πρακτικό συγκρότησής του σε σώμα, ως ακολούθως:

Όνομα	Θέση
Ιωάννης Τσουκαρίδης	Πρόεδρος και Διευθύνων Σύμβουλος
Νικόλαος Ζέτος	Αντιπρόεδρος
Κορίνα Φασούλη - Γραφανάκη	Μέλος

Το αρχικό μετοχικό κεφάλαιο (ΦΕΚ2797/21.05.1999) της εταιρείας ανερχόταν σε 500.000.000 δρχ. και διαιρούταν σε 50.000 ανώνυμες μετοχές ονομαστικής αξίας 10.000 δρχ. η κάθε μία.

Η Τακτική Γενική Συνέλευση των μετόχων της 29/06/2001 (ΦΕΚ 9182/17.10.2001) αποφάσισε την αύξηση του μετοχικού κεφαλαίου της εταιρείας σε 511.125.000 δρχ. και αντιστοίχως της ονομαστικής αξίας των μετοχών σε 10.222,5 δρχ. εκάστη. Επίσης αποφασίστηκε η μετατροπή του μετοχικού κεφαλαίου και της ονομαστικής αξίας των μετοχών της εταιρείας σε Ευρώ.

Έτσι το μετοχικό κεφάλαιο της εταιρείας ανερχόταν σε 1.500.000 Ευρώ (50.000 ανώνυμες μετοχές ονομαστικής αξίας 30 Ευρώ η κάθε μία). Η σύνθεση του μετοχικού κεφαλαίου της εταιρείας προ της συγχώνευσης είχε ως εξής:

Μέτοχος	Αριθμός Μετοχών	Ποσοστό
PAPERPACK – ΤΣΟΥΚΑΡΙΔΗΣ Ι. Α.Β.Ε.Ε.	50.000	100%
Σύνολο	50.000	100%

Τα συνοπτικά οικονομικά στοιχεία των αποτελεσμάτων χρήσης και του ισολογισμού της εταιρείας κατά την τελευταία διετία έχουν ως ακολούθως:

ΣΤΟΙΧΕΙΑ ΙΣΟΛΟΓΙΣΜΟΥ	31/12/2004 <i>(σε χιλ. Ευρώ)</i>	31/12/2003 <i>(σε χιλ. Ευρώ)</i>
Ενεργητικό		
Αναπόσβεστα Έξοδα Εγκατάστασης	0,04	4,39
Αναπόσβεστες Ενσώματες Ακινήτοποιήσεις	146,74	146,74
Συμμετοχές	1.235,84	1.235,84
Σύνολο Παγίου Ενεργητικού	1.385,29	1.382,58
Σύνολο Κυκλοφορούντος Ενεργητικού	27,79	36,2
Σύνολο Ενεργητικού	1.413,12	1.423,52
Παθητικό		
Ίδια Κεφάλαια	1.413,07	1.420,77
Βραχυπρόθεσμες Υποχρεώσεις	0,05	2,74
Σύνολο Παθητικού	1.413,12	1.423,52
ΣΤΟΙΧΕΙΑ ΑΠΟΤΕΛΕΣΜΑΤΩΝ	2004 <i>(σε χιλ. Ευρώ)</i>	2003 <i>(σε χιλ. Ευρώ)</i>
Έξοδα Διοικητικής Λειτουργίας	10,38	20,04
Λειτουργικό Αποτέλεσμα	-10,38	-20,04
Κέρδη προ Φόρων	-10,37	-20,09
Κέρδη μετά Φόρων και Αμοιβών Δ.Σ.	-10,43	-20,09

Επισημαίνεται ότι, οι οικονομικές καταστάσεις της Εταιρείας της 31/12/2004 είναι proforma, δεδομένου ότι τη συγκεκριμένη ημερομηνία δεν είχε ακόμα ολοκληρωθεί η συγχώνευση με τη μητρική, η οποία έγινε με Ισολογισμό Μετασχηματισμού 30/6/2004.

Η εταιρεία δεν διένειμε μερίσματα για τη χρήση 2004.

Σημειώνεται ότι:

- Η καταχωρημένη αξία της ΕΥΡΩΚΤΙΣΜΑ Α.Ε. στην PAPERPACK – ΤΣΟΥΚΑΡΙΔΗΣ Ι. Α.Β.Ε.Ε. ανερχόταν την 31/12/2004 σε 1.499.000 Ευρώ, ενώ από την 7/2/2005 η εταιρεία έχει απορροφηθεί από τη μητρική.

7.1.2 Promocarton A.E.

Η PROMOCARTON Α.Ε. ιδρύθηκε τον Οκτώβριο του 1998. Η έδρα της εταιρείας είναι στο Δήμο Μεταμόρφωσης, επί της οδού Ναυπλίου αριθμός 10-12. Η διάρκεια της εταιρείας έχει οριστεί σε 50 έτη.

Σκοπός της εταιρείας είναι ο σχεδιασμός και η εμπορία στηριγμάτων, εκθετηρίων και προθηκών χάρτινων και άλλων, η παροχή οικονομικών και επιχειρηματικών συμβουλών, η εκπόνηση μελετών και οι εισαγωγές – εξαγωγές και αντιπροσωπείες κάθε μορφής. Το αντικείμενο δραστηριοτήτων της εταιρείας σήμερα είναι ο σχεδιασμός και η εμπορία διαφημιστικών και προωθητικών υλικών, όπως εκθετήρια, στηρίγματα και χάρτινες προθήκες (stands και lama).

Το Δ.Σ. της εταιρείας όπως εκλέχθηκε από την Τακτική Γενική Συνέλευση των Μετόχων της 30/6/2003 και συγκροτήθηκε σε σώμα με το από 30/6/2003 πρακτικό του Δ.Σ., έχει ως ακολούθως:

Όνομα	Θέση
Ιωάννης Τσουκαρίδης	Πρόεδρος & Διευθύνων Σύμβουλος
Γεώργιος Οράτης	Αντιπρόεδρος
Θεοφάνης Αντωνίου	Μέλος
Νικόλαος Απέργης	Μέλος
Κορίνα Φασούλη - Γραφανάκη	Μέλος

Το αρχικό μετοχικό κεφάλαιο της εταιρείας ανήλθε σε 20.000.000 δρχ. και διαιρούταν σε 2.000 μετοχές ονομαστικής αξίας 10.000 δρχ. η κάθε μια.

Με την από 03/07/2000 Έκτακτη Γενική Συνέλευση των μετόχων (ΦΕΚ 11100/4.12.2000) το μετοχικό κεφάλαιο της Εταιρείας αυξήθηκε σε 100.000.000 δρχ. και διαιρούται σε 10.000 μετοχές ονομαστικής αξίας 10.000 δρχ. η κάθε μια.

Η Τακτική Γενική Συνέλευση των μετόχων της 29/06/2001 (ΦΕΚ 10202/16.11.2001) αποφάσισε την αύξηση του μετοχικού κεφαλαίου της εταιρείας σε 102.225.000 δρχ. και αντιστοίχως της ονομαστικής αξίας των μετοχών σε 10.222,5 δρχ. εκάστη. Επίσης αποφασίστηκε η μετατροπή του μετοχικού κεφαλαίου και της ονομαστικής αξίας των μετοχών της εταιρείας σε Ευρώ.

Έτσι το μετοχικό κεφάλαιο ανέρχεται σε 300.000 Ευρώ και διαιρείται σε 10.000 κοινές ανώνυμες μετοχές ονομαστικής αξίας 30 Ευρώ η κάθε μια. Η σημερινή σύνθεση του μετοχικού κεφαλαίου της εταιρείας έχει ως εξής :

Μέτοχος	Αριθμός μετοχών	Ποσοστό
PAPERPACK-ΤΣΟΥΚΑΡΙΔΗΣ Ι. ΑΒΕΕ	5.000 ⁽¹⁾	50% ⁽¹⁾
Ιωάννης Τσουκαρίδης	4.000	40%
Ν. ΑΠΕΡΓΗΣ Α.Ε.	1.000	10%
ΣΥΝΟΛΟ	10.000	100%

(1) Η συμμετοχή της PAPERPACK-ΤΣΟΥΚΑΡΙΔΗΣ Ι. Α.Β.Ε.Ε. προήλθε από την απορρόφηση τον Φεβρουάριο του 2005 της ΕΥΡΩΚΤΙΣΜΑ Α.Ε., η οποία κατείχε αρχικά το 50% του μετοχικού κεφαλαίου της PROMOCARTON Α.Ε. Το ποσοστό που κατείχε η Εταιρεία στην ΕΥΡΩΚΤΙΣΜΑ Α.Ε. κατά την απορρόφηση ήταν 100%.

Τα συνοπτικά οικονομικά στοιχεία των αποτελεσμάτων χρήσης και του ισολογισμού της Εταιρείας κατά την τελευταία διετία έχουν ως ακολούθως:

ΣΤΟΙΧΕΙΑ ΙΣΟΛΟΓΙΣΜΟΥ	31/12/2004 (σε χιλ. Ευρώ)	31/12/2003 (σε χιλ. Ευρώ)
Ενεργητικό		
Αναπόσβεστα Έξοδα Εγκατάστασης	0,01	0,50
<i>Αναπόσβεστες Ενσώματες Ακίνητοποιήσεις</i>	<i>71,72</i>	<i>60,12</i>
<i>Συμμετοχές</i>	<i>363,45</i>	<i>346,20</i>
Σύνολο Παγίου Ενεργητικού	438,28	409,43
Σύνολο Κυκλοφορούντος Ενεργητικού	579,88	671,51
Σύνολο Ενεργητικού	1.019,96	1.103,65
Παθητικό		
Ίδια Κεφάλαια	380,37	515,85
Προβλέψεις	8,88	6,96
Βραχυπρόθεσμες Υποχρεώσεις	630,71	580,83
Σύνολο Παθητικού	1.019,96	1.103,65
ΣΤΟΙΧΕΙΑ ΑΠΟΤΕΛΕΣΜΑΤΩΝ	2004 (σε χιλ. Ευρώ)	2003 (σε χιλ. Ευρώ)
Κύκλος Εργασιών	1.612,73	1.401,74
Μικτά Αποτελέσματα	628,50	578,70
Λειτουργικό Αποτέλεσμα	270,47	309,30
Κέρδη προ Φόρων	264,96	308,18
Κέρδη μετά Φόρων	171,00	200,94
Κέρδη μετά Φόρων, Αμοιβών Δ.Σ. και φόρων φορολογικού ελέγχου	164,52	106,77

Η Εταιρεία για τη χρήση 2004 έχει υπολογίσει τη διανομή μερίσματος ύψους 300.000 Ευρώ.

Σημειώνεται ότι:

- Η καταχωρημένη αξία της PROMOCARTON Α.Ε. στην Εταιρεία ανέρχεται σε 1.235.840,06 Ευρώ.
- Η λογιστική αξία της συμμετοχής με βάση τον Ισολογισμό 31/12/2002 ανέρχεται σε 190.183,73 Ευρώ.
- Τα προταθέντα μερίσματα που αντιστοιχούν στην PAPERPACK – ΤΣΟΥΚΑΡΙΔΗΣ Ι. Α.Β.Ε.Ε. είναι 150.000,00 Ευρώ.
- Η αναλογία τρίτων επί των μετοχών της PROMOCARTON Α.Ε. ανέρχεται σε 190.183,73 Ευρώ.

7.1.3 Αφοί Φωκά Α.Β.Ε.Ε.

Η Εταιρεία ΑΦΟΙ ΦΩΚΑ Α.Β.Ε.Ε. ιδρύθηκε τον Αύγουστο του 1996 (ΦΕΚ 5696/07.08.1996). Η έδρα της εταιρείας είναι στον Ασπρόπυργο Αττικής (17ο χλμ. Εθνικής Οδού Αθηνών-Κορίνθου). Η διάρκεια της εταιρείας έχει οριστεί σε 99 έτη.

Το αντικείμενο δραστηριοτήτων της εταιρείας είναι η παραγωγή και εμπορία χάρτινων ειδών συσκευασίας που απευθύνονται κυρίως σε ζαχαροπλαστεία, αρτοποιεία και εστιατόρια, διευρύνοντας τη γκάμα των προσφερομένων προϊόντων και της πελατειακής βάσης του Ομίλου.

Το Δ.Σ. της εταιρείας όπως εκλέχτηκε με το 28/11/2000 πρακτικό της Γ.Σ. και συγκροτήθηκε σε σώμα με το από 29/11/2000 πρακτικό συγκρότησής του σε σώμα, έχει ως ακολούθως:

Όνομα	Θέση
Νικόλαος Δ. Φωκάς	Πρόεδρος και Διευθύνων Σύμβουλος
Νικόλαος Γ. Φωκάς	Αντιπρόεδρος
Αθανάσιος Γ. Φωκάς	Μέλος
Ιωάννης Δ. Φωκάς	Μέλος
Ιωάννης Τσουκαριδής	Μέλος
Γεώργιος Οράτης	Μέλος
Κορίνα Φασούλη	Μέλος

Το αρχικό μετοχικό κεφάλαιο της Εταιρείας ανερχόταν σε 10.000.000 δρχ. και διαιρούταν σε 10.000 μετοχές ονομαστικής αξίας 1.000 δρχ. η κάθε μία. Το σημερινό μετοχικό κεφάλαιο ανέρχεται σε 1.054.800 Ευρώ και διαιρείται σε 360.000 μετοχές αξίας 2,93 Ευρώ η κάθε μία.

Η σύνθεση του μετοχικού κεφαλαίου της εταιρείας έχει ως εξής :

Μέτοχος	Αριθμός μετοχών	Ποσοστό
PAPERPACK-ΤΣΟΥΚΑΡΙΔΗΣ Α.Β.Ε.Ε.	86.500	35,00%
Νικόλαος Δ. Φωκάς	40.625	16,25%
Νικόλαος Γ. Φωκάς	40.625	16,25%
Αθανάσιος Γ. Φωκάς	40.625	16,25%
Ιωάννης Δ. Φωκάς	40.625	16,25%
ΣΥΝΟΛΟ	250.000	100,00%

Τα συνοπτικά οικονομικά στοιχεία των αποτελεσμάτων χρήσης και του ισολογισμού της Εταιρείας κατά τη τελευταία διετία έχουν ως ακολούθως:

ΣΤΟΙΧΕΙΑ ΙΣΟΛΟΓΙΣΜΟΥ	31/12/2004 (σε χιλ. Ευρώ)	31/12/2003 (σε χιλ. Ευρώ)
Ενεργητικό		
Αναπόσβεστα Έξοδα Εγκατάστασης	1,01	1,87
Αναπόσβεστες Ενσώματες Ακίνητοποιήσεις	1.116,02	1.269,51
Σύνολο Παγίου Ενεργητικού	1.132,25	1.280,03
Σύνολο Κυκλοφορούντος Ενεργητικού	3.257,43	3.093,15
Σύνολο Ενεργητικού	4.396,28	4.385,30
Παθητικό		
Ίδια Κεφάλαια	2.453,36	2.315,86
Μακροπρόθεσμες Υποχρεώσεις	13,94	19,44
Βραχυπρόθεσμες Υποχρεώσεις	1.928,05	2.050,00
Σύνολο Παθητικού	4.396,28	4.385,30

ΣΤΟΙΧΕΙΑ ΑΠΟΤΕΛΕΣΜΑΤΩΝ	2004 (σε χιλ. Ευρώ)	2003 (σε χιλ. Ευρώ)
Κύκλος Εργασιών	4.973,69	4.601,38
Μικτά Αποτελέσματα	1.358,93	1.156,94
Λειτουργικό Αποτέλεσμα	626,37	483,92
Κέρδη προ Φόρων	626,84	484,17
Κέρδη μετά Φόρων και Αμοιβών Δ.Σ.	248,38	158,71

Η Εταιρεία για τη χρήση 2004 έχει υπολογίσει μερίσματα συνολικού ποσού 150.000 Ευρώ.

Σημειώνεται ότι:

- Η καταχωρημένη αξία της ΑΦΟΙ ΦΩΚΑ Α.Β.Ε. στην PAPERPACK – ΤΣΟΥΚΑΡΙΔΗΣ Ι. Α.Β.Ε.Ε. ανέρχεται σε 2.519.261,33 Ευρώ.
- Η λογιστική αξία της συμμετοχής με βάση τον Ισολογισμό 31/12/2004 ανέρχεται σε 858.677,43 Ευρώ.
- Τα προταθέντα μερίσματα που αντιστοιχούν στην PAPERPACK – ΤΣΟΥΚΑΡΙΔΗΣ Ι. Α.Β.Ε.Ε. είναι 52.500,00 Ευρώ.
- Η αναλογία τρίτων επί των μετοχών της ΑΦΟΙ ΦΩΚΑ Α.Β.Ε. ανέρχεται σε 1.594.687,24 Ευρώ.

7.2 Εταιρείες στις οποίες η PAPERPACK-ΤΣΟΥΚΑΡΙΔΗΣ Ι. Α.Β.Ε.Ε. Συμμετέχει με % άνω του 10%

7.2.1 Αφοί Βλάχου Α.Β.Ε.

Η Εταιρεία ΑΦΟΙ ΒΛΑΧΟΥ Α.Β.Ε. ιδρύθηκε το 1996 (ΦΕΚ 211/15.1.1996). Η έδρα της εταιρείας είναι στον Δήμο Κορωπίου. Η διάρκεια της εταιρείας έχει οριστεί σε 50 έτη.

Το αντικείμενο δραστηριοτήτων της εταιρείας είναι η βιομηχανική παραγωγή και εμπορία ειδών συσκευασίας από εύκαμπτα υλικά.

Το Δ.Σ. της εταιρείας όπως συγκροτήθηκε σε σώμα με το από 24/3/2003 πρακτικό του Δ.Σ. έχει ως ακολούθως:

Όνομα	Θέση
Νικόλαος Βλάχος	Πρόεδρος & Διευθύνων Σύμβουλος
Δημήτριος Βλάχος	Αντιπρόεδρος
Θεοφάνης Αντωνίου	Μέλος
Νικόλαος Χριστοδούλου	Μέλος
Βασίλειος Κύρου	Μέλος

Το αρχικό μετοχικό κεφάλαιο της Εταιρείας ανήλθε σε 20.000.000 δρχ. και διαιρείτο σε 2.000 μετοχές ονομαστικής αξίας 10.000 δρχ. η κάθε μια. Το σημερινό μετοχικό κεφάλαιο ανέρχεται σε 240.000 Ευρώ και διαιρείται σε 8.000 μετοχές αξίας 30 Ευρώ η κάθε μία.

Η σύνθεση του μετοχικού κεφαλαίου της εταιρείας έχει ως εξής :

Μέτοχος	Αριθμός μετοχών	Ποσοστό
FLEXOPACK A.E.	3.520	44,00%
PAPERPACK-ΤΣΟΥΚΑΡΙΔΗΣ Ι. Α.Β.Ε.Ε.	1.680	21,00%
Βλάχος Νικόλαος	1.428	17,85%
Βλάχος Δημήτριος	1.372	17,15%
ΣΥΝΟΛΟ	8.000	100,00%

Τα συνοπτικά οικονομικά στοιχεία των αποτελεσμάτων χρήσης και του ισολογισμού της Εταιρείας κατά την τελευταία διετία έχουν ως ακολούθως:

ΣΤΟΙΧΕΙΑ ΙΣΟΛΟΓΙΣΜΟΥ	31/12/2004 (σε χιλ. Ευρώ)	31/12/2003 (σε χιλ. Ευρώ)
Ενεργητικό		
Αναπόσβεστα Έξοδα Εγκατάστασης	99,40	146,30
Αναπόσβεστες Ασώματες Ακίνητοποιήσεις	0,00	22,34
Αναπόσβεστες Ενσώματες Ακίνητοποιήσεις	1.710,77	1.820,11
Σύνολο Παγίου Ενεργητικού	1.718,10	1.848,80
Σύνολο Κυκλοφορούντος Ενεργητικού	5.623,40	5.776,69
Σύνολο Ενεργητικού	7.482,44	7.811,58
Παθητικό		
Ίδια Κεφάλαια	1.362,37	1.357,75
Μακροπρόθεσμες Υποχρεώσεις	283,66	501,26
Βραχυπρόθεσμες Υποχρεώσεις	5.819,14	5.902,46
Σύνολο Παθητικού	7.482,44	7.811,58
ΣΤΟΙΧΕΙΑ ΑΠΟΤΕΛΕΣΜΑΤΩΝ	2004 (σε χιλ. Ευρώ)	2003 (σε χιλ. Ευρώ)
Κύκλος Εργασιών	8.823,29	8.532,30
Μικτά Αποτελέσματα	1.488,28	1.371,02
Λειτουργικό Αποτέλεσμα	169,76	301,85
Κέρδη προ Φόρων	43,75	44,14
Κέρδη μετά Φόρων, αμοιβών Δ.Σ. και φόρων φορολογικού ελέγχου	-38,71	44,14

Η Εταιρεία δεν θα διανείμει μερίσματα για τη χρήση 2004.

Σημειώνεται ότι:

- Η καταχωρημένη αξία της ΑΦΟΙ ΒΛΑΧΟΥ Α.Β.Ε. στην PAPERPACK – ΤΣΟΥΚΑΡΙΔΗΣ Ι. Α.Β.Ε.Ε. ανέρχεται σε 1.173.881,62 Ευρώ.
- Η λογιστική αξία της συμμετοχής με βάση τον Ισολογισμό 31/12/2004 ανέρχεται σε 286.098,60 Ευρώ.
- Η αναλογία τρίτων επί των μετοχών της ΑΦΟΙ ΒΛΑΧΟΥ Α.Β.Ε. ανέρχεται σε 1.076.275,69 Ευρώ.

7.3 Λοιπές Συμμετοχές

7.3.1 Ν. Απέργης Α.Ε.

Η εταιρεία Ν. ΑΠΕΡΓΗΣ Α.Ε. ιδρύθηκε το 1996 (ΦΕΚ 4909/11.07.1996). Η έδρα της εταιρείας είναι στο Γαλάτσι, Δήμος Αθηναίων. Η διάρκεια της εταιρείας έχει οριστεί 50 έτη.

Το αντικείμενο δραστηριότητας της εταιρείας είναι οι διαφημιστικές υπηρεσίες με εξειδίκευση στην επεξεργασία ηλεκτρονικών και ζωγραφικών μακετών.

Το Δ.Σ. της εταιρείας, όπως εκλέχθηκε με την από 13/6/2003 Γενική Συνέλευση και συγκροτήθηκε σε σώμα με το από 13/6/2003 πρακτικό συγκρότησης σε σώμα, έχει ως ακολούθως:

Όνομα	Θέση
Νικόλαος Απέργης	Πρόεδρος & Διευθύνων Σύμβουλος
Ευαγγελία Απέργη	Μέλος
Νικόλαος Σιταράς	Μέλος
Θεοφάνης Αντωνίου	Μέλος
Μαρία Βούλγαρη	Μέλος

Το μετοχικό κεφάλαιο ανέρχεται σε 215.000,00 Ευρώ και διαιρείται σε 4.300 μετοχές ονομαστικής αξίας 50 Ευρώ η κάθε μία. Η σύνθεση του μετοχικού κεφαλαίου έχει ως εξής:

Μέτοχος	Αριθμός μετοχών	Ποσοστό
Νικόλαος Απέργης	2.193	51,00%
Ευαγγελία Απέργη	1.462	34,00%
PROMOCARTON Α.Ε.	645	15,00%
ΣΥΝΟΛΟ	4.300	100,00%

Τα συνοπτικά οικονομικά στοιχεία των αποτελεσμάτων χρήσης και του ισολογισμού της Εταιρείας κατά την τελευταία διετία έχουν ως ακολούθως:

ΣΤΟΙΧΕΙΑ ΙΣΟΛΟΓΙΣΜΟΥ	31/12/2004 (σε χιλ. Ευρώ)	31/12/2003 (σε χιλ. Ευρώ)
Ενεργητικό		
<i>Αναπόσβεστες Ενσώματες Ακίνητοποιήσεις</i>	146,85	40,10
Σύνολο Παγίου Ενεργητικού	155,00	47,06
Σύνολο Κυκλοφορούντος Ενεργητικού	523,68	692,63
Σύνολο Ενεργητικού	678,68	739,69
Παθητικό		
Ίδια Κεφάλαια	134,39	18,16
Προβλέψεις	3,85	3,85
Βραχυπρόθεσμες Υποχρεώσεις	540,44	717,67
Σύνολο Παθητικού	678,68	739,69
ΣΤΟΙΧΕΙΑ ΑΠΟΤΕΛΕΣΜΑΤΩΝ	2004 (σε χιλ. Ευρώ)	2003 (σε χιλ. Ευρώ)

Κύκλος Εργασιών	872,09	725,70
Μικτά Αποτελέσματα	460,31	401,02
Λειτουργικό Αποτέλεσμα	17,45	-44,64
Κέρδη προ Φόρων	3,79	-89,92
Κέρδη μετά Φόρων	3,79	-89,92
Κέρδη μετά Φόρων, αμοιβών Δ.Σ. και φόρων φορολογικού ελέγχου	1,22	-102,33

Η εταιρεία δεν θα διανείμει μερίσματα για τη χρήση 2004.

Σημειώνεται ότι:

- Η καταχωρημένη αξία της Ν. ΑΠΕΡΓΗΣ Α.Ε. στην PROMOCARTON Α.Ε. ανέρχεται σε 363.445,88 Ευρώ.
- Η λογιστική αξία της συμμετοχής με βάση τον Ισολογισμό 31/12/2004 ανέρχεται σε 20.158,38 Ευρώ.
- Η αναλογία τρίτων επί των μετοχών της Ν. ΑΠΕΡΓΗΣ Α.Ε. ανέρχεται σε 114.230,85 Ευρώ.

8. ΠΛΗΡΟΦΟΡΙΕΣ ΣΧΕΤΙΚΑ ΜΕ ΤΙΣ ΠΡΟΟΠΤΙΚΕΣ ΤΗΣ ΕΤΑΙΡΕΙΑΣ

8.1 Στόχοι – Προοπτικές της PAPERPACK ΤΣΟΥΚΑΡΙΔΗΣ Ι. Α.Β.Ε.Ε

Η Εταιρεία κατά την τελευταία πενταετία έχει εκπονήσει εκτεταμένο επενδυτικό πρόγραμμα ύψους 22 εκ. Ευρώ περίπου με το οποίο εκσυγχρόνισε πλήρως τον μηχανολογικό της εξοπλισμό, αυξάνοντας αποτελεσματικά την παραγωγική της δυναμικότητα και την γκάμα των προσφερομένων προϊόντων. Παράλληλα, πραγματοποίησε συμμετοχές σε δυναμικές εταιρείες του ευρύτερου κλάδου και κατάφερε να διεισδύσει σε εξειδικευμένες αγορές, διευρύνοντας την πελατειακή βάση του Ομίλου και εξασφαλίζοντας σημαντικές οικονομίες κλίμακος.

Το 2003 αποτέλεσε σημαντική χρονιά για την Εταιρεία δεδομένου ότι πραγματοποιήθηκε μία πρωτοποριακή και παράλληλα φιλόδοξη επένδυση σε νέα γραμμή εκτύπωσης με τη μέθοδο της βαθυτυπίας. Η εν λόγω μέθοδος αποτελεί την πιο σύγχρονη μορφή εκτύπωσης, καλύπτοντας αποτελεσματικά πιο δύσκολες και απαιτητικές εφαρμογές εκτύπωσης, προσφέροντας παράλληλα την απαιτούμενη ποιότητα στα παραγόμενα προϊόντα. Η εν λόγω γραμμή παραγωγής είναι η δεύτερη που εγκαθιστά η Εταιρεία, αφού παρόμοια επένδυση είχε πραγματοποιηθεί και το 2002, με παλαιότερης όμως γενιάς μηχανολογικό εξοπλισμό. Η νέα γραμμή παραγωγής αποτελείται από υπερσύγχρονο μηχανολογικό εξοπλισμό, ο οποίος κόστισε περίπου 2 εκ. Ευρώ.

Κατά τη διάρκεια του 2004 η Εταιρεία αφομοίωσε πλήρως τον νέο μηχανολογικό εξοπλισμό στη παραγωγική διαδικασία, εκπαίδευσε άρτια το απασχολούμενο προσωπικό και κατάφερε να δημιουργήσει μία ισχυρή πελατειακή βάση για τα νέα προϊόντα, η οποία συνεχώς επεκτείνεται.

Παράλληλα, με την ενσωμάτωση στο δυναμικό της πεπειραμένων στελεχών της αγοράς, η Εταιρεία εισήλθε κατά τη διάρκεια του 2004 στην εξειδικευμένη αγορά των προϊόντων Bag-in-Box, κατακτώντας από την πρώτη κιόλας χρονιά δραστηριοποίησης το υψηλότερο μερίδιο αγοράς.

Από την άλλη, η διετία 2003-2004 αποτέλεσε μια δύσκολη λειτουργικά περίοδο δεδομένου ότι μία σειρά παραγόντων επηρέασε αρνητικά την Εταιρεία. Τόσο το οικονομικό περιβάλλον στο εσωτερικό με τη γενικότερη βιομηχανική ύφεση που παρατηρήθηκε, όσο και στο εξωτερικό λόγω της οικονομικής αναταραχής που επιφέρει ο πόλεμος στο Ιράκ, επηρέασαν αρνητικά την αναπτυξιακή πορεία των εργασιών και της κερδοφορίας της Εταιρείας. Παράλληλα, η ανατίμηση του Ευρώ έναντι του δολαρίου, επηρέασε τις εξαγωγές της Εταιρείας, οι οποίες σε πολύ μεγάλο βαθμό τιμολογούνται σε δολάριο, με αποτέλεσμα να επηρεαστεί τόσο ο τζίρος των εξαγωγών, όσο και το μικτό τους περιθώριο.

Κάτω από αυτές τις συνθήκες η Εταιρεία κατάφερε να διατηρήσει το εγχώριο μερίδιο αγοράς της, διατηρώντας ταυτόχρονα και την ηγετική της θέση στο εσωτερικό, αναδιαμορφώνοντας ριζικά την πελατειακή της βάση, αφού η μείωση των εξαγωγών αντισταθμίστηκε μερικώς από τα νέα προϊόντα, δεδομένου ότι η γενικότερη κρίση στην εσωτερική αγορά δεν επέτρεψε ανάπτυξη των πωλήσεων και ανάκαμψη των αποτελεσμάτων.

Με αυτά τα δεδομένα, η μελλοντική στρατηγική της PAPERPACK – ΤΣΟΥΚΑΡΙΔΗΣ Ι. ΑΒΕΕ αποσκοπεί στην ανάκαμψη της αναπτυξιακής πορείας των εργασιών και των αποτελεσμάτων της βασιζόμενη στις παρακάτω δράσεις:

- Συνεχής διεύρυνση της γκάμας των προσφερομένων προϊόντων με σκοπό την αποτελεσματική διαφοροποίηση από τον εγχώριο ανταγωνισμό και την στασιμότητα τιμών που παρατηρείται σε παραδοσιακά προϊόντα.
- Προσπάθεια για μείωση του κόστους παραγωγής, μέσω της αναδιάρθρωσης του υφιστάμενου παραγωγικού εξοπλισμού και του αποτελεσματικότερου ελέγχου της παραγωγικής διαδικασίας.
- Υιοθέτηση αποτελεσματικού προγράμματος περικοπών δαπανών, σε όλα τα στάδια λειτουργίας της επιχείρησης.

- Συνεχής προσπάθεια για διεύρυνση του πελατολογίου.

Παράλληλα, δεδομένης της δυσκολίας που παρουσιάζει η εσωτερική αγορά, η Εταιρεία παρακολουθεί τις εξελίξεις και αναμένει σημαντικές ανακατατάξεις στον κλάδο.

Ενδεχόμενη μελλοντική ανάπτυξη μέσω εξαγορών, συγχωνεύσεων και συνεργασιών, εφόσον ωριμάσουν οι συνθήκες, κρίνεται ότι θα βοηθήσει στην ανταγωνιστικότητα και βιωσιμότητα της Εταιρείας στο όλο και πιο σκληρό παγκόσμιο περιβάλλον της χάρτινης συσκευασίας, το οποίο εμφανίζει εδώ και αρκετό καιρό τάσεις συγκέντρωσης σε ολιγάριθμους πολυεθνικούς καθετοποιημένους ομίλους εταιρειών.

Συνεπώς κάθε ευκαιρία η οποία θα κριθεί ότι συμβάλει στην ανάπτυξη της Εταιρείας και εξυπηρετεί τα συμφέροντα των μετόχων της θα εξεταστεί με προσοχή, στα πλαίσια των νέων δεδομένων που αναμένεται να δημιουργηθούν στην αγορά.

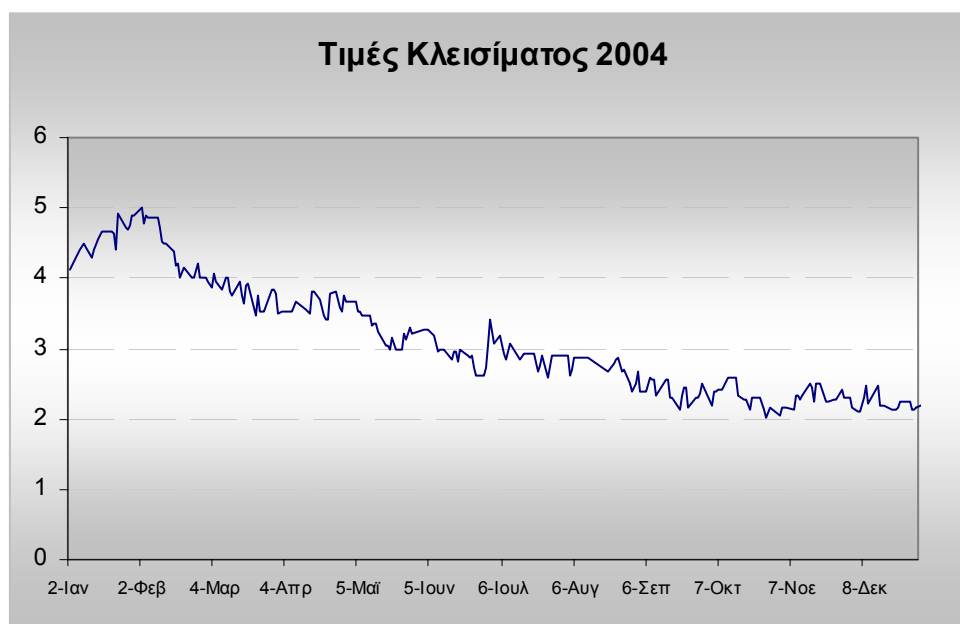
Μέσω της παραπάνω στρατηγικής, η Διοίκηση της Εταιρείας προσβλέπει στην ανάκαμψη των εργασιών και των αποτελεσμάτων της, έτσι ώστε μελλοντικά να συνεχιστεί απρόσκοπτα η αναπτυξιακή της πορεία, να ισχυροποιηθεί περαιτέρω η ηγετική της θέση στην εγχώρια αγορά και η διεθνής αναγνώρισή της, με απώτερο σκοπό τη συνεχή δημιουργία πρόσθετης αξίας για όλους τους μετόχους της.

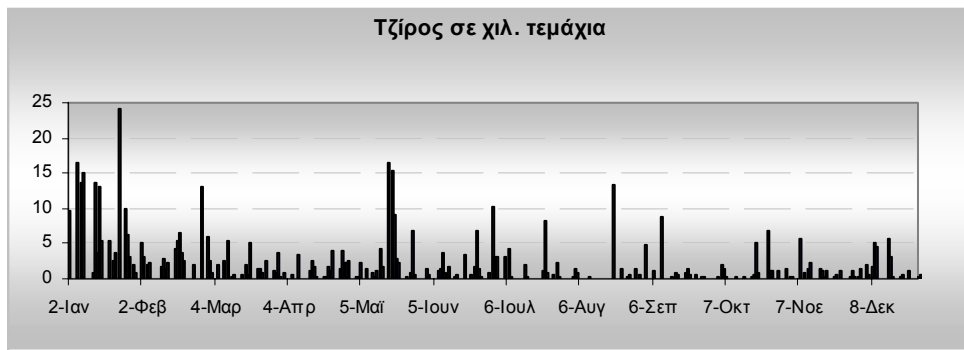
9. ΕΞΕΛΙΞΗ ΧΡΗΜΑΤΙΣΤΗΡΙΑΚΗΣ ΤΙΜΗΣ ΚΑΙ ΌΓΚΟΥ ΣΥΝΑΛΛΑΓΩΝ ΤΗΣ ΜΕΤΟΧΗΣ ΤΗΣ ΕΤΑΙΡΕΙΑΣ

Η Μετοχή της PAPERPACK Ι.ΤΣΟΥΚΑΡΙΔΗΣ Α.Β.Ε.Ε. ξεκίνησε τη διαπραγμάτευση στο Χρηματιστήριο Αξιών Αθηνών στις 19/10/2000. Η τιμή κλεισίματος της μετοχής στο Χ.Α.Α κατά τη τελευταία συνεδρίαση κάθε μήνα από τον Ιανουάριο του 2004 έως τον Δεκέμβριο του 2004, ο όγκος συναλλαγών και η αξία του συνολικού μηνιαίου όγκου συναλλαγών παρατίθενται στον παρακάτω πίνακα:

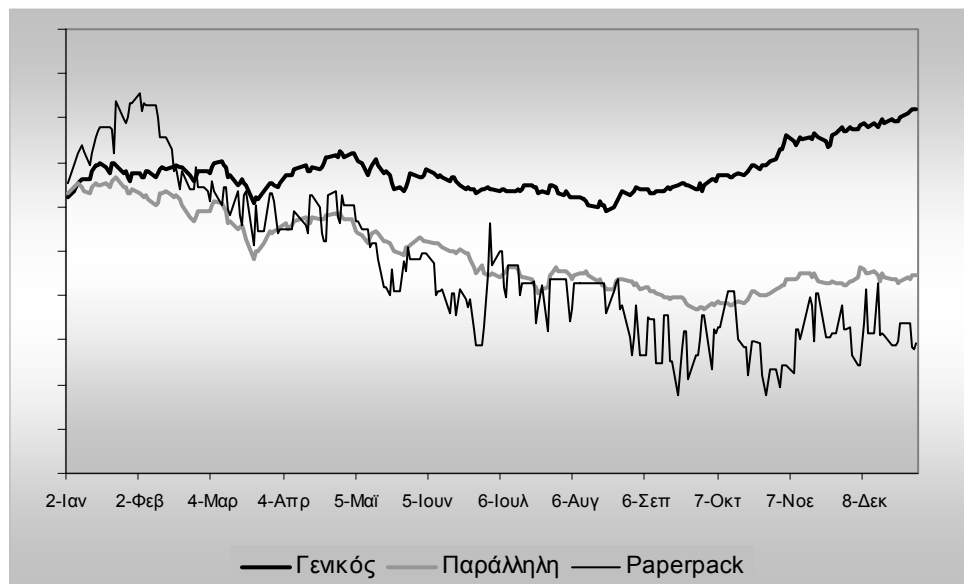
Ημερομηνία	Συνολική Αξία Συναλλαγών Μηνός (χιλ. €)	Συνολικός Όγκος Συναλλαγών Μηνός	Τιμή Κλεισίματος (σε €)
30/1/2004	149,04	33.110	4,88
27/2/2004	59,00	13.550	4,00
31/3/2004	41,00	10.880	3,78
30/4/2004	30,46	8.550	3,68
28/5/2004	66,72	21.310	3,22
30/6/2004	37,00	12.490	3,04
30/7/2004	29,82	10.410	2,90
31/8/2004	20,94	7.890	2,40
30/9/2004	20,95	8.950	2,50
29/10/2004	21,84	9.930	2,15
30/11/2004	19,87	8.850	2,29
31/12/2004	29,32	13.190	2,15

Στα διαγράμματα που ακολουθούν παρουσιάζονται η εξέλιξη της τιμής της μετοχής της PAPERPACK Ι.ΤΣΟΥΚΑΡΙΔΗΣ Α.Β.Ε.Ε. και ο όγκος συναλλαγών επί των τίτλων της, από την 02/01/2004 έως την 31/12/2004.





Η εξέλιξη της τιμής της μετοχής της PAPERPACK Ι.ΤΣΟΥΚΑΡΙΔΗΣ Α.Β.Ε.Ε. στο Χ.Α.Α. συγκριτικά με την αντίστοιχη πορεία του Γενικού Δείκτη και του Δείκτη της Παράλληλης Αγοράς παρατίθεται ως ακολούθως:



Η χρηματιστηριακή αξία της PAPERPACK Ι.ΤΣΟΥΚΑΡΙΔΗΣ Α.Β.Ε.Ε. την 31/12/2003 ανερχόταν σε 8.499.144 Ευρώ.

10. ΠΑΡΑΡΤΗΜΑ ΟΙΚΟΝΟΜΙΚΩΝ ΚΑΤΑΣΤΑΣΕΩΝ

10.1 Οικονομικές Καταστάσεις Εταιρείας και Ομίλου



ΡΑΡΕΡΠΑΚ - ΤΣΟΥΚΑΡΙΔΗΣ Ι. ΑΒΕΕ

ΒΙΟΜΗΧΑΝΙΑ ΧΑΡΤΙΝΗΣ ΣΥΣΚΕΥΑΣΙΑΣ

ΙΣΟΛΟΓΙΣΜΟΣ ΤΗΣ 31ης Δεκεμβρίου 2004 - 9η Εταιρική χρήση (1 Ιανουαρίου - 31 Δεκεμβρίου 2004) (Ποσά σε ευρώ) ΑΡ.Μ.Α.Ε 35197/06/Β/96/101

ΕΝΕΡΓΗΤΙΚΟ	Ποσά Κλειόμενης Χρήσεως 2004			Ποσά Προηγούμενης Χρήσεως 2003			ΠΑΘΗΤΙΚΟ	Ποσά Κλειόμενης Χρήσεως 2004	Ποσά Προηγ/νης Χρήσεως 2003
	ΑΞΙΑ ΚΤΗΣΕΩΣ	ΑΠΟΣΒΕΣΕΙΣ	ΑΝΑΠ. ΑΞΙΑ	ΑΞΙΑ ΚΤΗΣΕΩΣ	ΑΠΟΣΒΕΣΕΙΣ	ΑΝΑΠ. ΑΞΙΑ			
Β. ΕΞΟΔΑ ΕΓΚΑΤΑΣΤΑΣΕΩΣ							Α. ΙΔΙΑ ΚΕΦΑΛΑΙΑ		
1. Εξόδα Ιδρύσεως και πρώτης εγκ/σεως	5.133,13	5.133,13	0,00	5.133,13	5.133,13	0,00	I. Κεφάλαιο (μετοχικό)		
4. Λοιπά εξόδα εγκαταστάσεως	2.410.781,42	2.224.990,28	185.791,14	2.390.260,28	1.843.159,33	547.100,95	1. Καταβλημένο	9.487.416,00	9.732.000,00
	<u>2.415.914,55</u>	<u>2.230.123,41</u>	<u>185.791,14</u>	<u>2.395.393,41</u>	<u>1.848.292,45</u>	<u>547.100,95</u>		<u>9.487.416,00</u>	<u>9.732.000,00</u>
Γ. ΠΑΓΙΟ ΕΝΕΡΓΗΤΙΚΟ							II. Διαφορά από έκδοση μετοχών υπέρ το όρτο	1.810.858,68	1.857.542,31
I. Ασώματες ακινητοποιήσεις							III. Διαφορές αναπροσαρμογής - Επικυρηγμένες επενδύσεων		
3. Υπεραξία επιχειρήσεως (Goodwill)	2.103.690,51	597.868,84	1.505.821,67	2.103.690,51	597.868,84	1.505.821,67	1. Διαφορές από αναπροσαρμογή αξίας συμμετοχών και χρεογράφων	288,16	288,16
II. Ενσώματες ακινητοποιήσεις							3. Επικυρηγμένες επενδύσεων παγ. ενεργ/κού	323.494,18	423.293,38
3. Κτίρια και τεχνικά έργα	647.750,54	268.341,31	379.409,23	644.935,71	216.830,79	428.104,92		423.581,54	
4. Μηχ/τα - τεχνικές εγκαταστάσεις και λημχανολογικός εξοπλισμός	15.402.562,32	6.330.083,55	9.072.478,77	15.501.960,47	5.327.228,22	10.174.732,25	V. Αποθεματικά Κεφάλαια		
5. Μεταφορικά μέσα	229.293,96	168.801,82	60.492,14	233.935,31	145.577,33	88.357,98	1. Τακτικό αποθεματικό	177.657,35	177.657,35
6. Επιπλα και λοιπός εξοπλισμός	538.106,83	462.607,59	75.499,24	521.630,53	419.513,74	102.116,79	4. Εκτακτα αποθεματικά	930,78	930,78
	<u>16.817.713,65</u>	<u>7.229.834,27</u>	<u>9.587.879,38</u>	<u>16.902.462,02</u>	<u>6.109.150,08</u>	<u>10.793.311,93</u>	5. Αφορολόγητα αποθεματικά ειδικών διατάξεων νόμων	543.695,58	543.695,58
Σύνολο ακινητοποιήσεων (Π+ΓII)	<u>18.921.404,16</u>	<u>7.827.703,11</u>	<u>11.093.701,05</u>	<u>19.006.152,53</u>	<u>6.707.018,92</u>	<u>12.299.133,60</u>	6. Αποθεματικό για ίδιες Μετοχές - Μειον: Αποκτήσεις ίδιες Μετοχές	0,00	636.971,00
								<u>722.283,71</u>	<u>458.486,71</u>
III. Συμμετοχές και άλλες μακροπρόσμες χρηματοοικονομικές απαιτήσεις							V. Αποτελέσματα εις νέο		
1. Συμμετοχές σε συνδεδεμένες επιχειρήσεις			4.018.261,33			4.004.261,33	1. Υπόλοιπο ζημιών χρήσεως εις νέο	-3.067.478,19	-1.715.903,29
2. Συμμετοχές σε λοιπές επιχειρήσεις			1.173.881,62			1.173.881,62		<u>-3.067.478,19</u>	<u>-1.715.903,29</u>
7. Λοιπές μακροπρόσμες απαιτήσεις			5.282.236,84			5.283.575,59	Σύνολο ιδίων κεφαλ. (ΑI+ΑII+ΑIII+ΑIV)	9.276.862,54	10.755.707,27
			<u>10.474.379,79</u>			<u>10.461.718,54</u>	Β. ΠΡΟΒΛΕΨΕΙΣ ΓΙΑ ΚΙΝΔΥΝΟΥΣ & ΕΞΟΔΑ		
Σύνολο πάγιο ενεργητικού (Π+ΓII+ΠIII)			<u>16.375.937,89</u>			<u>17.562.709,19</u>	1. Προβλέψεις για αποζημίωση προσωπικού λόγω εξόδου από την υπηρεσία	329.102,83	332.643,28
Δ. ΚΥΚΛΟΦΟΡΟΥΝ ΕΝΕΡΓΗΤΙΚΟ							2. Λοιπές προβλέψεις	43.479,79	4.904,93
I. Αποθέματα								<u>372.582,62</u>	<u>337.548,21</u>
1. Εμπορεύματα		4.608,05			0,00		Γ. ΥΠΟΧΡΕΩΣΕΙΣ		
2. Προϊόντα έτοιμα και ημιτελή Υποπροϊόντα και Υπολείματα		1.609.090,36			1.586.943,10		I. Μακροπρόσθετες υποχρεώσεις		
4. Πρώτες και βοηθητικές ύλες - Ανάλωμα υλικό - Ανταλλακτικά και Είδη συσκευασίας		2.513.289,68			2.685.955,71		2. Δάνεια Τραπεζών	10.631.820,07	12.500.000,00
5. Προκαταβολές για αγορά αποθεμάτων		25.341,77	4.152.329,86		19.739,69	4.292.638,50	8. Λοιπές μακροπρόσθετες υποχρεώσεις	0,00	4.603,14
II. Απαιτήσεις								<u>10.631.820,07</u>	<u>12.504.603,14</u>
1. Πελάτες		6.197.339,46			6.690.314,20		II. Βραχυπρόθετες υποχρεώσεις		
Μειον: Προβλέψεις για επισφαλείς απαιτήσεις		183.084,56	6.014.254,90		190.010,46	6.500.303,74	1. Προμηθευτές	3.012.255,23	3.595.697,28
2. Γραμμάτια εισπρακτέα							2. Γραμμάτια πληρωτέα & Υποσχετ. εξωτερ.	0,00	28.220,25
3α. Επισταγές εισπρακτέες (μεταχρονολογημένες)		1.765.169,13			1.523.752,68		2α. Επισταγές πληρωτέες (μεταχρονολογ.)	242.485,85	57.300,00
3β. Επισταγές εισπρακτέες σε καθυστερήσει		45.440,90	1.810.610,03		2.906,07	1.526.658,75	3. Τράπεζες λ/βραχυπρόθεσμων υποχρ.	3.562.893,76	2.872.789,03
10. Επισφαλείς - επίδοχο πελάτες και χρεώστες			43.291,82			8.783,17	4. Προκαταβολές Πελατών	292.392,96	11.749,24
11α. Χρεώσεις διάφοροι		53.980,08			37.011,01		5. Υποχρεώσεις από φόρους-τέλη	290.641,59	136.526,71
11β. Απαιτήσεις από το Ελληνικό Δημόσιο		211,33	54.191,41		61.136,10		6. Ασφαλιστικό Οργανισμό	154.706,18	159.762,13
12. Λογ/σμοί διαχειρίσι. προκατ. & πιστώσεων			4.213,65			207,40	7. Μακροπρόσθετες υποχρεώσεις πληρωτέες στην επόμενη χρήση	837.151,19	1.000.000,00
			<u>7.926.561,81</u>			<u>8.134.100,17</u>	10. Μερίσματα πληρωτέα	1.203,65	1.203,65
III. Χρεόγραφα							11. Πιστωτές διάφοροι	227.393,73	256.947,97
1. Μετοχές	0,00			16,10			Σύνολο υποχρεώσεων (Π+ΓII)	<u>19.252.944,21</u>	<u>20.624.799,40</u>
4. Ίδιες μετοχές	0,00	0,00		636.971,00	636.987,10				
			<u>0,00</u>			<u>636.987,10</u>	Δ. ΜΕΤΑΒΑΤΙΚΟ ΛΟΓ/ΜΟ ΠΑΘΗΤΙΚΟ		
IV. Διαθέσιμα							2. Εξόδα χρήσεως δουλευμένα	0,00	42.901,88
1. Ταμείο			2.757,31			3.315,91	3. Λοιποί μεταβατικοί λογ/σμοί παθητικού	53.709,42	19.017,00
3. Καταθέσεις όψεως και προθεσμίας			172.550,91			351.925,57		<u>53.709,42</u>	<u>61.918,88</u>
			<u>175.308,22</u>			<u>355.241,48</u>	ΓΕΝΙΚΟ ΣΥΝΟΛΟ ΠΑΘΗΤΙΚΟ (Α+Β+Γ+Δ)	<u>28.956.098,79</u>	<u>31.779.973,76</u>
Σύνολο κυκλ/ντος ενεργητικού (ΔI+ΔII+ΔIII+ΔIV)			<u>12.254.199,09</u>			<u>13.418.967,26</u>	ΛΟΓΑΡΙΑΣΜΟΙ ΤΑΞΕΩΣ ΠΙΣΤΩΤΙΚΟΙ		
Ε. ΜΕΤΑΒΑΤΙΚΟΙ ΛΟΓΑΡΙΑΣΜΟΙ ΕΝΕΡΓΗΤΙΚΟΥ							1. Δικαιούχοι αλλότριων περ/σων στοιχ.	3.148.766,18	2.510.270,16
1. Εξόδα επόμενων χρήσεων			12.271,16			28.702,45	2. Πιστωτικοί λογαριασμοί εγγυήσεων και εμπράγματων ασφαλειών	1.292.619,33	889.953,29
2. Εσοδα Χρήσεως εισπρακτέα			0,00			98,18	3. Υποχρ. από αμφοτεροβαρείς συμβάσεις	33.139,16	33.300,00
3. Λοιποί μεταβατικοί λογαριασμοί ενεργητικού			127.898,71			222.395,73	4. Λοιποί λογαριασμοί τάξεως πιστωτικοί	9,00	18,00
			<u>140.169,87</u>			<u>251.196,36</u>		<u>4.474.533,67</u>	<u>3.433.541,45</u>
ΓΕΝΙΚΟ ΣΥΝΟΛΟ ΕΝΕΡΓΗΤΙΚΟΥ (Β+Γ+Δ+Ε)			<u>28.956.098,79</u>			<u>31.779.973,76</u>			
ΛΟΓΑΡΙΑΣΜΟΙ ΤΑΞΕΩΣ ΧΡΕΩΣΤΙΚΟΙ									
1. Αλλότρια περιουσιακά στοιχεία			3.148.766,18			2.510.270,16			
2. Χρεωστικοί λογ/σμοί εγγυήσεων και εμπράγματων ασφαλειών			1.292.619,33			889.953,29			
3. Απαιτήσεις από αμφοτεροβαρείς συμβάσεις			33.139,16			33.300,00			
4. Λοιποί λογαριασμοί τάξεως χρεωστικοί			9,00			18,00			
			<u>4.474.533,67</u>			<u>3.433.541,45</u>			

Σημειώσεις: 1) Η εταιρεία δεν διαθέτει ιδιότητα ακίνητα την 31/12/2004. 2) Μέσος όρος απασχολούμενου προσωπικού 129 άτομα. 3) Δεν υπάρχουν επίδικες ή υπό διατήρηση καθώς και αποφασισμένες δικαστικών ή διαιτητικών οργάνων που ενδέχεται να έχουν σημαντική επίπτωση στην οικονομική κατάσταση και λειτουργία της επιχείρησης. 4) Η εταιρεία έχει ελεγχθεί φορολογικά μέχρι και τη χρήση 2003. 5) Με την από 05/07/2000 απόφαση της Γενικής Συνέλευσης των Μετοχών της εταιρείας αποφασίστηκε η εισαγωγή των μετοχών της στην Παράλληλη Αγορά του Χρηματιστηρίου Αξιών Αθηνών και η αύξηση του Μετοχικού Κεφαλαίου της με δημόσια έγγραφη και ιδιωτική τοποθέτηση κατά 325.752,02 Ευρώ. Εκδόθηκαν 555.000 νέες κοινές ονομαστικές μετοχές, ονομαστικής αξίας 0,59 Ευρώ, με τιμή διάθεσης 16,14 Ευρώ η κάθε μία, και προέκυψε διαφορά από έκδοση μετοχών υπέρ το όρτο 8.632.428,47 Ευρώ, η οποία συμπεριλήφθη στον λογαριασμό του παθητικού «Διαφορά από έκδοση μετοχών υπέρ το όρτο». Η πιστοποίηση της αύξησης από το Δ.Σ. της εταιρείας έγινε στις 04/10/2000. Η περίοδος άσκησης του δικαιώματος εγγραφής ήταν από 15/09/2000 έως 19/09/2000 και τα εξόδα της έκδοσης ανήλθαν περίπου σε 586.940,57 Ευρώ. Τα συνολικά κεφάλαια που αντλήθηκαν είναι 8.958.180,48 Ευρώ και η ημερομηνία εισαγωγής των νέων μετοχών στο Χρηματιστήριο ήταν η 19/10/2000. Η διάθεση των αντληθέντων κεφαλαίων της τελευταίας αύξησης μετοχικού κεφαλαίου, ολοκληρώθηκε με τη λήξη του τελευταίου τριμήνου του 2000. Η δημοσίευση του Πίνακα Αντληθέντων Κεφαλαίων έγινε την 28/02/2001 στις εφημερίδες «ΤΑ ΝΕΑ» και «ΚΕΡΔΟΣ». 6) Οι επενδύσεις της περιόδου σε πάγια ανέρχονται στο ποσό των 160 χιλ. ευρώ. 7) Η ανάλυση των πωλήσεων κατά κατηγορία οικονομικής δραστηριότητας σύμφωνα με την τετραμήνια ταξινόμηση των κλάδων οικονομικής δραστηριότητας του ΣΤΑΚΩΔ 2003 είναι: ΚΩΔ 212.1 Κατασκευή κημιτοειδούς χαρτίου και χαρτονιού και ειδών συσκευασίας από χαρτί και χαρτόνι Ευρώ 13.027.478,88, ΚΩΔ 222.2 Εκτυπωτικές δραστηριότητες μ.α.κ. Ευρώ 769.512,05, ΚΩΔ 514.9 Χονδρικό εμπόριο άλλων ειδών οικιακής χρήσης Ευρώ 812.270,54. 8) Έγιναν αναμορφώσεις κονδυλίων της προηγούμενης χρήσης προκειμένου να καταστούν συγκρίσιμα με τα αντίστοιχα κονδύλια της κλειόμενης χρήσης. Στην κλειόμενη ολική και στην προηγούμενη χρήση η εταιρεία μετέφερε: α) από τον λογαριασμό «Υπεραξία από μετατροπή ή συγχώνευση θυγατρικής ή εισφορές είδους σε άλλη ΑΕ» στον λογαριασμό «Υπόλοιπο Ζημιών Χρήσεως εις νέο» ποσό ευρώ €-420.738,10. β) από τον λογαριασμό «Ζημία από πώληση ή υποτίμηση συμμετοχών και χρεογράφων προς συμψηφισμό» στον λογαριασμό «Υπόλοιπο Ζημιών χρήσεως εις νέο» ποσό €-686.515,77. 9) Οι λογιστικές αρχές που χρησιμοποιήθηκαν είναι οι ίδιες που εφαρμόστηκαν για το κλείσιμο του Ισολογισμού της Χρήσεως 2003, εκτός από την μη διενέργεια αποβέσεων στο λογαριασμό «Υπεραξία επιχειρήσεως (Goodwill)» ύψους € 88 χιλ. περίπου. 10) Ο λογαριασμός «Συμμετοχές και Λοιπές Μακροπρόσθετες Απαιτήσεις» περιλαμβάνει ποσό 5.192 χιλ. Ευρώ που αφορά το κόστος κτήσης συμμετοχών τριών ημεδαπών Ανωνύμων Εταιρειών μη εισηγμένων στο Χ.Α.Α. οι οποίες αποτιμήθηκαν στο κόστος κτήσεώς τους, σύμφωνα με το άρθρ. 28 περ. 5 του ΚΒΣ. 11) Σύμφωνα με την από 28.06.2004 απόφαση των Δ.Σ. των εταιρειών «ΡΑΡΕΡΠΑΚ - ΤΣΟΥΚΑΡΙΔΗΣ Ι. ΑΒΕΕ» και «ΕΥΡΟΚΤΙΣΜΑ Α.Ε.», αποφασίστηκε η Συγχώνευση με Απορρόφηση της δεύτερης από την πρώτη, σύμφωνα με τις διατάξεις των άρθρων 1-5 του Ν. 2166/1993 και των άρθρων 69-78 του Κ.Ν. 2190/1920. Με την Κ2-1483/7-2-2005 Απόφαση του Υπουργείου Ανάπτυξης, εγκρίθηκε η ανωτέρω απορρόφηση. 12) Με απόφαση της από 10.02.2004 Εκτακτης Γενικής Συνέλευσης των μετοχών, ακυρώθηκαν οι 101.910 ίδιες μετοχές, γενονός που απέφερε μείωση του μετοχικού κεφαλαίου κατά ευρώ 244.584,00, μείωση του κονδυλίου «Διαφορά από έκδοση μετοχών υπέρ το όρτο» κατά ευρώ 46.883,63, μείωση του κονδυλίου «Αποθεματικό για ίδιες μετοχές» κατά ευρώ 636.971,00 και αύξηση του κονδυλίου «Υπόλοιπο Ζημιών Χρήσεως εις νέο» κατά Ευρώ 609.500,37. Το Δ.Σ. του Χ.Α.Α. στη συνεδρίαση του της 11ης Μαρτίου 2004 ενημερώθηκε για την ανωτέρω μείωση του μετοχικού κεφαλαίου. Από την 17/3/2004 οι μετοχές που διαπραγματεύονται στο Χ.Α.Α. ανέρχονται σε 3.953.090 κοινές ονομαστικές μετοχές με ονομαστική αξία 2,40 ευρώ εκάστη. 13) Η εταιρεία έχει ολοκληρώσει την μετατροπή των οικονομικών καταστάσεων σύμφωνα με τα Διεθνή Πρότυπα Χρηματοοικονομικής Παρουσίασης. Βάσει των σχετικών αναμορφώσεων που διενεργήθηκαν, το σύνολο των Ίδιων Κεφαλαίων της εταιρείας είναι μεγαλύτερο από το 1/2 του καταβλημένου Μετοχικού Κεφαλαίου και κατά συνέπεια δεν συντρέχει περίπτωση εφαρμογής των διατάξεων του άρθρου 47 του Κ.Ν. 2190/1920.

ΚΑΤΑΣΤΑΣΗ ΛΟΓΑΡΙΑΣΜΟΥ ΑΠΟΤΕΛΕΣΜΑΤΩΝ ΧΡΗΣΕΩΣ της 31ης Δεκεμβρίου 2004 (1 Ιανουαρίου 2004 - 31 Δεκεμβρίου 2004)				ΠΙΝΑΚΑΣ ΔΙΑΘΕΣΕΩΣ ΑΠΟΤΕΛΕΣΜΑΤΩΝ της 31ης Δεκεμβρίου 2004 (1 Ιανουαρίου 2004 - 31 Δεκεμβρίου 2004)		
I. Αποτελέσματα εκμεταλλεύσεως		Ποσά Κλειομένης χρήσεως 2004	Ποσά Προηγούμενης χρήσεως 2003	Καθαρά αποτελέσματα (Ζημίες) χρήσεως	Ποσά Κλειομένης Χρήσεως 2004	Ποσά Προηγ/νης Χρήσεως 2003
Κύκλος εργασιών (πωλήσεις)		14.609.261,47	15.631.821,73	Καθαρά αποτελέσματα (Ζημίες) χρήσεως	-690.344,53	-608.649,42
Μείον: Κόστος πωλήσεων		11.669.668,53	12.593.420,71	Πλέον: Υπόλοιπο αποπ/των (Ζημιών) προηγούμενων χρήσεων		0,00
Μικτά αποτελέσματα (Κέρδη) εκμετ/σεως		2.939.592,94	3.038.401,02	Πλέον: Υπεραξία από μετατροπή ή συγχ/ση θυγατρικής ή εισφοράς είδους σε άλλη Α.Ε.	-420.738,10	-420.738,10
Πλέον: Άλλα έσοδα εκμεταλλεύσεως		134.244,78	124.943,71	Πλέον: Αποθεματικό από πώληση ή ακύρωση ιδίων μετοχών	-609.500,37	0,00
Σύνολο		3.073.837,72	3.163.344,73	Πλέον: Ζημία από πώληση ή υποτίμηση συμμετοχών & χρεογρ. προς συμμεψισμό	-686.515,77	-686.515,77
ΜΕΙΟΝ: 1. Έξοδα διοικητικής λειτουργίας	1.636.185,97		1.677.058,85	Πλέον: Διαφορές φορ/κού ελέγχου πρ. χρ.	-51.730,00	0,00
2. Έξοδα λειτουργίας ερευνηών-αναπτύξεως	4.806,64		7.889,37	Σύνολο	<u>-3.067.478,19</u>	<u>-1.715.903,29</u>
3. Έξοδα λειτουργίας διαθέσεως	1.257.783,70	2.898.776,31	1.164.368,99	Υπόλοιπο Ζημιών εις νέο	<u>-3.067.478,19</u>	<u>-1.715.903,29</u>
Μερικά αποτελέσματα (Κέρδη) εκμ/σεως		175.061,41	314.027,52			
ΠΛΕΟΝ: 1. Έσοδα συμμετοχών	45.500,00		100.800,00			
3. Κέρδη πωλήσεως συμμετοχών και χρεογρ.	0,00		7.922,40			
4. Πιστωτικοί τόκοι & συναφή έσοδα	42.440,76		25.400,26			
Μείον: 2. Έξοδα & ζημίες συμμετοχών και χρεογράφων	0,32		123.847,47			
3. Χρεωστικοί τόκοι και συναφή έξοδα	807.925,97	807.926,29	-719.985,53			
Ολικά αποτελέσματα (Ζημίες) εκμετ/σεως		-719.985,53	765.741,78			
II. ΠΛΕΟΝ: Έκτακτα αποτελέσματα		-544.924,12	889.589,25			
1. Έκτακτα και ανόργανα έσοδα	215.982,52		295.029,93			
2. Έκτακτα Κέρδη	15.371,92		331.970,35			
3. Έσοδα προηγούμενων χρήσεων	12.545,85		53.654,49			
4. Έσοδα από προβλέψεις προηγ. χρήσεων	3.584,50		7.143,13			
Μείον: 1. Έκτακτα & ανόργανα έξοδα	170.558,79		146.205,06			
2. Έκτακτες ζημίες	0,01		427.664,70			
3. Έξοδα προηγ/νων χρήσεων	52.230,78	222.789,58	24.695,21			91.470,66
Οργανικά και έκτακτα αποπ/τα (Ζημίες)		-520.228,91	22.457,48			-349.968,41
ΜΕΙΟΝ: Σύνολο αποσβέσεων παγίων στοιχείων	1.685.781,30		596.327,24			1.658.586,84
Μείον: Οι από αυτές ενσωματωμένες στο λειτουργικό κόστος	1.515.665,68	170.115,62	1.399.905,83			258.681,01
ΚΑΘΑΡΑ ΑΠΟΤΕΛΕΣΜΑΤΑ (Ζημίες) ΧΡΗΣΕΩΣ προ φόρων		-690.344,53	-608.649,42			

ΠΙΣΤΟΠΟΙΗΤΙΚΟ ΕΛΕΓΧΟΥ ΟΡΚΩΤΟΥ ΕΛΕΓΚΤΗ - ΛΟΓΙΣΤΗ	
Προς τους κ.κ. Μετόχους της Ανώνυμης Εταιρείας «ΠΕΪΠΕΡΠΑΚ - ΤΣΟΥΚΑΡΙΔΗΣ Ι. ΑΝΩΝΥΜΟΣ ΒΙΟΜΗΧΑΝΙΚΗ ΕΤΑΙΡΕΙΑ ΕΚΤΥΠΩΣΕΩΣ, ΚΥΤΙΟΠΟΙΙΑΣ ΚΑΙ ΕΙΔΩΝ ΧΑΡΤΙΝΗΣ ΣΥΣΚΕΥΑΣΙΑΣ»	
Ελέγξαμε τις ανωτέρω Οικονομικές Καταστάσεις καθώς και το σχετικό Προσάρτημα της Ανώνυμης Εταιρείας «ΠΕΪΠΕΡΠΑΚ - ΤΣΟΥΚΑΡΙΔΗΣ Ι. ΑΝΩΝΥΜΟΣ ΒΙΟΜΗΧΑΝΙΚΗ ΕΤΑΙΡΕΙΑ ΕΚΤΥΠΩΣΕΩΣ, ΚΥΤΙΟΠΟΙΙΑΣ ΚΑΙ ΕΙΔΩΝ ΧΑΡΤΙΝΗΣ ΣΥΣΚΕΥΑΣΙΑΣ» της ένατης εταιρικής χρήσεως που έληξε την 31η Δεκεμβρίου 2004. Ο έλεγχος έγινε σύμφωνα με τις διατάξεις του άρθρου 37 του Κ.Ν. 2190/1920 «περί Ανωνύμων Εταιρειών» και τις ελεγκτικές διαδικασίες που κρίναμε κατάλληλες, με βάση τις αρχές και τους κανόνες ελεγκτικής που ακολουθεί το Σώμα Ορκωτών Ελεγκτών Λογιστών και που είναι σύμφωνοι με τις βασικές αρχές των Διεθνών Ελεγκτικών Προτύπων. Τέθηκαν στη διάθεσή μας τα βιβλία και στοιχεία που τήρησε η εταιρεία και μας δόθηκαν οι αναγκαίες για τον έλεγχο πληροφορίες και επεξηγήσεις που ζητήσαμε. Η εταιρεία εφάρμοσε ορθά το Ελληνικό Γενικό Λογιστικό Σχέδιο. Δεν τροποποιήθηκε η μέθοδος απογραφής σε σχέση με την προηγούμενη χρήση και το κόστος παραγωγής προσδιορίστηκε σύμφωνα με τις παραδεγμένες αρχές λογισμού του κόστους. Επαληθεύσαμε τη συμφωνία του περιορισμένου της εκθέσεως διαχειρίσεως του Διοικητικού Συμβουλίου προς την Τακτική Γενική Συνέλευση των Μετόχων, με τις σχετικές Οικονομικές Καταστάσεις. Το προσάρτημα περιλαμβάνει τις πληροφορίες που προβλέπονται από την παρ. 1 του άρθρου 43α του Κωδ. Ν. 2190/1920, ενώ η κατάσταση ταμειακών ροών έχει καταρτιστεί με βάση τις οικονομικές καταστάσεις και τα τηρούμενα από την εταιρεία βιβλία και στοιχεία. Από τον παραπάνω έλεγχο μας προέκυψαν τα εξής: 1) Στην τρέχουσα χρήση διενεργήθηκαν αποσβέσεις ποσού € 125 χιλ. περίπου επί των διαφορών αποτίμησης μετοχών εισηγμένων στο Χ.Α.Α., οι οποίες προέκυψαν σε προηγούμενες χρήσεις και είχαν καταχωρηθεί στους λογαριασμούς των εξόδων πολυετούς απόσβεσης, βάσει του άρθρου 37 του Ν. 2874/2000. Εάν η εταιρεία ακολουθούσε τις διατάξεις του Κ.Ν. 2190/1920 οι διαφορές αυτές θα έπρεπε να επιβαρύνουν τα αποτελέσματα και την καθαρή θέση της εταιρείας κατά τη χρήση στην οποία προέκυψαν, ενώ τα αποτελέσματα της χρήσεως θα ήταν αυξημένα κατά € 125 χιλ. περίπου. 2) Η εταιρεία κατά την χρήση 2001 μετέφερε στο λογαριασμό του Ενεργητικού «Δαπάνες πολυετούς απόσβεσης» ποσό € 226 χιλ. περίπου το οποίο αφορά πρόβλεψη αποζημίωσης του προσωπικού απορροφηθείσας εταιρείας. Εάν η πρόβλεψη καταλογιζόταν στη χρήση που αφορούσε, τότε τα αποτελέσματα της χρήσεως θα ήταν αυξημένα κατά € 45 χιλ. ενώ η καθαρή θέση της εταιρείας θα ήταν μειωμένη κατά € 46 χιλ. περίπου. 3) Κατά τη χρήση 2002 στους λογαριασμούς των εξόδων πολυετούς απόσβεσης περιλήφθηκαν έξοδα κοινοπρακτικού δανείου ποσού € 150 χιλ. περίπου, τα οποία κατά την γνώμη μας θα έπρεπε να επιβαρύνουν στο σύνολό τους τα αποτελέσματα της χρήσης την οποία αφορούσαν. Εκ του λόγου αυτού τα αποτελέσματα της χρήσεως εμφανίζονται μειωμένα κατά € 30 χιλ. ενώ η καθαρή θέση εμφανίζεται αυξημένη κατά € 60 χιλ. 4) Η εταιρεία κατά την κλειόμενη χρήση δεν διενήργησε αποσβέσεις επί των ασώματων ακινητοποιήσεων, ενώ σε προηγούμενες χρήσεις υπολόγιζε αποσβέσεις με συντελεστές μικρότερους από αυτούς που προβλέπονται από τις διατάξεις του κ.ν. 2190/20, με συνέπεια τα αποτελέσματα της χρήσεως να εμφανίζονται αυξημένα κατά € 420 χιλ., ενώ η καθαρή θέση να εμφανίζεται αυξημένη κατά € 1.084 χιλ. περίπου. 5) Ο λογαριασμός «Συμμετοχές και Λοιπές Μακροπρόθεσμες Απατήσεις» περιλαμβάνει ποσό € 5.192 χιλ. που αφορά το κόστος κτήσης συμμετοχών δύο ημεδαπών Ανωνύμων Εταιρειών, μη εισηγμένων στο Χ.Α.Α., οι οποίες ελέγχονται από Ορκωτό Ελεγκτή Λογιστή και μία ημεδαπή Ανώνυμη Εταιρεία, θυγατρικής κατά 100%, η οποία απορροφήθηκε σύμφωνα με την Κ2-1483/7-2-2005 Απόφαση του Υπουργείου Ανάπτυξης από την ελεγχόμενη εταιρεία και οι προίποτα οικονομικές καταστάσεις της 31/12/2004 που συνέταξε δεν έχουν ελεγχθεί από Ορκωτό Ελεγκτή Λογιστή. Το σύνολο των συμμετοχών στις παραπάνω εταιρείες, αποτιμήθηκε σύμφωνα με το άρθρο 28 του Κ.Β.Σ., Π.Ο.Λ 1025/16.2.2005 στην αξία κτήσεώς τους. Εάν η αποτίμησή τους γινόταν σύμφωνα με τις διατάξεις του Κ.Ν. 2190/1920, (άρθρο 43, παρ. 6), τότε η αξία με την οποία θα εμφανιζόταν στον ισολογισμό θα ήταν μικρότερη κατά € 3.890 χιλ. περίπου, η λογιστική καθαρή θέση θα ήταν ισόποσα μειωμένη, ενώ τα αποτελέσματα της χρήσεως θα ήταν μειωμένα κατά € 49 χιλ. περίπου. 6) Στο λογαριασμό του Ενεργητικού «Αποθέματα» περιλαμβάνονται βραδέως κινούμενα και απαξιωμένα αποθέματα συνολικού ποσού € 870 χιλ. περίπου, για τα οποία θα έπρεπε να είχε σχηματισθεί ισόποση πρόβλεψη σε βάρος των αποτελεσμάτων χρήσεως και της καθαρής θέσης. 7) Η εταιρεία δεν έχει ελεγχθεί φορολογικά για την χρήση 2004 και επομένως οι φορολογικές της υποχρεώσεις δεν έχουν καταστεί οριστικές. 8) Λαμβάνοντας υπόψη τις παρατηρήσεις μας, το σύνολο των Ιδίων Κεφαλαίων της εταιρείας την 31.12.2004, είναι μικρότερο από το 1/2 του καταβλημένου Μετοχικού Κεφαλαίου και κατά συνέπεια συντρέχει περίπτωση εφαρμογής των διατάξεων του άρθρου 47 του Κ.Ν. 2190/1920, η οποία σύμφωνα με την υπ' αριθμ. 13 σημείωση της εταιρείας αναιρείται. Κατά τη γνώμη μας, και υπό την προϋπόθεση ότι η εταιρεία θα συνεχίσει τη δραστηριότητά της, οι ανωτέρω Οικονομικές Καταστάσεις, οι οποίες προκύπτουν από τα βιβλία και στοιχεία της εταιρείας, απεικονίζουν μαζί με το Προσάρτημα και την κατάσταση ταμειακών ροών, αφού ληφθούν υπόψη οι παραπάνω παρατηρήσεις μας, καθώς και οι σημειώσεις που παραθέτονται κάτω από τον ισολογισμό, την περιουσιακή διάρθρωση και την οικονομική θέση της εταιρείας κατά την 31η Δεκεμβρίου 2004, τα αποτελέσματα της χρήσεως που έληξε αυτή την ημερομηνία, καθώς και τις ταμειακές ροές από τις δραστηριότητες της εταιρείας για τη χρήση αυτή, βάσει των σχετικών διατάξεων που ισχύουν και των λογιστικών αρχών, οι οποίες έχουν γίνει γενικά παραδεκτές και εκτός της παραπάνω παρατήρησής μας υπ. αρ. 4, δε διαφέρουν από εκείνες που η εταιρεία εφάρμοσε στην προηγούμενη χρήση.	
Αθήνα 16 Μαΐου 2005 Ο ΟΡΚΩΤΟΣ ΕΛΕΓΚΤΗΣ - ΛΟΓΙΣΤΗΣ ΓΕΩΡΓΙΟΣ Α.Θ. ΠΑΡΑΣΚΕΥΟΠΟΥΛΟΣ ΑΜ. Σ.Ο.Ε.Λ. 11 851 Grant Thornton Α.Ε.Ο.Ε.	

ΠΡΟΣΑΡΤΗΜΑ
ΤΟΥ ΙΣΟΛΟΓΙΣΜΟΥ ΤΗΣ 31ης ΔΕΚΕΜΒΡΙΟΥ 2004
(Βάσει των διατάξεων του κωδικοπ. Ν. 2190/1920, όπως ισχύει)
της **ΕΤΑΙΡΙΑΣ: "** ΠΕΪΠΕΡΠΑΚ – ΤΣΟΥΚΑΡΙΔΗΣ Ι. ΑΝΩΝΥΜΟΣ ΒΙΟΜΗΧΑΝΙΚΗ ΕΤΑΙΡΙΑ ΕΚΤΥΠΩΣΕΩΣ,
ΚΥΤΙΟΠΟΪΑΣ ΚΑΙ ΕΙΔΩΝ ΧΑΡΤΙΝΗΣ ΣΥΣΚΕΥΑΣΙΑΣ**"**
ΕΔΡΑ : Μεταμόρφωση
ΑΡΙΘΜΟΣ ΜΗΤΡΩΟΥ ΝΟΜΑΡΧΙΑΣ : 35197/06/Β/96/101

Παρ. 1 Σύνοψη κατάρτιση και δομή των οικονομικών καταστάσεων.
Παρεκκλίσεις που έγιναν χάρι της αρχής της πραγματικής εικόνας.

Διάταξη και περίληψή της	Απάντηση
(α) Άρθρο 42α παρ. 3 : Παρέκλιση από τις σχετικές διατάξεις περί κατάρτισεως των ετήσιων οικονομικών καταστάσεων, που κρίθηκε απαραίτητη για την εμφάνιση, με απόλυτη σαφήνεια, της πραγματικής εικόνας που απαιτεί η διάταξη της παρ. 2 του άρθρου αυτού.	Δεν έγινε
(β) Άρθρο 42β παρ. 1 : Παρέκλιση από την αρχή του αμετάβλητου της δομής και μορφής εμφανίσεως του ισολογισμού και του λογαριασμού αποτελέσματα χρήσεως.	Δεν έγινε
(γ) Άρθρο 42β παρ. 2 : Καταχώριση στον προσιδιάζοντα λογαριασμό στοιχείου σχετιζόμενου με περισσότερους υποχρεωτικούς λογαριασμούς.	Δεν συνέτρεξε τέτοια περίπτωση
(δ) Άρθρο 42β παρ. 3 : Προσαρμογή στη δομή και στους τίτλους των λογαριασμών με αραβική αρίθμηση, όταν η ειδική φύση της επιχειρήσεως το απαιτεί.	Δεν συνέτρεξε τέτοια περίπτωση
(ε) Άρθρο 42β παρ. 4 : Συμπτώξεις λογαριασμών του ισολογισμού που αντιστοιχούν σε αραβικούς αριθμούς, για τις οποίες (συμπτώξεις) συντρέχουν οι προϋποθέσεις της διατάξεως αυτής.	Δεν έγιναν
(στ) Άρθρο 42β παρ. 5 : Αναμορφώσεις κονδυλίων προηγούμενης χρήσεως για να καταστούν ομοειδή και συγκρίσιμα με τα αντίστοιχα κονδύλια της κλειόμενης χρήσεως.	Έγιναν αναμορφώσεις κονδυλίων της προηγούμενης χρήσης προκειμένου να καταστούν συγκρίσιμα με τα αντίστοιχα κονδύλια της κλειόμενης χρήσης. Στην κλειόμενη αλλά και στην προηγούμενη χρήση η εταιρία μετέφερε: α) από τον λογαριασμό "Υπεραξία απο μετατροπή ή συγχώνευση θυγατρικής ή εισφοράς είδους σε άλλη ΑΕ" στον λογαριασμό "Υπολοιπο Ζημιών Χρήσεως εις νέο" ποσό € - 420.738,10. β) από τον λογαριασμό "Ζημία από πώληση ή υποτίμηση συμμετοχών και χρεογράφων πρὸς συμψηφισμό" στον λογαριασμό "Υπολοιπο Ζημιών Χρήσεως

εις νέο" ποσό € -686.515,77. γ) επίσης στον λογαριασμό "Υπολοιπο Ζημιών Χρήσεως εις νέο" μεταφέρθηκε και το ποσό € -609.500,37 που αφορά την ακύρωση των ιδίων μετοχών που έγινε την 10/02/2004.

(η) Άρθρο 43β παρ. 2 που προστέθηκε με το άρθρο 6, Π.Δ. 325/1994: Ισοτιμία δραχμής - ECU στην περίπτωση που οι ετήσιες οικονομικές καταστάσεις δημοσιεύθηκαν και σε ECU.

Οι οικονομικές καταστάσεις δημοσιεύονται μόνο σε ΕΥΡΩ (Ισοτιμία : 1 EURO = 340,75 δραχμές).

Παρ. 2. Αποτίμηση περιουσιακών στοιχείων

(α) Άρθρο 43α παρ. 1-α :

Μέθοδοι αποτιμήσεως των περιουσιακών στοιχείων και υπολογισμού των αποσβέσεων καθώς και των προβλέψεων για υποτιμήσεις τους.

(1) Τα πάγια περιουσιακά στοιχεία αποτιμήθηκαν στην αξία της τιμής κτήσεως τους ή του κόστους ιδιοκατασκευής τους ή της αναπροσαρμοσμένης με βάση ειδικό νόμο αξία τους, η οποία είναι προσαυξημένη με την αξία των προσθηκών και βελτιώσεων και μειωμένη με τις προβλεπόμενες από το νόμο αποσβέσεις. Κατά την κλειόμενη χρήση διενεργήθηκαν αποσβέσεις επί των μηχανημάτων με τους χαμηλούς συντελεστές, οι οποίοι προβλέπονται από το Π.Δ.299/2003.

(2) Δεν συνέτρεξε περίπτωση σχηματισμού προβλέψεων υποτίμησης

(3) Τα από αγορά προερχόμενα αποθέματα αποτιμήθηκαν στην κατ' είδος χαμηλότερη τιμή μεταξύ τιμής κτήσεως και της τρέχουσας τιμής αγοράς.

(4) Η μέση τιμή κτήσεως των αποθεμάτων της 31.12.2004 προσδιορίστηκε με την μέθοδο της μέσης σταθμικής τιμής κόστους.

(5) Τα από ιδιοπαραγωγή προερχόμενα αποθέματα εκτός από τα υπολείμματα και τα υποπροϊόντα αποτιμήθηκαν στην κατ' είδος χαμηλότερη τιμή μεταξύ του κόστους παραγωγής τους και του κατά το τέλος της χρήσεως κόστους αναπαραγωγής τους.

(6) Τα υπολείμματα και τα υποπροϊόντα αποτιμήθηκαν στην πιθανή τιμή πωλήσεώς τους.

β) Άρθρο 43 α παρ. 1-α :

Βάσεις μετατροπής σε δραχμές περιουσιακών στοιχείων εκφρασμένων σε ξένο νόμισμα (Ξ.Ν.) και λογιστικός χειρισμός των συναλλαγματικών.

Οι απαιτήσεις και υποχρεώσεις σε Ξ.Ν. αποτιμήθηκαν με βάση την επίσημη τιμή του Ξ.Ν. της 31/12/2004 και προέκυψαν χρεωστικές συν/κες διαφορές ευρώ 101.290,86 οι οποίες καταχωρήθηκαν στα έκτακτα και ανόργανα έξοδα, πιστωτικές συναλλαγματικές διαφορές ευρώ 6.805,66 οι οποίες καταχωρήθηκαν στα έκτακτα και ανόργανα έσοδα και πιστωτικές συναλλαγματικές διαφορές ευρώ 43.479,79 οι οποίες καταχωρήθηκαν στον λογ.44.14 "Προβλέψεις για συν/κές διαφορές από αποτίμηση απαιτήσεων και υποχρεώσεων" και αφορούσαν νομίσματα εκτός της ζώνης του EURO.

γ) Άρθρο 43 παρ. 2 :

Παρέκλιση από τις μεθόδους και τις βασικές αρχές αποτιμήσεως. Εφαρμογή ειδικών μεθόδων αποτιμήσεως.

- Η αποτίμηση των συμμετοχών έγινε στην αξία κτήσεως τους βάσει του άρθ.28 περ.γ παρ.5 του ΚΒΣ., ήτοι ευρώ 5.192.142,95, ενώ εάν γινόταν στην τρέχουσα αξία τους

- θα ανερχόταν σε ευρώ 1.298.260 περίπου. Κατά την διαφορά αυτή εμφανίζονται αυξημένα τα αποτελέσματα χρήσεως, τα ίδια κεφάλαια της εταιρείας και ο λογαριασμός του ενεργητικού συμμετοχές.
- Η εταιρεία κατά την χρήση 2002 άλλαξε την χρονική διάρκεια απόσβεσης της υπεραξίας (goodwill) από 5 σε 20 έτη, προσαρμόζοντας ανάλογα τον συντελεστή απόσβεσης.
 - Η εταιρεία στην χρήση 2004 δεν διενέργησε αποσβέσεις στο λογαριασμό "Υπεραξία επιχειρήσεως (Goodwill)" ύψους € 88χιλ. περίπου.

(δ) Άρθρο 43 παρ. 7-β :

Αλλαγή μεθόδου υπολογισμού της τιμής κτήσεως ή του κόστους παραγωγής των αποθεμάτων ή των κινητών αξιών.

Δεν έγινε

(ε) Άρθρο 43 παρ. 7-γ :

Παράθεση της διαφοράς, μεταξύ της αξίας αποτιμήσεως των αποθεμάτων και κινητών αξιών και της τρέχουσας τιμής αγοράς τους, εφόσον είναι αξιόλογη.

Δεν είναι αξιόλογη η διαφορά

(στ) Άρθρο 43 παρ. 9 :

Ανάλυση και επεξήγηση της γενομένης μέσα στη χρήση, με βάση ειδικό νόμο, αναπροσαρμογής της αξίας των πάγιων περιουσιακών στοιχείων και παράθεση της κινήσεως του λογαριασμού "Διαφορές αναπροσαρμογής".

Η τελευταία αναπροσαρμογή των παγίων έγινε στη χρήση 2000 σύμφωνα με το Ν. 2065/92.

Παρ. 3. Πάγιο ενεργητικό και έξοδα εγκαταστάσεως

(α) Άρθρο 42ε παρ. 8 :

Μεταβολές παγίων στοιχείων και εξόδων εγκαταστάσεως (πολυετούς αποσβέσεως).

Σύμφωνα με τον Πίνακα που ακολουθεί

Ενσώματες Ακίνητοποιήσεις	Κτίρια	Μηχανήματα	Μεταφορικά Μέσα	Εξοπλισμός	Σύνολο
Υπόλοιπο 31.12.2003	644.935,71	15.501.960,47	233.935,31	521.630,53	16.902.462,02
Προσθήκες	2.917,55	135.282,03	5.020,00	16.619,94	159.839,52
Μειώσεις	102,72	234.680,18	9.661,35	143,64	244.587,89
Υπόλοιπο 31.12.2004	647.750,54	15.402.562,32	229.293,96	538.106,83	16.817.713,65
Σωρευτικές Αποσβέσεις 31.12.2003	216.830,79	5.327.228,22	145.577,33	419.513,74	6.109.150,08
Αποσβέσεις Χρήσεως	51.613,23	1.181.352,91	27.856,84	43.127,37	1.303.950,35
Μειώσεις αποσβέσεων	102,71	178.497,58	4.632,35	33,52	183.266,16
Σωρευτικές Αποσβέσεις 31.12.2004	268.341,31	6.330.083,55	168.801,82	462.607,59	7.229.834,27
Αναπόσβεστο Υπόλοιπο	379.409,23	9.072.478,77	60.492,14	75.499,24	9.587.879,38

(β) Άρθρο 43 παρ. 5 – δ :

Ανάλυση πρόσθετων αποσβέσεων.

Δεν έγιναν

(γ) Άρθρο 43 παρ. 5ε :

Προβλέψεις για υποτίμηση ενσώματων παγίων περιουσιακών στοιχείων.

Δεν σχηματίστηκαν

(δ) Άρθρο 43 παρ. 3ε :

Ανάλυση και επεξήγηση των ποσών των εξόδων εγκαταστάσεως (πολυετούς αποσβέσεως) που αφορούν τη χρήση.

Σύμφωνα με τον Πίνακα που ακολουθεί

ΛΟΓΑΡΙΑΣΜΟΣ	Α Ξ Ι Α Κ Τ Η Σ Ε Ω Σ			ΜΕΙΟΝ: Α Π Ο Σ Β Ε Σ Ε Ι Σ			ΑΝΑΠΟΣΒΕΣΤΟ ΥΠΟΛΟΙΠΟ 31.12.2004
	Υπόλοιπο 31.12.2003	Προσθήκες/ Μειώσεις 1/1 - 31/12/2004	Υπόλοιπο 31.12.2004	Υπόλοιπα 31.12.2003	Τακτικές Αποσβέσεις 31.12.2004	Υπόλοιπο 31.12.2004	
16.10 Έξοδα α' εγκ/σης	5.133,13	0,00	5.133,13	5.133,13	0,00	5.133,13	0,00
16.13 Έξοδα αυξ. μετοχικού Κεφαλαίου (κοινοπρακτικό δάνειο)	249.664,49	0,00	249.664,49	105.165,21	47.391,48	152.556,69	97.107,80
16.14 Έξοδα κτήσης Ακιν/σεων	89.637,93	0,00	89.637,93	78.530,09	10.873,08	89.403,17	234,76
16.17 Έξοδα Αναδιοργανώσεως	340.700,24	20.521,14	361.221,38	306.599,82	15.818,60	322.418,42	38.802,96
16.19 Λοιπά έξοδα πολυετούς απόσβεσης	1.078.410,40	0,00	1.078.410,40	837.402,08	191.362,83	1.028.764,91	49.645,49
16.91 Δαπάνες εισόδου στο χρηματιστήριο	631.847,22	0,00	631.847,22	515.462,13	116.384,96	631.847,09	0,13
ΣΥΝΟΛΟ	2.395.393,41	20.521,14	2.415.914,55	1.848.292,46	381.830,95	2.230.123,41	185.791,14

ΛΟΓΑΡΙΑΣΜΟΣ	Α Ξ Ι Α Κ Τ Η Σ Ε Ω Σ			ΜΕΙΟΝ: Α Π Ο Σ Β Ε Σ Ε Ι Σ			ΑΝΑΠΟΣΒΕΣΤΟ ΥΠΟΛΟΙΠΟ 31.12.2004
	Υπόλοιπα 31.12.2003	Προσθήκες 01.01-31.12. 2004	Υπόλοιπο 31.12.2004	Υπόλοιπα 31.12.2003	Τακτικές Αποσβέσεις 31.12.2004	Υπόλοιπα 31.12.2004	
Άδεια εκσυγχρονισμού κτιρίου Μεταμόρφωσης	1.597,47	0,00	1.597,47	958,48	319,49	1.277,97	319,50
Άδεια εκσυγχρονισμού κτιρίου Βιτανιώτη 24 Κηφισιά	2.991,46	0,00	2.991,46	1.794,87	598,29	2.393,16	598,30
Συν/κες Διαφορές EURO	36.777,52	0,00	36.777,52	36.777,52	0,00	36.777,52	0,00
Προβλέψεις Αποζημίωσης Προσωπικού	225.689,09	0,00	225.689,09	135.413,46	45.137,82	180.551,28	45.137,81
Κόστος Μετάβασης σε Ευρώ	83.697,94	0,00	83.697,94	66.958,36	16.739,58	83.697,94	0,00
Λοιπές Εγκαταστάσεις	84.818,59	0,00	84.818,59	84.818,58	0,00	84.818,58	0,01
Πρόβλεψη Αποτίμησης Χρεογράφων	624.889,08	0,00	624.889,08	499.911,28	124.977,80	624.889,08	0,00
Έξοδα Συγχώνευσης με Απορρόφηση	17.949,25	0,00	17.949,25	10.769,55	3.589,85	14.359,40	3.589,85
ΣΥΝΟΛΟ	1.078.410,40	0,00	1.078.410,40	837.402,10	191.362,83	1.028.764,93	49.645,47

(ε) Άρθρο 43 παρ. 3γ :

Τα ποσά και ο λογιστικός χειρισμός των συναλλαγματικών διαφορών που προέκυψαν στην παρούσα χρήση, κατά την πληρωμή (δόσεων) ή την αποτίμηση στο τέλος της χρήσεως δανείων ή πιστώσεων, χρησιμοποιηθέντων αποκλειστικά για κτήσεις παγίων στοιχείων.

Δεν υπάρχουν τέτοια κονδύλια

(στ) Άρθρο 43 παρ. 4 εδαφ. α και β:

Ανάλυση και επεξήγηση των κονδυλίων "Εξοδα ερευνών και αναπτύξεως", "Παραχωρήσεις και δικαιώματα βιομηχανικής ιδιοκτησίας" και "Υπεραξία επιχειρήσεως (GOODWILL)".

Ποσό ευρώ 2.103.690,51 αφορά την υπεραξία που προέκυψε με την απορρόφηση της «ΛΕΟΝΑΡΔΟΣ Α.Ε. ΓΡΑΦΙΚΩΝ ΤΕΧΝΩΝ». και εμφανίζεται στο Ενεργητικό Γ1 ως υπεραξία επιχειρήσεως Η χρονική διάρκεια απόσβεσης της υπεραξίας άλλαξε κατά την χρήση 2002 από 5 σε 20 έτη προσαρμόζοντας ανάλογα το συντελεστή απόσβεσης.

Ποσό ευρώ 2.697.315,21 αφορά τις διαφορές ενοποίησης που μεταφέρθηκαν από το Παθητικό.

Παρ. 4. Συμμετοχές

(α) Άρθρο 43α παρ.1-β :

Συμμετοχές στο κεφάλαιο άλλων επιχειρήσεων με ποσοστό μεγαλύτερο από 10%.

Στοιχεία Εταιρειών	Ποσοστό Συμ/χής	Ισολογισμός Έτους	Αποτελέσματα Χρήσεως	Τιμή Κτήσεως	Τρέχουσα Λογιστική Αξία	Εσωτερική Λογιστική Αξία Βάσει του άρθρ.43 του Ν.2190
<u>ΕΥΡΩΚΤΙΣΜΑ Α.Ε.</u>						
Έδρα: Πανεπιστημίου 16 Αθήνα						
ΑΦΜ.:099366730						
ΑΡΜΑΕ.:42921/01/Β/99/251	100%	2004	-10.372,07	1.499.000,00	1.398.935,69	195.766,27
<u>ΑΦΟΙ ΦΩΚΑ Α.Β.Ε.Ε</u>						
Έδρα: 17 ^ο χλμ Ε.Ο. Αθηνών – Κορίνθου Ασπρόπυργος						
ΑΦΜ.:094468303						
ΑΡΜΑΕ.:36202/03/Β/96/23	35%	2004	626.842,70	2.519.261,33	858.677,74	828.227,74
<u>ΑΦΟΙ ΒΛΑΧΟΥ Α.Β.Ε.</u>						
Έδρα: Λεωφ. Προφάρτας Θέση Τζίμα Κορωπί						
ΑΦΜ.:094473534						
ΑΡΜΑΕ.:34953/04/Β/96/91	21%	2004	43.748,56	1.173.881,62	286.098,60	274.296,60
ΣΥΝΟΛΑ				5.192.142,95	2.543.712,03	1.298.290,61

(β) Άρθρο 43α παρ. 1-β που προστέθηκε με το άρθρο 3 του Π.Δ.326/1994 :

Όταν η ΑΕ (ή ΕΠΕ και οι ΕΕ κατά μετοχές) συμμετέχουν στο κεφάλαιο άλλων επιχειρήσεων (π.χ. Ομόρρυθμες Ετερόρρυθμες εταιρείες) στις οποίες η ΑΕ (ή ΕΠΕ ή ΕΕ κατά μετοχές) είναι απεριόριστα

Δεν υπάρχουν

ευθυνόμενοι εταίροι.

(γ) Άρθρο 43α παρ.1-ιε :

Σύνταξη ενοποιημένων οικονομικών καταστάσεων στις οποίες περιλαμβάνονται και οι οικονομικές καταστάσεις της εταιρείας.

Η εταιρεία συντάσσει για έκτη (6^η) φορά ενοποιημένες οικονομικές καταστάσεις στις οποίες περιλαμβάνονται τα στοιχεία των θυγατρικών εταιρειών, "ΕΥΡΩΚΤΙΣΜΑ Α.Ε.", "ΑΦΟΙ ΦΩΚΑ Α.Ε.Β.Ε.", και της εταιρείας "ΠΡΟΜΟΚΑΡΤΟΝ Α.Ε." που ενοποιείται ως θυγατρική της θυγατρικής ΕΥΡΩΚΤΙΣΜΑ Α.Ε. .

Παρ. 5. Αποθέματα

(α) Άρθρο 43α παρ. 1-ια:

Αποτίμηση αποθεμάτων κατά παρέκκλιση από τους κανόνες αποτιμήσεως του άρθρου 43, για λόγους φορολογικών ελαφρύνσεων.

Δεν έγινε παρέκκλιση

(β) Άρθρο 43α παρ. 1-ι:

Διαφορές από υποτίμηση κυκλοφορούντων στοιχείων ενεργητικού και λόγοι στους οποίους οφείλονται.

Δεν υπάρχουν

Παρ. 6.Μετοχικό κεφάλαιο

(α) Άρθρο 43α παρ.1-δ :

Κατηγορίες μετοχών στις οποίες διαιρείται το μετοχικό κεφάλαιο.

Μετοχικό κεφάλαιο ευρώ9.487.416,00. Διαιρείται σε 3.953.090 ονομαστικές μετοχές ονομαστικής αξίας 2,40 ευρώ εκάστη.

1. Καταβεβλημένο ευρώ9.487.416,00

(β) Άρθρο 43α παρ.1-γ:

Εκδοθείσες μετοχές μέσα στη χρήση για αύξηση του μετοχικού κεφαλαίου.

Δεν υπάρχουν.

(γ) Άρθρο 43α παρ.1-ε και 42ε παρ.10.

Εκδοθέντες τίτλοι και ενσωματωμένα σε αυτούς δικαιώματα.

Δεν εκδόθηκαν

(δ) Άρθρο 43α παρ.1-ιστ :

Απόκτηση ιδίων μετοχών μέσα στην παρούσα χρήση.

Δεν αποκτήθηκαν ίδιες μετοχές. Με απόφαση της από 10.02.2004 Έκτακτης Γενικής Συνέλευσης των μετόχων, ακυρώθηκαν οι 101.910 ίδιες μετοχές, γεγονός που απέφερε μείωση του μετοχικού κεφαλαίου κατά ευρώ 244.584,00, μείωση του κονδυλίου «Διαφορά από έκδοση μετοχών υπέρ το άρτιο» κατά ευρώ 46.683,63, μείωση του κονδυλίου «Αποθεματικό για ίδιες μετοχές» κατά ευρώ 636.971,00 και αύξηση του κονδυλίου " Υπόλοιπο Ζημιών Χρήσεως εις νέο"κατά Ευρώ 609.500,37. Το Δ.Σ. του Χ.Α.Α. στη συνεδρίασή του της 11ης Μαρτίου 2004 ενημερώθηκε για την ανωτέρω μείωση του μετοχικού κεφαλαίου. Από την 17/3/2004 οι μετοχές που διαπραγματεύονται στο Χ.Α.Α. ανέρχονται σε 3.953.090 κοινές ονομαστικές μετοχές, με ονομαστική αξία 2,40 ευρώ εκάστη.

Παρ. 7. Προβλέψεις και υποχρεώσεις

(α) Άρθρο 42ε παρ.14 εδαφ. δ:

Ανάλυση του λογαριασμού "Λοιπές προβλέψεις " αν το ποσό του είναι σημαντικό.

Οι λοιπές προβλέψεις που έχει σχηματίσει η εταιρεία αφορούν προβλέψεις για συναλλαγματικές διαφορές

νομίσματα εκτός ζώνης του ευρώ ποσού ευρώ 43.479,79.

(β) Άρθρο 43α παρ.1-ζ:

Οι οικονομικές δεσμεύσεις από συμβάσεις κ.λ.π. που δεν εμφανίζονται στους λογαριασμούς τάξεως. Υποχρεώσεις καταβολής ειδικών μηνιαίων παροχών και οικονομικές δεσμεύσεις για συνδεδεμένες επιχειρήσεις.

Δεν υπάρχουν

(γ) Άρθρο 43α παρ.1-ιβ:

Πιθανές οφειλές σημαντικών ποσών φόρων και ποσά φόρων που ενδεχομένως να προκύψουν σε βάρος της κλειόμενης και των προηγούμενων χρήσεων εφόσον δεν εμφανίζονται στις υποχρεώσεις ή στις προβλέψεις.

Η εταιρεία είναι ανέλεγκτη φορολογικά για τη χρήση 2004, για την οποία οι φορολογικές της υποχρεώσεις δεν έχουν καταστεί οριστικές.

(δ) Άρθρο 43α παρ.1 – στ.:

Μακροπρόθεσμες υποχρεώσεις πάνω από 5 έτη.

Δεν υπάρχουν. Υφίσταται κοινοπρακτικό δάνειο πενταετής διάρκειας ποσού ευρώ 10.631.820,07.

(ε) Άρθρο 43α παρ. 1 στ.:

Υποχρεώσεις καλυπτόμενες με εμπράγματα ασφάλειες.

Δεν υπάρχουν

Παρ. 8. Μεταβατικοί λογαριασμοί

Άρθρο 42ε παρ.12:

Ανάλυση των κονδυλίων των μεταβατικών λογαριασμών. Έσοδα χρήσεως εισπρακτέα», «Έξοδα χρήσεως δεδουλευμένα» και «Έξοδα επομένων χρήσεων».

α) Έξοδα επομένων χρήσεων :

Παροχές τρίτων	6.372,16
Αμοιβές & έξοδα τρίτων	43,11
Φόροι Τέλη	4.466,96
Διάφορα Έξοδα	1.388,93
	<u>12.271,16</u>

β) Αγορές υπό παραλαβή € 127.898,71

γ) Λοιποί Μεταβατικοί Λογ/σμοι Παθητικού

Παροχές τρίτων	11.836,10
Φόροι Τέλη	2.137,83
Διάφορα Έξοδα	1.012,57
Τόκοι δεδουλευμένοι πληρωτέοι	38.722,92
	<u>53.709,42</u>

Παρ. 9. Λογαριασμοί Τάξεως

Άρθρο 42ε παρ.11:

Ανάλυση των λογαριασμών τάξεως, στην έκταση που δεν καλύπτεται η υποχρέωση αυτή από τις πληροφορίες της επόμενης παρ. 10.

Αλλότρια περιουσιακά στοιχεία	3.148.766,18
Χρεωστικοί λογαριασμοί εγγυήσεων και εμπράγματων ασφαλειών	1.292.619,33
Απαιτήσεις από αμοτεροβαρείς συμβάσεις	33.139,16
Λοιποί λογαριασμοί τάξεως χρεωστικοί	9,00
	<u>4.474.533,67</u>

Παρ. 10. Χορηγηθείσες Εγγυήσεις και Εμπράγματα ασφάλειες

Άρθρο 42ε παρ.9:

Εγγυήσεις και εμπράγματα ασφάλειες που χορηγήθηκαν από την εταιρεία. Δεν υπάρχουν

Παρ. 11 Αμοιβές μελών οργάνων και πιστώσεις σε όργανα διοικήσεως**(α) Άρθρο 43α παρ. 1-ιγ:**

Αμοιβές μελών οργάνων διοικήσεως και διευθύνσεως της εταιρείας. Αμοιβές μελών Δ.Σ. ευρώ 326.671,44
Αμοιβές και έξοδα ελεγκτών ευρώ 15.960,00

(β) Άρθρο 43α παρ.1-ιγ:

Υποχρεώσεις που δημιουργήθηκαν ή αναλήφθηκαν για βοηθήματα σε αποχωρήσαντα την παρούσα χρήση μέλη οργάνων διοικήσεως και διευθύνσεως της εταιρείας. Δεν υπάρχουν

(γ) Άρθρο 43α παρ.1-ιδ:

Δοθείσες προκαταβολές και πιστώσεις σε όργανα διοικήσεως (μέλη διοικητικών συμβουλίων και διαχειριστές). Δεν υπάρχουν.

Παρ. 12. Αποτελέσματα**(α) Άρθρο 43α παρ. 1-η:**

Κύκλος εργασιών κατά κατηγορίες δραστηριότητας και γεωγραφικές αγορές. (Ο κύκλος εργασιών λαμβάνεται όπως καθορίζεται στο άρθρο 42ε παρ. 15 εδαφ. α.)

Κύκλος εργασιών ποσά σε €		
Πωλήσεις Εσωτ.	Εμπορευμάτων	133.094,45
Πωλήσεις Εξωτ.	Εμπορευμάτων	8.026,12
Επιστροφές εμπορευμάτων	πωλήσεων	-1.158,12
Εκπτώσεις εμπορευμάτων	πωλήσεων	-2.575,00
Πωλήσεις εσωτ. προϊόντων ετοιμ. και ημιτελών		10.819.383,74
Πωλήσεις προϊόντων	εξωτερικού	2.348.623,94
Μείον: επιστροφές εσωτ.		-92.555,49
Μείον: εκπτώσεις εσωτ.		-47.973,31
Πωλήσεις λοιπών αποθεμάτων και άχρηστων υλικών εσωτ.		197.646,64
Πωλήσεις α,β υλών και υλικών συσκ. εσωτ.		428.834,93
Πωλήσεις α,β υλών και υλικών συσκ. εξωτ.		54.167,40
Μείον: επιστροφές και εκπτώσεις		-5.765,88
Παροχής υπηρεσιών (φασόν) εσωτερικού		769.512,05
		14.609.261,47

(β) Άρθρο 43α παρ. 1-θ:

Μέσος όρος του απασχοληθέντος κατά την διάρκεια της χρήσεως προσωπικού και κατηγορίες αυτού, με το συνολικό κόστος τους. Διευκρινίζεται ότι, στο «Διοικητικό (υπαλληλικό) προσωπικό» περιλαμβάνεται το με μηνιαίο μισθό αμειβόμενο προσωπικό και το «εργατοτεχνικό προσωπικό» οι αμειβόμενοι με ημερομίσθιο.

- Μέσος όρος του προσωπικού 129 άτομα
- Μέσος όρος προσωπικού κατά κατηγορίες
 - Διοικητικό Υπαλληλικό 41
 - Ημερομίσθιο 88
3. Αμοιβές και έξοδα προσωπικού:
 - Διοικητικού Υπαλληλικού
 - Μισθοί € 1.151.346,10
 - Κοινωνικές Επιβαρύνσεις € 250.093,25

- Εργατοτεχνικό
- Ημερομίσθια € 1.548.028,47
- Κοινωνικές Επιβαρύνσεις € 446.574,65

γ) Άρθρο 42ε παρ.15 – β:

Ανάλυση των έκτακτων και ανόργανων εξόδων και εσόδων (δηλαδή των λογαριασμών "έκτακτα και ανόργανα έξοδα"). Αν τα ποσά των λογαριασμών "έκτακτες ζημίες" και "έκτακτα κέρδη" είναι σημαντικά, κατ' εφαρμογή της διατάξεως του άρθρου 43α παρ.1-γ, παραθέτεται και αυτών ανάλυση (με βάση τους λογ/σμούς 81.02 και 81.03 του Γεν. Λογ. Σχεδίου).

1. Έκτακτα και ανόργανα έξοδα ποσά σε €

Φορολογικά πρόστιμα και προσαυξήσεις	7.222,81
Συναλλαγματικές διαφορές	147.205,04
Πρόστιμα ΚΟΚ	424,28
Prograta	7.051,60
Διαφορές λογαριασμών πιστωτικών καρτών	30,00
Διαφορές στο ΦΠΑ εκροών (υπολογισμού)	0,18
Διαφορές στο ΦΠΑ εκκαθαριστικής	6.881,05
Λοιπά έκτακτα & ανόργανα έξοδα ΦΠΑ 18%	1.743,83
	<u>170.558,79</u>

2. Έκτακτα κέρδη ποσά σε €

Κέρδη από εκποίηση μηχ/των-τεχν. εγκατ.	14.717,40
Κέρδη από εκποίηση μεταφορικών μέσων	621,00
Κέρδη από εκποίηση επίπλων & λοιπ. εξοπλ.	33,52
	<u>15.371,92</u>

3. Έκτακτα έσοδα ποσά σε €

Συναλλαγματικές διαφορές	85.067,38
Αναλογούσες στη χρήση επιχορ.παγίων επεν	99.799,20
Λοιπά έκτακτα & ανόργανα έσοδα	31.115,94
	<u>215.982,52</u>

(δ) Άρθρο 42ε παρ.15 - β:

Ανάλυση των λογαριασμών "Έσοδα προηγούμενων χρήσεων", "Έσοδα από προβλέψεις προηγούμενων χρήσεων" και "Έξοδα προηγούμενων χρήσεων".

1. Έσοδα Προηγούμενων χρήσεων ποσά σε €

Φόροι - τέλη προηγούμενων χρήσεων	21,24
Λοιπά έξοδα προηγούμενων χρήσεων	52.176,98
Τόκοι και έξοδα προηγούμενων χρήσεων	32,56
	<u>52.230,78</u>

2. Έξοδα Προηγούμενων χρήσεων ποσά σε €

Επιστροφές δασμών και λοιπών επιβαρύνσεων	5.131,91
Λοιπά έσοδα προηγούμενων χρήσεων	7.413,94
	<u>12.545,85</u>

3. Έσοδα από προβλέψεις προηγ/νων χρήσεων

Προβλέψεις αποζ. προσ. λόγω εξόδου από υπ. €3.584,50.

(ε) Άρθρο 43ε πα:

Οποιοσδήποτε άλλες πληροφορίες που απαιτούνται από ειδικές διατάξεις της νομοθεσίας που ισχύει κάθε φορά.

Δεν υπάρχουν

(στ) Άρθρο 43α:

Οποιοσδήποτε άλλες πληροφορίες που κρίνονται αναγκαίες για την επίτευξη των σκοπών της αρτιότερης πληροφόρησης των μετόχων και των τρίτων και της παρουσίασης μιας πιστής εικόνας της περιουσίας, της χρηματοοικονομικής θέσης και των αποτελεσμάτων χρήσεως της εταιρείας.

Με την από 10/2/2004 απόφαση της Γ.Σ. των μετόχων της εταιρείας ακυρώθηκαν 101.910 Ίδιες Μετοχές, με μείωση του μετοχικού κεφαλαίου κατά €244.584, της διαφοράς υπέρ το άρτιο κατά €46.683,63, συμψηφισμό του αποθεματικού για Ίδιες Μετοχές κατά €636.971,00 και κατά €609.500,37 μειώθηκαν τα Ίδια Κεφάλαια με την δημιουργία χρεωστικού Αποθεματικού διαφοράς από εκποίηση – ακύρωση Ιδίων Μετοχών.

Μεταμόρφωση 12 Απριλίου 2005

Ο Πρόεδρος του Δ.Σ.

Ο Αντιπρόεδρος του Δ.Σ.

Ο Οικονομικός Διευθυντής

Ο Διευθυντής Λογιστηρίου

Ιωάννης Π. Τσουκαρίδης
Α.Δ.Τ. Ι 192855

Γεώργιος Ι. Οράτης
Α.Δ.Τ. ΚΑ 251578

Θεοφάνης Ν. Αντωνίου
Α.Δ.Τ. Ν 018326

Νικόλαος Δ. Ζέτος
Α.Δ.Τ. Α 695273

Βεβαίωση

Το προσάρτημα αυτό το οποίο αποτελείται από **11 σελίδες** είναι αυτό που αναφέρω στο από 16 Μαΐου 2005 πιστοποιητικό ελέγχου μου.

16 Μαΐου 2005

Ο Ορκωτός Ελεγκτής Λογιστής

Γεώργιος Αθ. Παρασκευόπουλος

Α.Μ.Σ.Ο.Ε.Α. 11851

Grant Thornton Α.Ε.Ο.Ε.

ΕΚΘΕΣΗ

του Διοικητικού Συμβουλίου της Ανωνύμου Εταιρίας
“ΠΕΪΠΕΡΠΑΚ - ΤΣΟΥΚΑΡΙΔΗΣ Ι. ΑΝΩΝΥΜΟΣ ΒΙΟΜΗΧΑΝΙΚΗ ΕΤΑΙΡΙΑ ΕΚΤΥΠΩΣΕΩΣ, ΚΥΤΙΟΠΟΙΪΑΣ ΚΑΙ
ΕΙΔΩΝ ΧΑΡΤΙΝΗΣ ΣΥΣΚΕΥΑΣΙΑΣ”
 ΑΡ. Μ.Α.Ε 35197/06/Β/96/101

Προς την
 9η Τακτική Γενική Συνέλευση των Μετόχων της εταιρίας.

Κύριοι, Μέτοχοι

Ο συνταχθείς ισολογισμός της 31.12.2004, ο οποίος έχει ως διαχειριστική περίοδο από 01.01.2004 έως 31.12.2004 και στηρίζεται επί των εγγραφών και των στοιχείων της εταιρίας και ο οποίος υποβάλλεται προς έγκριση στην παρούσα γενική συνέλευση, έχει όπως παρακάτω αναλύεται:

	2004
ΕΝΕΡΓΗΤΙΚΟ	
Έξοδα εγκατάστασης (αναποσβ. Υπολ)	185.791,14
ΠΑΓΙΟ ΕΝΕΡΓΗΤΙΚΟ (αναποσβ. Υπολ)	
Ασώματες ακινητοποιήσεις	1.505.821,67
Ενσώματες Ακίνητοποιήσεις	9.587.879,38
Συμμετοχές και Μακροπρόθεσμες απαιτήσεις	5.282.236,84
Σύνολο Παγίου Ενεργητικού	16.375.937,89
Κυκλοφορούν Ενεργητικού	
Αποθέματα	4.152.329,86
Πελάτες	6.014.254,90
Επιταγές εισπρακτέες	1.810.610,03
Επισφαλείς – επίδικοι πελάτες & χρεώστες και επιταγές σε καθυστέρηση	43.291,82
Χρεώστες διάφοροι	54.191,41
Λογαριασμοί διαχείρισεως προκαταβολών και πιστώσεων	4.213,65
Διαθέσιμα	175.308,22
Σύνολο Κυκλοφορούντος Ενεργητικού	12.254.199,89
Μεταβατικοί λογαριασμοί ενεργητικού	140.169,87
ΣΥΝΟΛΟ ΕΝΕΡΓΗΤΙΚΟΥ	28.956.098,79
ΠΑΘΗΤΙΚΟ ΚΑΙ ΙΔΙΑ ΚΕΦΑΛΙΑ	
Ίδια Κεφάλαια	
Μετοχικό Κεφάλαιο	9.487.416,00
Διαφορά από έκδοση μετοχών υπέρ το άρτιο	1.810.858,68
Διαφορές αναπροσαρμογής – Επιχορηγήσεις επενδύσεων	323.782,34
Αποθεματικά κεφάλαια	722.283,71
Αποτελέσματα εις νέο	-3.067.478,19
Σύνολο Ιδίων Κεφαλαίων	9.276.862,54

Προβλέψεις για κινδύνους και έξοδα	
Προβλέψεις για αποζημίωση προσωπικού λόγω εξόδου από την υπηρεσία	329.102,83
Λοιπές προβλέψεις	43.479,79
Σύνολο προβλέψεων	372.582,62
Μακροπρόθεσμες Υποχρεώσεις	
Δάνεια τραπεζών	10.631.820,07
Σύνολο Μακροπροθέσμων υποχρεώσεων	10.631.820,07
Βραχυπρόθεσμες Υποχρεώσεις	
Προμηθευτές/ επιταγές / γρ/τια	3.254.741,08
Τράπεζες	3.562.893,76
Προκαταβολές πελατών	292.392,96
Φόροι / Κοινωνικές Ασφαλίσεις	445.347,77
Μακροπρόθεσμες υποχρεώσεις πληρωτέες στην επόμενη χρήση	837.151,19
Μερίσματα πληρωτέα	1.203,65
Πιστωτές διάφοροι	227.393,73
Σύνολο Βραχυπροθέσμων Υποχρεώσεων	8.621.124,14
Μεταβατικοί λογαριασμοί παθητικού	53.709,42
ΣΥΝΟΛΟ ΠΑΘΗΤΙΚΟΥ	28.956.098,79

Στη συνέχεια ο Πρόεδρος & Δ/νων Σύμβουλος της εταιρίας βεβαιώνει τα μέλη του Δ.Σ. ότι παρά την διεθνή αλλά και εγχώρια οικονομική κρίση, αλλά και την γενικότερη οικονομική επίδραση που είχε η πτώση του δολαρίου έναντι του Ευρώ στις εξαγωγές τις εταιρίας, κατεβλήθη κάθε δυνατή προσπάθεια ώστε να επιτευχθεί το καλύτερο δυνατό αποτέλεσμα. Η δυναμική της εταιρίας συνεχίζει να είναι μεγάλη και οι προοπτικές της είναι θετικές παρά τις δύσκολες συνθήκες της αγοράς.

1. ΕΞΕΛΙΞΗ ΕΡΓΑΣΙΩΝ ΤΗΣ ΕΤΑΙΡΙΑΣ

Οι πωλήσεις της χρήσεως παρουσίασαν μείωση κατά 1.023 χιλιάδες Ευρώ σε σχέση με την προηγούμενη χρήση. Η παρούσα χρήση, όπως και η προηγούμενη ήταν ζημιογόνος, γεγονός που οφείλεται τόσο στον οξύ ανταγωνισμό και τις ποικίλες πιέσεις που υφίστανται οι εταιρίες του κλάδου, όσο και στις διεθνείς αρνητικές συγκυρίες (Πόλεμος στο Ιράκ, Πτώση του Δολαρίου κ.λ.π.). Άλλωστε μεγάλο μέρος των πωλήσεων εξωτερικού γίνεται σε δολάρια. Το ύψος των ζημιών ανήλθε σε ευρώ 690.344,53 και ως εκ τούτου δεν υπάρχουν κέρδη προς διάθεση.

2. ΑΚΙΝΗΤΑ ΤΗΣ ΕΤΑΙΡΙΑΣ

Η εταιρεία δεν έχει στην κατοχή της οικόπεδα.

3. ΟΙΚΟΝΟΜΙΚΗ ΘΕΣΗ ΤΗΣ ΕΤΑΙΡΙΑΣ

Η πραγματική οικονομική κατάσταση της εταιρίας είναι ικανοποιητική, προχωρώντας κατά τον τελευταίο χρόνο σε επενδύσεις παγίου εξοπλισμού ύψους περίπου 160 χιλ. Ευρώ. Η εταιρία υπέστη έκτακτες ζημίες ύψους περίπου 0,2 εκατ. Ευρώ, που οφείλονται τόσο σε συναλλαγματικές διαφορές όσο και σε ζημίες από εκποίηση παγίων στοιχείων. Παρά το γεγονός ότι η εταιρία έχει υψηλές αποσβέσεις και χρηματοοικονομικά έξοδα που οφείλονται κυρίως στις υψηλές επενδύσεις των τελευταίων ετών, η οικονομική θέση της εταιρίας δύναται να βελτιωθεί περισσότερο και ανταποκρίνεται στην εμφανιζόμενη εικόνα του ισολογισμού.

4. ΠΡΟΒΛΕΠΟΜΕΝΗ ΠΟΡΕΙΑ ΕΡΓΑΣΙΩΝ ΤΗΣ ΕΤΑΙΡΙΑΣ

Παρά τον οξύ ανταγωνισμό του κλάδου, και την οικονομική κρίση προβλέπεται κατά την τρέχουσα χρήση σταθεροποίηση του κύκλου εργασιών και των κερδών στα επίπεδα της διαρρευσσας χρήσης. Γίνεται προσπάθεια αναδιάρθρωσης στοιχείων του ενεργητικού της εταιρίας ώστε να εξοικονομηθούν κέρδη από τόκους και να βελτιωθεί η ταμειακή ρευστότητα της εταιρίας. Η πρόβλεψη για τον κύκλο εργασιών του

έτους 2005 είναι περίπου 15 εκατομμύρια ευρώ, ενώ έχουν ληφθεί και όλα τα αναγκαία μέτρα ώστε κατά την χρήση 2005 η εταιρία να ξαναπεράσει στην κερδοφορία.

5. ΣΗΜΑΝΤΙΚΕΣ ΖΗΜΙΕΣ ΤΗΣ ΕΤΑΙΡΙΑΣ

Πέραν των όσων αναφέρονται ανωτέρω στο κεφάλαιο 3, δεν υπάρχουν και δεν προβλέπεται να υπάρξουν για την τρέχουσα χρήση.

6. ΑΛΛΑ ΣΗΜΑΝΤΙΚΑ ΓΕΓΟΝΟΤΑ

Με απόφαση της από 10.02.2004 Γενικής Συνέλευσης ακυρώθηκαν οι 101.910 ίδιες μετοχές που κατείχε η εταιρία, γεγονός που απέφερε μείωση του μετοχικού κεφαλαίου κατά ευρώ 244.584,00, μείωση της διαφοράς υπέρ το άρτιο κατά ευρώ 46.683,63, συμψηφισμό του σχηματισθέντος αποθεματικού για ίδιες μετοχές ύψους ευρώ 636.971,00 και μείωση των ιδίων κεφαλαίων της εταιρίας με τον σχηματισμό χρεωστικού αποθεματικού διαφοράς από εκποίηση ή ακύρωση ιδίων μετοχών ύψους ευρώ 609.500,37.

Σύμφωνα με την από 28.06.2004 απόφαση των Δ.Σ. των εταιριών "PAPERPACK-ΤΣΟΥΚΑΡΙΔΗΣ Ι. ΑΒΕΕ" και "ΕΥΡΩΚΤΙΣΜΑ Α.Ε." αποφασίστηκε η Συγχώνευση με Απορρόφηση της δεύτερης από την πρώτη, σύμφωνα με τις διατάξεις των άρθρων 1-5 του Ν.2166/1993 και των άρθρων 69-78 του Κ.Ν.2190/1920. Με την Κ2-1483/7-2-2005 Απόφαση του Υπουργείου Ανάπτυξης, εγκρίθηκε η ανωτέρω απορρόφηση.

Δεν υπάρχουν άλλα σημαντικά γεγονότα που να επηρεάζουν την περιουσιακή διάρθρωση της εταιρείας όπως εμφανίζεται στις οικονομικές καταστάσεις της 31/12/2004.

Το Διοικητικό Συμβούλιο εκφράζει την ικανοποίησή του δια τα επιτευχθέντα οικονομικά μεγέθη, πιστεύει ακράδαντα πως επετεύχθη το καλύτερο δυνατόν αποτέλεσμα και αναπτύχθηκαν οι προϋποθέσεις για συνέχιση της ανάπτυξης της Εταιρίας.

Στη συνέχεια το Διοικητικό Συμβούλιο, λαμβάνοντας υπ' όψιν όλα τα ανωτέρω, εγκρίνει ομόφωνα τον Ισολογισμό, τα αποτελέσματα χρήσεως και τον πίνακα διαθέσεως της 31.12.2004 και προτείνει προς την τακτική Γενική Συνέλευση τον παρακάτω πίνακα διάθεσης αποτελεσμάτων χρήσεως, με την παράκληση όπως εγκριθεί από τους κ.κ. μετόχους.

ΠΙΝΑΚΑΣ ΔΙΑΘΕΣΗΣ ΑΠΟΤΕΛΕΣΜΑΤΩΝ	
Καθαρά αποτελέσματα (Ζημίες) χρήσεως	-690.344,53
Πλέον: Υπόλοιπο αποτελεσμάτων (Ζημιών) προηγούμενων χρήσεων	-608.649,42
Πλέον:Υπεραξία από μετατροπή ή συγχώνευση θυγατρικής ή εισφοράς είδους σε άλλη Α.Ε.	-420.738,10
Πλέον: Αποθεματικό από πώληση ή ακύρωση ιδίων μετοχών	-609.500,37
Πλέον: Ζημία από πώληση ή υποτίμηση συμμετοχών και χρεογράφων προς συμψηφισμό	-686.515,77
Πλέον:Διαφορές φορολογικού ελέγχου Προηγ. Χρήσεων	<u>-51.730,00</u>
Υπόλοιπο Ζημιών εις νέο	<u>-3.067.478,19</u>

Κύριοι μέτοχοι,

θέτοντες υπ' όψιν της Τακτικής Γενικής Συνέλευσης των μετόχων της εταιρίας, τα ανωτέρω, ως περιληπτικώς ελέχθησαν, και διαβεβαιώντες εσάς, ότι κατεβάλλαμε κάθε δυνατή προσπάθεια προς ευόδωση του σκοπού της εταιρίας, παρακαλούμε όπως εγκρίνετε τη διάθεση αυτή και απαλλάξετε τόσο εμάς όσο και τους ελεγκτές από κάθε ευθύνη.

Αυτά είναι τα πεπραγμένα και οι σκέψεις της διοικήσεως επί των οποίων καλείστε να αποφασίσετε.

Μεταμόρφωση 12 Απριλίου 2005

Ο Πρόεδρος και Δ/νων Σύμβουλος

Ο Αντιπρόεδρος του Δ.Σ.

Τα μέλη

Ιωάννης Τσουκαρίδης

Γεώργιος Οράτης

Φώτιος Θεοδώρου

Μιλτιάδης Αναστασιάδης

Κορίνα Φασούλη

Ιωάννης Φωκάς

Δαμιανός Χατζηκόκκινος

Παναγιώτης Χρυσικάκης

Νικόλαος Γκότσης

***Ακριβές αντίγραφο από το βιβλίο πρακτικών του Δ.Σ. επικυρώνω το παρόν την σήμερα
28/04/2005***

Ο Πρόεδρος & Διευθύνων Σύμβουλος

Ιωάννης Τσουκαρίδης

Βεβαιώνεται ότι η ανωτέρω έκθεση διαχείρισης του Διοικητικού Συμβουλίου που αποτελείται από **4 σελίδες**, είναι αυτή που αναφέρεται στο πιστοποιητικό που χορήγησα με ημερομηνία 16-5-2005.

ΑΘΗΝΑ 16-5-2005

Ο Ορκωτός Ελεγκτής Λογιστής

Γεώργιος Αθ. Παρασκευόπουλος

Α.Μ.Σ.Ο.Ε.Λ. 11851

Grant Thornton A.E.O.E.

ΚΑΤΑΣΤΑΣΗ ΤΑΜΙΑΚΩΝ ΡΟΩΝ			
της Ανώνυμης Εταιρείας PAPERPACK - ΤΣΟΥΚΑΡΙΔΗΣ Ι. Α.Β.Ε.Ε. ΒΙΟΜΗΧΑΝΙΑ ΧΑΡΤΙΝΗΣ ΣΥΣΚΕΥΑΣΙΑΣ			
Της Περιόδου από 1/1/2004 μέχρι 31/12/2004			
ΑΡ. Μ.Α.Ε. 35197/06/Β/96/101			
Α/Α	ΑΝΑΛΥΣΗ	Ποσό σε ΕΥΡΩ	
		ΧΡΗΣΗ 2004	ΧΡΗΣΗ 2003
A	Ταμιακές Ροές από συνήθεις (λειτουργικές) δραστηριότητες		
A 100	Ταμιακές εισροές		
101	Πωλήσεις	14.609.261,47	15.631.821,73
102	Άλλα έσοδα εκμεταλλεύσεως	134.244,78	124.943,71
103	Εκτακτα και ανόργανα έσοδα	154.758,18	196.867,08
104	Έσοδα προηγούμενων χρήσεων	12.545,85	53.654,49
105	Πιστωτικοί τόκοι (καταθέσεων κλπ.)	42.440,76	25.400,26
106	Έσοδα χρεογράφων	0,00	0,00
107	Πώληση χρεογράφων	16,10	950.817,12
108	Μείωση απαιτήσεων	202.538,36	0,00
	Αφαιρούνται:		
109	Αγορά χρεογράφων	0,00	5.500,00
110	Αύξηση απαιτήσεων	0,00	1.503.023,50
	Σύνολο Ταμιακών Εισροών (A100)	15.155.805,50	15.474.980,89
A 200	Ταμιακές εκροές		
201	Κόστος πωληθέντων (μείον απορρέσεις και προβλέψεις)	10.404.204,79	11.489.246,57
202	Έξοδα λειτουργίας διοικήσεως	1.389.648,76	1.513.438,19
203	Έξοδα λειτουργίας ερευνών - αναπτύξεως	3.908,99	3.685,48
204	Έξοδα λειτουργίας διαθέσεως	1.249.972,77	1.125.386,31
205	Έξοδα υποαποσπλήσεως / αδράνειας	0,00	0,00
206	Άλλα έξοδα	222.789,69	141.415,01
207	Αύξηση αποθεμάτων	0,00	47.702,41
208	Αύξηση μεταβατικών λογαριασμών ενεργητικού	0,00	143.398,13
209	Μείωση μεταβατικών λογαριασμών παθητικού	8.209,46	64.030,72
210	Μείωση βραχυπρόθεσμων υποχρεώσεων (πλην τραπεζών)	180.442,92	167.375,13
	Αφαιρούνται:		
211	Μείωση αποθεμάτων	140.308,64	0,00
212	Μείωση μεταβατικών λογαριασμών ενεργητικού	111.026,49	0,00
213	Αύξηση μεταβατικών λογαριασμών παθητικού	0,00	0,00
214	Αύξηση βραχυπρόθεσμων υποχρεώσεων (πλην τραπεζών)	0,00	0,00
	Σύνολο Ταμιακών Εκροών (A200)	13.207.842,25	14.695.677,95
A 300	Ταμιακές εκροές φόρων		
301	Φόροι εισοδήματος	0,00	0,00
302	Μη ενσωματωμένοι στο λειτουργικό κόστος φόροι	0,00	0,00
303	Διαφορές φόρου φορολογικού ελέγχου	51.730,00	0,00
304	Μείωση υποχρεώσεων από φόρους - τέλη	0,00	19.450,53
	Αφαιρείται:		
305	Αύξηση υποχρεώσεων από φόρους - τέλη	154.114,88	0,00
	Σύνολο ταμιακών εκροών φόρων (A300)	-102.384,88	19.450,53
	Ταμιακές Ροές από συνήθεις (λειτουργικές) δραστηριότητες A100 - A200 - A300	2.050.348,13	759.852,41
B	Ταμιακές Ροές από Επενδυτικές Δραστηριότητες		
B 100	Ταμιακές εισροές		
101	Πώληση ασάματων ακινητοποιήσεων	0,00	0,00
102	Πώληση ενσάματων ακινητοποιήσεων	76.693,64	1.053.351,07
103	Πώληση συμμετοχών και τίτλων ακινητοποιήσεων	0,00	0,00
104	Μείωση μακροπρόθεσμων απαιτήσεων	0,00	0,00
105	Έσοδα συμμετοχών και τίτλων ακινητοποιήσεων	45.500,00	108.722,41
106	Πιστωτικοί τόκοι (μακροπρόθεσμων κλπ. απαιτήσεων)	0,00	0,00
	Σύνολο ταμιακών εισροών (B100)	122.193,64	1.162.073,48
B 200	Ταμιακές εκροές		
201	Αγορά ασάματων ακινητοποιήσεων	0,00	0,00
202	Αγορά ενσάματων ακινητοποιήσεων	159.839,52	2.341.173,23
203	Αγορά συμμετοχών και τίτλων ακινητοποιήσεων	14.000,00	0,00
204	Αύξηση μακροπρόθεσμων απαιτήσεων	4.661,25	11.046,69
205	Αύξηση εξόδων εγκαταστάσεως	20.521,14	69.530,00
	Σύνολο Ταμιακών εκροών (B200)	199.021,91	2.421.749,92
	Ταμιακές Ροές από Επενδυτικές Δραστηριότητες (B100 - B200) = B	-76.828,27	-1.259.676,44
Γ	Ταμιακές ροές από χρηματοδοτικές δραστηριότητες		
Γ 100	Ταμιακές εισροές		
101	Εισπραξη αύξηση μετοχικού κεφαλαίου και διαφορές υπέρ το όριο	0,00	0,00
102	Εισπραξη επιχορηγήσεων παγίων	0,00	0,00
103	Αύξηση μακροπρόθεσμων υποχρεώσεων	0,00	0,00
104	Αύξηση βραχυπρόθεσμων υποχρεώσεων (λογαριασμοί τραπεζών)	690.104,73	2.224.996,74
	Σύνολο Ταμιακών Εισροών (Γ100)	690.104,73	2.224.996,74
200	Ταμιακές εκροές		
201	Μείωση (επιστροφή) μετοχικού κεφαλαίου	0,00	0,00
202	Επιστροφή επιχορηγήσεων παγίων	0,00	0,00
203	Μείωση μακροπρόθεσμων υποχρεώσεων	2.035.631,88	800.557,17
204	Μείωση βραχυπρόθεσμων υποχρεώσεων (λογαριασμοί τραπεζών)	0,00	0,00
205	Τόκοι πληρωθέντες	807.925,97	765.741,78
206	Μερίσματα πληρωθέντα	0,00	0,00
207	Διανομή κερδών στο προσωπικό	0,00	0,00
208	Αμοιβές Δ.Σ. από κέρδη χρήσεως	0,00	0,00
	Σύνολο Ταμιακών Εκροών (Γ200)	2.843.557,85	1.566.298,95
	Ταμιακές Ροές από χρηματοδοτικές δραστηριότητες (Γ100 - Γ200) = Γ	-2.153.453,12	658.697,79
	ΤΑΜΙΑΚΕΣ ΡΟΕΣ ΕΤΑΙΡΙΑΣ (αλφαβητικό άθροισμα A + B + Γ)	-179.933,26	158.873,76
	ΠΛΕΟΝ: ΧΡΗΜΑΤΙΚΑ ΔΙΑΘΕΣΙΜΑ ΕΝΑΡΞΗΣ ΧΡΗΣΗΣ	355.241,48	196.367,72
	ΧΡΗΜΑΤΙΚΑ ΔΙΑΘΕΣΙΜΑ ΤΕΛΟΥΣ ΧΡΗΣΗΣ	175.308,22	355.241,48
Σημειώσεις: 1) Με την από 10.2.2004 απόφαση της Γ.Σ. των μετόχων της εταιρείας, ακυρώθηκαν οι 101.910 ίδιες μετοχές,			
Μεταμόρφωση 28 Απριλίου 2005			
Ο Πρόεδρος του Δ.Σ.		Ο Αντιπρόεδρος του Δ.Σ.	
Ιωάννης Π. Τσουκαρίδης ΑΔΤ Ι 192855		Γεώργιος Ι. Οράτης ΑΔΤ ΚΑ 251578	
Ο Οικονομικός Διευθυντής		Ο Διευθυντής Λογιστηρίου	
Θεοφάνης Ν. Αντωνίου ΑΔΤ Ν 018326		Νικόλαος Δ. Ζέτας ΑΔΤ Α 695273 Αρ. Αδείας ΟΕΕ 19229/Α'Τόξεως	
Βεβαίωση Ελέγχου Ορκωτού Ελεγκτή Λογιστή			
Ελέγξαμε την ανωτέρω Κατάσταση Ταμιακών Ροών της Ανώνυμης Εταιρείας "PAPERPACK - ΤΣΟΥΚΑΡΙΔΗΣ Ι. Α.Β.Ε.Ε. ΒΙΟΜΗΧΑΝΙΑ ΧΑΡΤΙΝΗΣ ΣΥΣΚΕΥΑΣΙΑΣ" με ΑΡ.Μ.Α.Ε. 35197/06/Β/96/101 της χρήσεως 1/1/2004 - 31/12/2004 η οποία έχει καταρτισθεί με βάση τα τηρούμενα από την εταιρεία βιβλία και στοιχεία ως και τις ελεγμένες οικονομικές καταστάσεις της χρήσεως για τις οποίες έχει εκδοθεί το από 16/5/2005 πιστοποιητικό μας ελέγχου. Κατά τη γνώμη μας, η προαναφερόμενη Κατάσταση Ταμιακών Ροών απεικονίζει τις Ταμιακές εισροές και εκροές από τις κατά τη χρήση δραστηριότητες της ανωτέρω εταιρείας.			
ΑΘΗΝΑ 16 Μαΐου 2005			
Ο Ορκωτός Ελεγκτής Λογιστής			
Γεώργιος Αθ. Παρασκευόπουλος Α.Μ.Σ.Ο.Ε.Α. 11851 GRANT THORNTON Α.Ε.Ο.Ε.			

PAPERPACK - ΤΣΟΥΚΑΡΙΔΗΣ Ι. ΑΒΕΕ ΒΙΟΜΗΧΑΝΙΑ ΧΑΡΤΙΝΗΣ ΣΥΣΚΕΥΑΣΙΑΣ 6ος ΕΝΟΠΙΩΜΕΝΟΣ ΙΣΟΛΟΓΙΣΜΟΣ ΤΗΣ 31ης Δεκεμβρίου 2004 (1 Ιανουαρίου - 31 Δεκεμβρίου 2004) ΑΡ.Μ.Α.Ε. 35197/06/Β/96/101 (Ποσά σε ευρώ)									
ΕΝΕΡΓΗΤΙΚΟ	ΠΟΣΑ ΚΛΕΙΣΜΕΝΗΣ ΧΡΗΣΕΩΣ 2004			ΠΟΣΑ ΠΡΟΗΓΟΥΜΕΝΗΣ ΧΡΗΣΕΩΣ 2003			ΠΛΗΘΗΤΙΚΟ	ΠΟΣΑ ΚΛΕΙΣΜ.	ΠΟΣΑ ΠΡΟΗΓ.
Β. ΕΞΟΔΑ ΕΓΚΑΤΑΣΤΑΣΕΩΣ	ΑΣΙΑ ΚΤΗΣΕΩΣ	ΑΠΟΒΕΒΑΣΕΙΣ	ΑΝΑΠ. ΑΣΙΑ	ΑΣΙΑ ΚΤΗΣΕΩΣ	ΑΠΟΒΕΒΑΣΕΙΣ	ΑΝΑΠ. ΑΣΙΑ	Α. ΙΔΙΑ ΚΕΦΑΛΑΙΑ	ΧΡΗΣΕΩΣ 2004	ΧΡΗΣΕΩΣ 2003
1. Εξόδα ιδρύσεως και πρώτης εγκαταστάσεως	38.313,81	38.313,81	0,00	38.313,81	38.313,80	0,01	I. Κεφάλαιο (μεικτό)		
4. Λοιπά εξόδα εγκαταστάσεως	2.442.837,53	2.255.984,90	186.852,63	2.420.346,46	1.866.483,40	553.863,06	(4.055.000 μετοχ. των 2,40 ευρώ)		
	<u>2.481.151,34</u>	<u>2.294.298,71</u>	<u>186.852,63</u>	<u>2.458.660,27</u>	<u>1.904.797,20</u>	<u>553.863,07</u>	1. Καταβλημένο	9.487.416,00	9.732.000,00
								<u>9.487.416,00</u>	<u>9.732.000,00</u>
Γ. ΠΑΓΙΟ ΕΝΕΡΓΗΤΙΚΟ							II. Διαφορά από έκδοση μετ. υπέρ το άρτο	<u>1.810.858,68</u>	<u>1.857.542,31</u>
I. Ασύμμετρες ακινητοποιήσεις							III. Διαφορές αναπροσαρμογής - Επηρεαζόμενες επενδύσεις		
3. Υπερβία επιχειρήσεων (Goodwill)	<u>4.801.005,72</u>	<u>597.868,84</u>	<u>4.203.136,88</u>	<u>4.790.645,76</u>	<u>597.868,84</u>	<u>4.192.776,92</u>	1. Διαφορές από αναπροσαρμογή αξίας συμμετοχών και χρεογράφων	15.023,61	288,16
II. Ενομήσιμες ακινητοποιήσεις							3. Επιχορηγήσεις επενδ. παγ. ενεργητικού	333.587,49	418.651,25
1. Γήπεδα - Οικόπεδα	34.585,06	0,00	34.585,06	24.086,14	0,00	24.086,14	IV. Αποθεματικά Κεφάλαια		
3. Κτίρια και τεχνικά έργα	1.169.514,81	413.449,41	756.065,40	1.111.425,49	322.817,13	788.608,36	1. Τακτικό αποθεματικό	220.471,70	209.270,74
4. Μηχάνητρα - τεχνικές εγκαταστάσεις και λοιπός μηχανολογικός εξοπλισμός	17.097.140,00	7.206.397,75	9.890.742,25	17.201.851,44	6.016.832,98	11.185.018,46	Μειών: Ζημία από πώληση ή υποτίμηση συμμετοχών & χρεογρ. προς συμμετρήσιμους	-6.119,40	-7.797,57
5. Μεταφορικά μέσα	499.340,55	352.092,53	147.248,02	461.456,70	309.263,22	152.193,48	4. Εκκτατό αποθεματικό	930,78	930,78
6. Επιπλά & λοιπός εξοπλισμός	679.522,65	583.083,74	96.438,91	645.951,47	529.248,10	116.703,37	5. Απορρολόγητα αποθεματικά ειδικών διατάξεων νόμων	480.296,68	462.782,80
	<u>19.480.103,07</u>	<u>8.555.023,43</u>	<u>10.925.079,64</u>	<u>19.444.771,24</u>	<u>7.178.161,43</u>	<u>12.286.609,81</u>	6. Αποθεματικό για ίδιες μετοχές	0,00	636.971,00
ΣΥΝΟΛΟ ΑΚΙΝΗΤΟΠΟΙΗΣΕΩΝ (Π+II)	<u>24.281.108,79</u>	<u>9.152.892,27</u>	<u>15.128.216,52</u>	<u>24.235.417,00</u>	<u>7.776.030,27</u>	<u>16.459.386,73</u>	Μειών: Αποκτηθείσες ίδιες Μετοχές	695.582,77	401.389,76
III. Συμμετοχές & άλλες μακροπρόθεσμες χρηματοοικονομικές απαιτήσεις							V. Αποτελέσματα εις νέο		
2. Συμμετοχές σε λοιπές επιχειρήσεις			1.537.327,50			1.520.077,50	1. Υπόλοιπο Υμίων χρήσεως εις νέο	-2.942.940,76	-1.679.764,63
7. Λοιπές μακροπρόθεσμες απαιτήσεις			109.436,56			99.075,34		<u>-2.942.940,76</u>	<u>-1.679.764,63</u>
			<u>1.646.764,06</u>			<u>1.619.152,84</u>	IX. Δικαιώματα μειοψηφίας	<u>2.032.370,96</u>	<u>1.852.163,70</u>
ΣΥΝΟΛΟ ΠΑΓΙΟΥ ΕΝΕΡΓΗΤΙΚΟΥ (Π+ΠII+ΠIII)			<u>16.774.980,58</u>			<u>16.078.539,57</u>	Σύνολο ιδίων κεφαλαίων (AI+All+AllII+AV+AV+AVX)	<u>11.416.875,14</u>	<u>12.581.982,39</u>
Δ. ΚΥΚΛΟΦΟΡΟΥΝ ΕΝΕΡΓΗΤΙΚΟ							B. ΠΡΟΒΛΕΨΕΙΣ ΓΙΑ ΚΙΝΔΥΝΟΥΣ & ΕΞΟΔΑ		
I. Αποθέματα							1. Προβλέψεις για αποζημίωση προσωπικού λόγω εξόδου από την υπηρεσία	337.981,63	339.606,88
1. Εμπορεύματα	65.562,10			36.457,07			2. Λοιπές προβλέψεις	43.479,79	4.904,93
2. Προϊόντα έτοιμα και ημιτελή								<u>381.461,42</u>	<u>344.511,81</u>
Υποπροϊόντα και Υπερβλήματα	1.855.770,32			1.715.306,14			Γ. ΥΠΟΧΡΩΣΕΙΣ		
3. Παραγωγή σε εξέλιξη	9.234,47			2.787,70			I. Μακροπρόθεσμες υποχρεώσεις		
4. Πρώτες και βοηθητικές ύλες - Αναλώσιμα υλικά - Ανταλλακτικά και Είδη συσκευασίας	2.984.611,39			3.201.514,55			2. Δάνεια Τραπεζών	10.631.820,07	12.500.000,00
5. Προκαταβολές για αγορές αποθεμάτων	26.002,47			27.968,30			7. Γραμμάτια πληρωτέα μακροπρ. λήξεως	13.943,07	19.443,44
			<u>4.941.180,75</u>				8. Λοιπές μακροπρόθεσμες υποχρεώσεις	0,00	4.603,14
II. Απαιτήσεις								<u>10.645.763,14</u>	<u>12.524.046,58</u>
1. Πελάτες	7.757.858,46			8.330.161,95			II. Βραχυπρόθεσμες υποχρεώσεις		
Μειών: Προβλέψεις για επισφαλείς απαιτήσεις	219.637,22		7.538.221,24	238.299,72		8.091.862,23	1. Προμηθευτές	3.817.201,17	4.468.783,79
2. Γραμμάτια εισπρακτέα							2. Γραμμάτια πληρωτέα & Υποχρεωτ. εξωτερ.	12.947,02	70.700,62
α. Χαρτοφυλακίου	1.600,00			1.600,00		1.600,00	2α. Επιταγές πληρωτέες (μεταχρονολ.)	763.478,76	918.593,82
β. Στις τράπεζες για είσπραξη	0,00	1.600,00		0,00	1.600,00		3. Τράπεζες/Λιβαρχομ. υποχρεώσεις	3.562.893,76	2.872.789,03
3. Γραμμάτια σε καθυστέρηση	0,00			179,11			4. Προκαταβολές Πελατών	294.005,23	27.611,53
3α. Επιταγές εισπρακτέες (μεταχρονολογημένες)	2.532.037,15			2.288.409,70			5. Υποχρεώσεις από φόρους-τέλη	692.838,00	548.616,41
3β. Επιταγές εισπρακτέες σε καθυστέρηση	64.311,62	2.596.348,77		18.038,09	2.306.626,90		6. Ασφαλιστικό Οργανισμό	222.963,49	224.655,88
4. Κεφάλαιο εισπρακτέο στην επόμενη χρήση							7. Μακροπρ. υποχρεώσεις πληρωτέες στην επόμενη χρήση	837.151,19	1.000.000,00
10. Επισφαλείς - επίδοχο πελάτες και χρεώστες		43.291,82		16.925,17			10. Μερίσματα πληρωτέα	1.203,65	1.203,65
11α. Χρεώστες διάφοροι	165.447,66			130.010,29			11. Ποσιτικές διαφορές	394.846,81	482.327,51
11β. Απαιτήσεις από το Ελληνικό Δημόσιο	52.792,80	218.240,46		123.415,09	253.425,39			<u>10.709.529,09</u>	<u>10.615.282,24</u>
12. Λογίσμιο διαχειρίσεως προκαταβολών και πιστώσεων		4.213,65		207,40			Σύνολο υποχρεώσεων (Π+ΠII)	<u>21.355.292,22</u>	<u>23.139.328,82</u>
		<u>10.401.915,94</u>		<u>10.670.647,08</u>					
III. Χρεόγραφα							Δ. ΜΕΤΑΒΑΤΙΚΟΙ ΛΟΓΙΣΜΟΙ ΠΛΗΘΗΤΙΚΟΥ		
1. Μετοχές	0,00			16,10			2. Εξόδα χρήσης δουλεψιμίων	923,20	42.901,88
3. Λοιπά χρεόγραφα	369.362,09			185.553,24			3. Λοιποί μεταβατικοί λογ. παθητικού	53.709,42	19.017,00
4. Ίδιες μετοχές	0,00			636.971,00				<u>54.632,62</u>	<u>61.918,88</u>
			<u>369.362,09</u>			<u>822.540,34</u>			
IV. Διαθέσιμα									
1. Ταμείο			5.119,09			9.556,28			
3. Καταθέσεις όψεως και προθεσμίας						724.573,18			
						<u>734.129,46</u>			
Σύνολο κυκλίντων ενεργητικού (ΔI+ΔII+ΔIII+ΔIV)			<u>16.098.889,65</u>			<u>17.211.350,64</u>			
E. ΜΕΤΑΒΑΤΙΚΟΙ ΛΟΓΑΡΙΑΣΜΟΙ ΕΝΕΡΓΗΤΙΚΟΥ									
1. Εξόδα επόμενων χρήσεων			19.639,83			39.898,71			
2. Εσοδα χρήσεως εισπρακτέα			0,00			98,18			
3. Λοιποί μεταβατικοί λογίσμιοι ενεργητικού			127.898,71			243.991,73			
			<u>147.538,54</u>			<u>283.988,62</u>			
ΓΕΝΙΚΟ ΣΥΝΟΛΟ ΕΝΕΡΓΗΤΙΚΟΥ (B+Γ+Δ+E)			<u>33.208.261,40</u>			<u>36.127.741,90</u>		<u>33.208.261,40</u>	<u>36.127.741,90</u>
ΛΟΓΑΡΙΑΣΜΟΙ ΤΑΞΕΩΣ ΧΡΕΩΣΤΙΚΟΥ									
1. Αλλάτρια περιουσιακά στοιχεία			3.322.279,18			2.538.432,16			
2. Χρεωστικοί λογίσμιοι εγγυησεων και εμπράγματων ασφαλειών			1.372.074,86			901.623,29			
3. Απαιτήσεις από αμοτεροβαρείς συμβάσεις			33.139,16			33.300,00			
4. Λοιποί λογαριασμοί τάξεως χρεωστικού			9,00			18,00			
			<u>4.727.502,20</u>			<u>3.473.373,45</u>			

Σημειώσεις: 1) Οι παραπάνω ενοποιημένες οικονομικές καταστάσεις, περιλαμβάνουν εκτός από τις οικονομικές καταστάσεις μητρικής εταιρείας «PAPERPACK - ΤΣΟΥΚΑΡΙΔΗΣ Ι. Α.Β.Ε.Ε.», και τις οικονομικές καταστάσεις των θυγατρικών εταιρειών: α) «ΕΥΡΩΚΤΙΣΜΑ Α.Ε.» και β) «ΑΦΟΙ ΦΟΚΑ Α.Β.Ε.Ε.». 2) Δεν υπάρχουν εμπράγματα βάρη στο ακίνητο των ενοποιημένων εταιρειών. 3) Μέρος όφους αποσπασμένου προσωπικού 194 άτομα. 4) Η ενοποίηση όλων των παραπάνω εταιρειών έγινε με την μέθοδο της ολικής ενοποίησης. 5) Δεν υπάρχουν επίδικες ή υπό διαμαρτυρία και αποφασισθέντες δικαστικούς ή διαπραγματευτικούς όρους που ενδέχεται να έχουν σημαντική επίπτωση στην οικονομική κατάσταση και λειτουργία της επιχείρησης. 6) Έχουν πραγματοποιηθεί οι απαραίτητες αποτιμήσεις. 7) Τα χρεόγραφα συμπεριλαμβανομένων Μερικά Αμοιβών κεφαλαίων που απομνημόνευαν στην τρέχουσα αξία τους. 8) Οι εταιρείες που συμμετέχουν στην ενοποίηση έχουν ελεγχθεί φορολογικά μέχρι και την χρήση 2003 εκτός της εταιρείας «ΑΦΟΙ ΦΟΚΑ Α.Β.Ε.Ε.» η οποία έχει ελεγχθεί φορολογικά μέχρι και τη χρήση 2002. 9) Με την από 05.07.2000 απόφαση της Γενικής Συνέλευσης των Μετόχων της Μητρικής εταιρείας αποφασίστηκε η εισαγωγή των μετοχών της στην Παράλληλη Αγορά του Χρηματιστηρίου Αθηνών και η ούσηση του Μετοχικού Κεφαλαίου της με δημόσια εγγραφή και ιδιωτική τοποθέτηση κατά 325.752,02 Ευρώ. Εκδόθηκαν 555.000 νέες κοινές ονομαστικές μετοχές, ονομαστικής αξίας 0,59 Ευρώ, με τιμή διάθεσης 16,14 Ευρώ η κάθε μία, και προέκυψε διαφορά από έκδοση μετοχών υπέρ το άρτο 8.632.428,47 Ευρώ, η οποία συμπεριλήφθη στο λογαριασμό του παθητικού «Διαφορά από έκδοση μετοχών υπέρ το άρτο». Η πιστοποίηση της ούσησης από το Δ.Σ. της εταιρείας έγινε στις 04.10.2000. Η περίοδος άσκησης της δικαιώματος εγγραφής ήταν από 15.09.2000 έως 19.09.2000 και τα έξοδα της έκδοσης ανήλθαν περίπου σε 586.940,57 Ευρώ. Τα συνολικά κεφάλαια που αντλήθηκαν είναι 8.958.180,48 Ευρώ και η ημερομηνία εισαγωγής των νέων μετοχών στο Χρηματιστήριο ήταν η 19.10.2000. Η διάθεση των αντληθέντων κεφαλαίων της τελευταίας αύξησης μετοχικού κεφαλαίου ολοκληρώθηκε με την λήξη του τελευταίου τριμήνου του 2000. Η δημοσίευση του Πίνακα Αντληθέντων Κεφαλαίων έγινε την 28.02.2001 στις εφημερίδες «ΤΑ ΝΕΑ» και «ΚΕΡΑΟΣ». 10) Η τελευταία αναπροσαρμογή των παγίων στοιχείων όλων των ενοποιημένων εταιρειών έγινε στην χρήση 2004 σύμφωνα με τις διατάξεις του Ν. 2085/1992. 11) Οι επενδύσεις της περιόδου σε πάγια των ενοποιημένων εταιρειών, ανέρχονται στο ποσό των 247 χιλ. Ευρώ. 12) Η ανάλυση των πωλήσεων κατά κατηγορία οικονομικής δραστηριότητας σύμφωνα με την τετραμηνία ταξινόμηση των κλάδων οικονομικής δραστηριότητας του ΣΤΑΧΩΔ 2003 είναι: ΚΩΔ. 212. 1. Κατασκευή κωμωδιστών χαρτί και χρωστικού και ειδών συσκευασίας από χαρτί και χαρτόνι Ευρώ 17.709.340,34 ΚΩΔ. 222.2. Εκτυπωτικές δραστηριότητες μ.ε.κ. Ευρώ 789.512,05, ΚΩΔ. 222. 9. Βοηθητικές δραστηριότητες συναφείς με την εκτύπωση Ευρώ 54.480,72. ΚΩΔ. 514.9 Κοινοτικό εμπόριο άλλων ειδών οικιακής χρήσης Ευρώ 2.292.510,49, ΚΩΔ. 744.0 Διαφήμιση Ευρώ 152.947,04, 13) Ο Όμιλος ακολουθείται το πρόγραμμα στο άρθρο 103 παρ. 3α του Κ.Ν. 2190/1920 προχώρησε σε αλλαγή της λογιστικής αρχής της απεικόνισης του συνόλου των χρεωστικών διαφορών ενοποίησης (goodwill) των ενοποιημένων οικονομικών καταστάσεων, ενσωματώνοντας τις χρεωστικές διαφορές ενοποίησης στο ενεργητικό της ενοποιημένης οικονομικής κατάστασης, στο λογαριασμό «Υπερβία Επιχειρήσεων Goodwill», επιτυγχάνοντας παράλληλα και τη σύγκλιση προς τις απαιτήσεις των Διεθνών Λογιστικών Προτύπων. 14) Έγιναν αναμορφώσεις συνολικών της προηγούμενης χρήσης για να καταστούν σύμφωνα με τα αντίστοιχα κενδιά της κλειόμενης χρήσης. Η μητρική εταιρεία στην κλειόμενη αλλά και στην προηγούμενη χρήση μετέφερε: α) από το λογαριασμό «Υπερβία από μετατροπή ή συγχώνευση θυγατρικής και εισφορά είδους σε άλλη Α.Ε.» στον λογαριασμό «Υπόλοιπο Ζημίων Χρήσεως εις νέο» ποσό € -420.738,10. β) Από το λογαριασμό «Ζημία από πώληση ή υποτίμηση συμμετοχών και χρεογράφων προς συμψηφισμό» στο λογαριασμό «Υπόλοιπο Ζημίων Χρήσεως εις νέο» ποσό € -686.515,77. 15) Οι λογιστικές αρχές που χρησιμοποιήθηκαν είναι οι ίδιες που εφαρμόστηκαν για το κλείσιμο του Ισολογισμού του 2003, εκτός από την μη διενέργεια αποσβέσεων στο λογαριασμό «Υπερβία Επιχειρήσεων Goodwill» ύψους € 88 χιλ. περίπου από την μητρική εταιρεία. 16) Ο λογαριασμός «Συμμετοχές και Μακροπρόθεσμες Απαιτήσεις» περιλαμβάνει ποσό 1.537 χιλ. Ευρώ που αφορά το κόστος κτήσης συμμετοχών δύο μεριδωτών Ανωνύμων Εταιρειών μη εισηγμένων στο Χ.Α.Α., οι οποίες αποτιμήθηκαν στο κόστος κτήσεως τους σύμφωνα με το άρθ. 28 παρ. 5 του Ν. 5 του ΚΒΣ. 17) Η μεταβολή της υπερβίας (Goodwill) οφείλεται στην μεταβολή του ποσοστού συμμετοχής στην θυγατρική εταιρεία «ΕΥΡΩΚΤΙΣΜΑ Α.Ε.», από 99% σε 100%, η οποία απορροφήθηκε από την μητρική εταιρεία σύμφωνα με τις διατάξεις του άρθρων 1-5 του Ν. 2166/1993 και των άρθρων 69-78 του Κ.Ν. 2190/1920. Με την Κ2-1483/7-2-2005 Απόφαση του Υπουργείου Ανάπτυξης, εγκρίθηκε η ανωτέρω απορρόφηση. 18) Η μητρική εταιρεία και οι ενοποιημένες εταιρείες, έχουν ολοκληρώσει την μετατροπή των οικονομικών καταστάσεων σύμφωνα με τα Διεθνή Πρότυπα Χρηματοοικονομικής Πρακτικής. Βάσει των σχετικών αναμορφώσεων που διενεργήθηκαν, το σύνολο των Ίδιων Κεφαλαίων της μητρικής εταιρείας είναι μεγαλύτερο από το 1/2 του καταβλημένου Μετοχικού Κεφαλαίου και κατά συνέπεια δεν συντρέχει περίπτωση εφαρμογής των διατάξεων του άρθρου 47 του Κ.Ν. 2190/1920.

ΚΑΤΑΣΤΑΣΗ ΛΟΓΑΡΙΑΣΜΟΥ ΑΠΟΤΕΛΕΣΜΑΤΩΝ ΧΡΗΣΕΩΣ της 31ης Δεκεμβρίου 2004 (1 Ιανουαρίου 2004 - 31 Δεκεμβρίου 2004)					
	ΠΟΣΑ ΚΛΕΙΟΜΕΝΗΣ ΧΡΗΣΕΩΣ 2004		ΠΟΣΑ ΠΡΟΗΓΟΥΜΕΝΗΣ ΧΡΗΣΕΩΣ 2003		
I. ΑΠΟΤΕΛΕΣΜΑΤΑ ΕΚΜΕΤΑΛΛΕΥΣΗΣ					
Κύκλος εργασιών (πωλήσεις)		20.978.790,64		21.587.028,70	
Μείον: Κόστος πωλήσεων		16.051.769,78		16.812.992,51	
Μικτά αποτελέσματα (Κέρδη) εκμτ/σεως		4.927.020,86		4.774.033,19	
Πλέον: Άλλα έσοδα εκμεταλλεύσεως		81.120,27		98.773,55	
Σύνολο		5.008.141,13		4.872.806,74	
ΜΕΙΟΝ: 1. Έξοδα διοικητικής λειτουργίας	2.003.771,84		2.006.301,13		
2. Έξοδα λειτουργίας ερευνών-ανάπτυξης	4.806,64		7.889,37		
3. Έξοδα λειτουργίας διαδόσεως	1.938.040,96	3.946.619,46	1.771.414,91	3.785.605,41	Μεταμόρφωση 28 Απριλίου 2005
Μερικά αποτελέσματα (κέρδη) εκμτ/σεως		1.061.521,67		1.087.201,33	
ΠΛΕΟΝ: 1. Έσοδα συμμετοχών		0,00		1.875,05	
3. Κέρδη πωλήσεως συμμετοχών & χρσογρ.		0,00		7.922,40	
4. Πιστωτικοί τόκοι & συναφή έσοδα		51.574,58		32.264,17	
		51.574,58		42.061,62	
Μείον: 2. Έξοδα & ζημιές συμμετοχών και χρσογράφων	0,32		123.847,47		
3. Χρεωστικοί τόκοι & συναφή έξοδα	815.531,85	815.532,17	-763.957,59	900.263,26	-858.201,64
Ολικά αποτελέσματα (Κέρδη) εκμτ/σεως		297.564,08	776.415,79	900.263,26	228.999,69
II. ΠΛΕΟΝ: Έκτακτα αποτελέσματα					
1. Έκτακτα & ανόργανα έσοδα		218.905,60		296.922,16	
2. Έκτακτα Κέρδη		15.371,92		328.905,53	
3. Έσοδα προηγ. χρήσεων		12.545,85		53.654,49	
4. Έσοδα από προβλ. προηγ. χρ.		3.584,50		7.143,13	
		250.407,87		686.625,31	
Μείον: 1. Έκτακτα & ανόρ. έξοδα	175.719,79		146.995,81		
2. Έκτακτες ζημιές	4.284,32		427.664,71		
3. Έξοδα προηγ. χρήσεων	52.230,78		22.536,76		
		232.234,89	18.172,98	597.197,28	89.428,03
Οργανικά & έκτακτα αποτ/τα (Κέρδη)		315.737,06		318.427,72	
ΜΕΙΟΝ: Σύνολο αποσβέσεων παγίων στοιχείων	1.954.252,01		1.925.297,02		
Μείον: Οι από αυτές ενσωματ. στο λειτ. κόστος	1.784.136,39	170.115,62	1.666.616,01	258.681,01	
ΚΑΘΑΡΑ ΑΠΟΤ/ΤΑ (Κέρδη) ΧΡΗΣΕΩΣ προ φόρων		145.621,44		59.746,71	
Μείον: Διαφορές φορολογικού ελέγχου προηγ. χρήσ.	74.784,80			27.553,00	
Φόρος εισοδήματος	296.945,52	370.730,32	276.701,04	304.254,04	
ΚΑΘΑΡΑ ΑΠΟΤΕΛΕΣΜΑΤΑ (Ζημιές) ΧΡΗΣΕΩΣ ΜΕΤΑ ΑΠΟ ΦΟΡΟΥΣ		-225.108,88		-244.507,33	
Μείον: Αναλογία μετοχών ή μεριδίων μειοψηφίας		347.702,44		281.920,45	
ΚΑΘΑΡΑ ΕΝΟΠΙΩΜΕΝΑ ΑΠΟΤ/ΤΑ (Ζημιές) ΟΜΙΛΟΥ		-572.811,32		-536.427,78	
ΠΙΣΤΟΠΟΙΗΤΙΚΟ ΕΛΕΓΧΟΥ ΟΡΚΩΤΟΥ ΕΛΕΓΚΤΗ ΛΟΓΙΣΤΗ					
(Προς τους κ.κ. Μετόχους της Ανώνυμης Εταιρείας «ΠΕΙΠΕΡΠΑΚ - ΤΣΟΥΚΑΡΙΔΗΣ Ι. ΑΝΩΝΥΜΟΣ ΒΙΟΜΗΧΑΝΙΚΗ ΕΤΑΙΡΙΑ ΕΚΤΥΠΩΣΕΩΣ, ΚΥΤΙΟΠΟΙΙΑΣ ΚΑΙ ΕΙΔΩΝ ΧΑΡΤΙΝΗΣ ΣΥΣΚΕΥΑΣΙΑΣ» και των θυγατρικών της)					
<p>Ελέγξαμε, κατά τις διατάξεις του άρθρου 108 του κωδ. Ν. 2190/1920, τον έκτο Ενοποιημένο Ισολογισμό και την Ενοποιημένη Κατάσταση Αποτελεσμάτων, την Ενοποιημένη Κατάσταση Ταμειακών Ροών, καθώς και το σχετικό ενοποιημένο Προσάρτημα της «ΠΕΙΠΕΡΠΑΚ - ΤΣΟΥΚΑΡΙΔΗΣ Ι. ΑΝΩΝΥΜΟΣ ΒΙΟΜΗΧΑΝΙΚΗ ΕΤΑΙΡΙΑ ΕΚΤΥΠΩΣΕΩΣ, ΚΥΤΙΟΠΟΙΙΑΣ ΚΑΙ ΕΙΔΩΝ ΧΑΡΤΙΝΗΣ ΣΥΣΚΕΥΑΣΙΑΣ» και των θυγατρικών της για τη χρήση που έληξε την 31η Δεκεμβρίου 2004. Εφαρμόσαμε τις διαδικασίες που κρίναμε κατάλληλες για το σκοπό του ελέγχου μας, οι οποίες είναι σύμφωνες με τις αρχές και κανόνες ελεγκτικής που ακολουθεί το Σύμφωνο Ορκωτών Ελεγκτών Λογιστών και επαληθεύσαμε τη συμφωνία του περιεχομένου της ενοποιημένης Εκθέσεως Διαχειρίσεως με τις παραπάνω ενοποιημένες οικονομικές καταστάσεις. Στην ενοποίηση περιλαμβάνονται και οι προforma οικονομικές καταστάσεις μιας θυγατρικής κατά 100% εταιρείας, η οποία απορροφήθηκε σύμφωνα με την Κ2-1483/7.2.2005 Απόφαση του Υπ. Ανάπτυξης, οι οποίες δεν συνδεύονται από πιστοποιητικό ελέγχου Ορκωτού Ελεγκτή Λογιστή, και αντιπροσωπεύουν συνολικά ποσοστά 6,75% και 6,88% των ενοποιημένων συνόλων Ενεργητικού και Κύκλου Εργασιών αντίστοιχα.</p> <p>Όλες οι υπολοίπες εταιρείες που περιλαμβάνονται στην ενοποίηση ελέγχονται από Ορκωτό Ελεγκτή Λογιστή, στο πιστοποιητικό ελέγχου των οποίων βασιστήκαμε για να εκφράσουμε τη γνώμη μας που ακολουθεί, στο μέτρο που αυτή σχετίζεται με τα περιλαμβανόμενα στην ενοποίηση κομμάτια των πιο πάνω εταιρειών. Από τον έλεγχό μας αυτό προέκυψε τα εξής: 1) Στην τρέχουσα χρήση διενεργήθηκαν από τη μητρική εταιρεία αποσβέσεις ποσού € 125 χιλ. περίπου επί των διαφόρων αποτιμητές μετοχών εισηγμένων στο Χ.Α.Α. οι οποίες προέκυψαν σε προηγούμενες χρήσεις και είχαν καταχωρηθεί στους λογαριασμούς των εξόδων πολυετούς απόσβεσης, βάσει του άρθρου 37 του Ν. 2874/2000. Εάν η μητρική εταιρεία ακολουθούσε τις διατάξεις του Κ.Ν. 2190/1920 οι διαφορές αυτές θα έπρεπε να επιβαρύνουν τα ενοποιημένα αποτελέσματα και την ενοποιημένη καθαρή θέση της εταιρείας, κατά τη χρήση στην οποία προέκυψαν, ενώ τα ενοποιημένα αποτελέσματα της χρήσεως θα ήταν αυξημένα κατά € 125 χιλ. περίπου. 2) Η μητρική εταιρεία κατά την χρήση 2001 μετέφερε στο λογαριασμό του Ενεργητικού «Δαπάνες πολυετούς απόσβεσης» ποσό € 226 χιλ. περίπου, το οποίο αφορά πρόβλεψη αποζημίωσης του προσωπικού απορροφηθείσας εταιρείας. Εάν η πρόβλεψη καταλογιζόταν στην χρήση που αφορούσε, τότε τα ενοποιημένα αποτελέσματα της χρήσεως θα ήταν αυξημένα κατά € 45 χιλ., ενώ η ενοποιημένη καθαρή θέση της εταιρείας θα ήταν μειωμένη κατά € 46 χιλ. περίπου. 3) Κατά την χρήση 2002 στους λογαριασμούς των εξόδων πολυετούς απόσβεσης της μητρικής εταιρείας περιληφθηκαν έξοδα κοινοπρακτικού δανείου ποσού € 150 χιλ. περίπου, τα οποία κατά την γνώμη μας θα έπρεπε να επιβαρύνουν στο σύνολό τους τα ενοποιημένα αποτελέσματα της χρήσης την οποία αφορούσαν. Εκ του λόγου αυτού τα ενοποιημένα αποτελέσματα της χρήσεως εμφανίζονται μειωμένα κατά € 30 χιλ. ενώ η ενοποιημένη καθαρή θέση εμφανίζεται αυξημένη κατά € 60 χιλ. 4) Η μητρική εταιρεία κατά την κλειόμενη χρήση δεν διενήργησε αποσβέσεις επί του λογαριασμού «Υπερβάρια Επιχειρήσεως» το οποίο περιλαμβάνεται στο κομμάτι «Ασώματες Ακινήτοποιήσεις», ενώ σε προηγούμενες χρήσεις υπολόγισε αποσβέσεις με συντελεστές μικρότερους από αυτούς που προβλέπονται από τις διατάξεις του κ.ν. 2190/1920, με συνέπεια τα ενοποιημένα αποτελέσματα της χρήσεως να εμφανίζονται αυξημένα κατά € 420 χιλ. ενώ η ενοποιημένη καθαρή θέση να εμφανίζεται αυξημένη κατά € 1.084 χιλ. περίπου. 5) Στην παρούσα χρήση το κομμάτι «Ασώματες Ακινήτοποιήσεις» περιλαμβάνει το λογαριασμό «Διαφορές Ενοποίησης» ποσού € 2.698 χιλ., το οποίο επισκοπήθηκε στο Ενεργητικό του ομίλου, σε αντίθεση με προηγούμενες χρήσεις όπου εμφανιζόταν αφαιρετικό των ενοποιημένων ιδίων κεφαλαίων. Επί του λογαριασμού αυτού δεν υπολογίστηκαν αποσβέσεις, εάν υπολογιζόταν αποσβέσεις αυτές θα ανέρχονταν σε ποσό € 540 χιλ., επιβαρύνοντας ισόποσα τα ενοποιημένα αποτελέσματα. Εάν ο όμιλος εφαρμόζε την ανωτέρω απεικονίση κατά τον αρχικό συνημνησίο τότε η ενοποιημένη καθαρή θέση θα εμφανιζόταν μικρότερη κατά € 2.486 χιλ. 6) Ο λογαριασμός «Συμμετοχές και Λοιπές Μακροπρόθεσμες Αποτήσεις» περιλαμβάνει ποσό € 1.537 χιλ. που αφορά το κόστος κτήσης συμμετοχών δύο ημεδαπών Ανωνύμων Εταιρειών, μη εισηγμένων στο Χ.Α.Α., εκ των οποίων η μία ελέγχεται από Ορκωτό Ελεγκτή Λογιστή. Το σύνολο των συμμετοχών στις παραπάνω εταιρείες αποτιμήθηκε, σύμφωνα με το άρθρο 28 του Κ.Β.Σ., Π.Ο.Λ 1025/16.2.2005, στην αξία κτήσεώς τους. Εάν η αποτίμησή τους γινόταν σύμφωνα με τις διατάξεις του Κ.Ν. 2190/1920, (άρθρο 43, παρ. 6), τότε η αξία με την οποία θα εμφανιζόταν στον ισολογισμό, θα ήταν μικρότερη κατά € 1.243 χιλ. περίπου και η ενοποιημένη καθαρή θέση και τα αποτελέσματα προηγούμενων χρήσεων θα ήταν ισόποσα μειωμένα. 7) Στο λογαριασμό του Ενεργητικού «Αποθέματα» περιλαμβάνονται βραδέως κινούμενα και αποθέματα αποθέματα της μητρικής εταιρείας συνολικού ποσού € 870 χιλ. περίπου, για τα οποία θα έπρεπε να είχε σχηματισθεί ισόποση πρόβλεψη σε βάρος των ενοποιημένων αποτελεσμάτων χρήσεως και της ενοποιημένης καθαρής θέσεως. 8) Η μητρική εταιρεία και οι θυγατρικές της, ως σημείωση υπ' αρ. 8 της εταιρείας δεν έχουν ελεγχθεί φορολογικά συνεπώς οι αναγραφόμενες φορολογικές υποχρεώσεις τους δεν είναι οριστικές. 9) Το σύνολο των ιδίων κεφαλαίων της μητρικής εταιρείας την 31.12.2004, είναι μικρότερο από το 1/2 του καταβλημένου Μετοχικού Κεφαλαίου και κατά συνέπεια συντρέχει περίπτωση εφαρμογής των διατάξεων του άρθρου 47 του Κ.Ν. 2190/1920, η οποία σύμφωνα με την υπ' αριθμ. 18 σημείωση της εταιρείας αναφέρεται. Κατά τη γνώμη μας, και υπό την προϋπόθεση ότι η μητρική εταιρεία θα συνεχίσει τη δραστηριότητά της, αφού ληφθούν υπόψη οι παραπάνω παρατηρήσεις μας, καθώς και οι παρατηρήσεις, σημειώσεις της εταιρείας, οι ενοποιημένες αυτές Οικονομικές Καταστάσεις έχουν καταρτισθεί σύμφωνα με τις διατάξεις του κωδ. ν. 2190/1920 και απεικονίζουν βάσει των σχετικών διατάξεων που ισχύουν και λογιστικών αρχών και μεθόδων που εφαρμόζει η μητρική εταιρεία και οι οποίες έχουν γίνει γενικά παραδεκτές και δεν διαφέρουν από εκείνες που εφαρμόστηκαν στην προηγούμενη χρήση, εκτός των παραπάνω παρατηρήσεών μας υπ' αριθ. 4 και 5. Την περισσότερή διάρθρωση, την χρηματοοικονομική θέση, τα αποτελέσματα και τις ταμειακές ροές του συνόλου των επιχειρήσεων που περιλαμβάνονται στην ενοποίηση της 31ης Δεκεμβρίου 2004.</p>					
<p>Αθήνα 16 Μαΐου 2005 Ο ΟΡΚΩΤΟΣ ΕΛΕΓΚΤΗΣ ΛΟΓΙΣΤΗΣ Γεώργιος Αθ. Παρσκειούπουλος ΑΜ. Σ.Ο.Ε.Α. 11 851 Grant Thornton A.E.O.E.</p>					

ΠΡΟΣΑΡΤΗΜΑ

**ΕΝΟΠΟΙΗΜΕΝΩΝ ΟΙΚΟΝΟΜΙΚΩΝ ΚΑΤΑΣΤΑΣΕΩΝ ΤΗΣ "PAPERPACK -ΤΣΟΥΚΑΡΙΔΗΣ Ι. Α.Β.Ε.Ε" ΚΑΙ ΤΩΝ ΘΥΓΑΤΡΙΚΩΝ ΤΗΣ ΕΤΑΙΡΕΙΩΝ , "ΕΥΡΩΚΤΙΣΜΑ Α.Ε. ", "ΑΦΟΙ ΦΩΚΑ Α.Ε.Β.Ε." ΚΑΙ ΤΗΣ ΣΥΝΔΕΔΕΜΕΝΗΣ "ΠΡΟΜΟΚΑΡΤΟΝ Α.Ε. " ΠΟΥ ΕΙΝΑΙ ΘΥΓΑΤΡΙΚΗ ΤΗΣ ΘΥΓΑΤΡΙΚΗΣ "ΕΥΡΩΚΤΙΣΜΑ Α.Ε. "
ΤΗΣ 31ης ΔΕΚΕΜΒΡΙΟΥ 2004**

Σύμφωνα με τις διατάξεις του Κ.Ν. 2190/1920 και ειδικότερα τη διάταξη του άρθρου 107 και τις διατάξεις που το άρθρο αυτό παραπέμπει, παρέχουμε τις ακόλουθες πληροφορίες που αναφέρονται στις ενοποιημένες οικονομικές καταστάσεις.

1. ΠΛΗΡΟΦΟΡΙΑΚΑ ΣΤΟΙΧΕΙΑ ΣΧΕΤΙΚΑ ΜΕ ΤΙΣ ΕΤΑΙΡΕΙΕΣ ΠΟΥ ΕΝΟΠΟΙΗΘΗΚΑΝ

1.1 Άρθρο 107, παρ.1β. : *Πληροφοριακά στοιχεία για τις εταιρείες που ενοποιήθηκαν με τη μέθοδο της "Ολικής ενσωμάτωσης".*

<i>Επωνυμία</i>	<i>Έδρα</i>	<i>Ποσοστό Συμμετοχής Μητρικής Εταιρείας στο Κεφάλαιο της Θυγατρικής</i>	<i>Ποσοστό συμμετοχής Ενοποιούμενων Επιχειρήσεων εκτός της Μητρικής ή προσώπων που ενεργούν για λογαριασμό των επιχειρήσεων αυτών</i>	<i>Σχέση που υπαγόρευσε την ενοποίηση α) Σχέση Μητρικής – Θυγατρικής (άρθρ.42,παρ.5α) β) Ενιαία Διεύθυνση ή ίδια Διοικητικά κ.τ.λ. πρόσωπα (αρθρ.96 παρ.1).</i>
ΕΥΡΩΚΤΙΣΜΑ Α.Ε.	ΑΘΗΝΑ	100,00%	Δεν υπάρχει	(α)
ΠΡΟΜΟΚΑΡΤΟΝ Α.Ε.	ΜΕΤΑΜΟΡΦΩΣΗ	Δεν υπάρχει	ΕΥΡΩΚΤΙΣΜΑ Α.Ε. ποσοστό	(α)
ΑΦΟΙ ΦΩΚΑ Α.Β.Ε.Ε.	ΑΣΠΡΟΠΥΡΓΟΣ	35,00%	Δεν υπάρχει	(β)

1.2 Άρθρο 107, παρ.1δ. *Πληροφοριακά στοιχεία για τις εταιρείες που ενσωματώθηκαν με τη μέθοδο της "Καθαρής Θέσεως".*

Δεν συντρέχει η περίπτωση αυτή ακολουθήθηκε η μέθοδος της «ολικής ενσωμάτωσης».

1.3 Άρθρο 107, παρ.1γ και 97. *Πληροφοριακά στοιχεία για τις εταιρείες που δεν ενοποιήθηκαν επειδή παρουσίαζαν επουσιώδεις ενδιαφέρον.*

Δεν υπάρχουν.

1.4 Άρθρο 107, παρ.1γ και 98 *Πληροφοριακά στοιχεία για τις εταιρείες που δεν ενοποιήθηκαν επειδή έχουν διαφορετικές δραστηριότητες από τις άλλες εταιρείες του ομίλου.*

Δεν υπάρχουν.

1.5 Άρθρο 90, παρ 2 και 42ε παρ. 5 : *Πληροφοριακά στοιχεία για τις εταιρείες που συμμετέχει η μητρική αλλά δεν χαρακτηρίζονται ως θυγατρικές και δεν συμπεριλαμβάνονται στην ενοποίηση.*

Στην ενοποίηση δεν συμπεριλαμβάνεται η εταιρεία ΑΦΟΙ ΒΛΑΧΟΥ Α.Β.Ε. με έδρα το ΚΟΡΩΠΙ και στην οποία συμμετέχει η εταιρεία PAPERPACK – ΤΣΟΥΚΑΡΙΔΗΣ Ι. Α.Β.Ε.Ε. με ποσοστό συμμετοχής στο κεφάλαιο 21%.

1.6 Άρθρο 107, παρ.1ε : Πληροφοριακά στοιχεία για τις εταιρείες εκείνες όπου οι ενοποιημένες εταιρείες (ανωτέρω παρ.1.1) και αυτές που εξαιρέθηκαν της ενοποίησης (ανωτέρω 1.4) κατέχουν άμεσα ή μέσω τρίτων συνολικό ποσοστό μεγαλύτερο από 10% του κεφαλαίου τους.

Δεν υπάρχουν

1.7 Άρθρο 104, παρ.7 : Ημερομηνία κλεισίματος

Όλες οι ενοποιημένες οικονομικές καταστάσεις έχουν ημερομηνία κλεισίματος, την ημερομηνία κλεισίματος της μητρικής εταιρείας 31.12.2004.

1.8 Άρθρο 104, παρ.9: Μεταβολές στη σύνθεση του συνόλου των ενοποιούμενων επιχειρήσεων στη χρήση 2004.

Σύμφωνα με την από 28.06.2004 απόφαση των Δ.Σ. των εταιριών "PAPERPACK-ΤΣΟΥΚΑΡΙΔΗΣ Ι. ΑΒΕΕ" και "ΕΥΡΩΚΤΙΣΜΑ Α.Ε." αποφασίστηκε η Συγχώνευση με Απορρόφηση της δεύτερης από την πρώτη, σύμφωνα με τις διατάξεις των άρθρων 1-5 του Ν.2166/1993 και των άρθρων 69-78 του Κ.Ν.2190/1920. Με την Κ2-1483/7-2-2005 Απόφαση του Υπουργείου Ανάπτυξης, εγκρίθηκε η ανωτέρω απορρόφηση. Το ποσοστό της "PAPERPACK-ΤΣΟΥΚΑΡΙΔΗΣ Ι. ΑΒΕΕ" στην "ΕΥΡΩΚΤΙΣΜΑ Α.Ε." ανέρχεται σε 100%.

1.9 Άρθρο 103,παρ4 - Λογιστικός χειρισμός των διαφορών ενοποίησης.

Οι Διαφορές Ενοποίησης ποσού ευρώ 2.697.315,21 εμφανίζονται στο κονδύλι του Ενεργητικού Γ.1.ΙΙΙ «Υπεραξία επιχείρησης». Ο Όμιλος ακολουθώντας τα οριζόμενα στο άρθρο 103 παρ.3α του Κ.Ν. 2190/20 προχώρησε σε αλλαγή της λογιστικής αρχής της απεικόνισης του κονδυλίου των χρεωστικών διαφορών ενοποίησης (goodwill) των ενοποιημένων οικονομικών καταστάσεων, ενσωματώνοντας τις χρεωστικές διαφορές ενοποίησης στο ενεργητικό της ενοποιημένης Οικονομικής κατάστασης, στο λογαριασμό "Υπεραξία Επιχείρησης (Goodwill)", επιτυγχάνοντας παράλληλα και τη σύγκλιση προς τις απαιτήσεις των Διεθνών Λογιστικών Προτύπων.

2.ΠΛΗΡΟΦΟΡΙΕΣ ΣΧΕΤΙΚΕΣ ΜΕ ΤΑ ΣΤΟΙΧΕΙΑ ΤΟΥ ΕΝΕΡΓΗΤΙΚΟΥ

2.1 Άρθρο 105, παρ.3 και άρθρο 107 παρ.1 : Αποτίμηση στοιχείων ενεργητικού των επιχειρήσεων που περιλήφθηκαν στην ενοποίηση.

- 1) Τα πάγια περιουσιακά στοιχεία αποτιμήθηκαν στην αξία της τιμής κτήσεως τους ή του κόστους ιδιοκατασκευής τους ή της αναπροσαρμοσμένης με βάση ειδικό νόμο αξία τους, η οποία είναι προσαυξημένη με την αξία των προσθηκών και βελτιώσεων και μειωμένη με τις προβλεπόμενες από το νόμο αποσβέσεις.
- 2) Τα από αγορά προερχόμενα αποθέματα αποτιμήθηκαν στην κατ' είδος χαμηλότερη τιμή μεταξύ τιμής κτήσεως και της τρέχουσας τιμής αγοράς.
- 3) Τα από ιδιοπαραγωγή προερχόμενα αποθέματα εκτός από τα υπολείμματα και τα υποπροϊόντα αποτιμήθηκαν στην κατ' είδος χαμηλότερη τιμή μεταξύ του κόστους παραγωγής τους και του κατά το τέλος της χρήσεως κόστους αναπαραγωγής τους.
- 4) Τα υπολείμματα και τα υποπροϊόντα αποτιμήθηκαν στην πιθανή τιμή πωλήσεώς τους.
- 5) Η αποτίμηση των συμμετοχών σε συνδεδεμένες επιχειρήσεις έγινε στην αξία κτήσεώς τους ευρώ 1.537.327,50, σύμφωνα με το άρθ.28 του Κ.Β.Σ. όπως τροποποιήθηκε με την παρ.5 του άρθ.32 του Ν.3229/2004. Εάν γινόταν στην τρέχουσα αξία αυτών, αυτή θα ήταν μικρότερη από την αξία κτήσης κατά ποσό ευρώ 1.240.000 περίπου.

- 6) Τα χρεόγραφα (εκτός των Ιδίων Μετοχών) αποτιμήθηκαν στην τρέχουσα αξία τους.
- 7) Ίδιες μετοχές δεν υφίστανται διότι σύμφωνα με απόφαση της από 10.02.2004 Έκτακτης Γενικής Συνέλευσης των μετόχων, ακυρώθηκαν οι 101.910 ίδιες μετοχές, γεγονός που απέφερε μείωση του μετοχικού κεφαλαίου κατά ευρώ 244.584,00, μείωση του κονδυλίου «Διαφορά από έκδοση μετοχών υπέρ το άρτιο» κατά ευρώ 46.683,63, μείωση του κονδυλίου «Αποθεματικό για ίδιες μετοχές» κατά ευρώ 636.971,00 και αύξηση του κονδυλίου " Υπόλοιπο Ζημιών Χρήσεως εις νέο" κατά Ευρώ 609.500,37. Το Δ.Σ. του Χ.Α.Α. στη συνεδρίασή του της 11ης Μαρτίου 2004 ενημερώθηκε για την ανωτέρω μείωση του μετοχικού κεφαλαίου. Από την 17/3/2004 οι μετοχές που διαπραγματεύονται στο Χ.Α.Α. ανέρχονται σε 3.953.090 κοινές ονομαστικές μετοχές, με ονομαστική αξία 2,40 ευρώ έκαστη.

3.ΠΛΗΡΟΦΟΡΙΕΣ ΣΧΕΤΙΚΕΣ ΜΕ ΤΙΣ ΥΠΟΧΡΕΩΣΕΙΣ ΚΑΙ ΠΡΟΒΛΕΨΕΙΣ

3.1 Άρθρο 107, παρ.1στ : Μακροπρόθεσμες υποχρεώσεις πάνω από 5 έτη.

Δεν υπάρχουν.

3.2 Άρθρο 107, παρ.1στ : Υποχρεώσεις καλυπτόμενες με εμπράγματα ασφάλειες.

Δεν υπάρχουν.

3.3 Άρθρο 107, παρ.1ζ : Υποχρεώσεις που αναλήφθηκαν και δεν εμφανίζονται στον ενοποιημένο Ισολογισμό.

Δεν υπάρχουν.

3.4 Άρθρο 107, παρ.1ια : Πιθανές οφειλές σημαντικών ποσών φόρων και ποσά φόρων που ενδεχομένως να προκύψουν σε βάρος της κλειόμενης και των προηγούμενων χρήσεων που δεν εμφανίζονται στις υποχρεώσεις και στις προβλέψεις.

Δεν υπάρχουν.

3.5 Άρθρο 104, παρ.7 : Σημαντικά γεγονότα στην περίοδο μεταξύ της ημερομηνίας κλεισίματος των Ισολογισμών των ενοποιούμενων εταιρειών και της ημερομηνίας καταρτίσεως των ενοποιημένων οικονομικών καταστάσεων.

Δεν υπάρχουν.

4.ΠΛΗΡΟΦΟΡΙΕΣ ΣΧΕΤΙΚΕΣ ΜΕ ΤΑ ΑΠΟΤΕΛΕΣΜΑΤΑ

4.1 Άρθρο 107, παρ.1η : Ανάλυση ενοποιημένου κύκλου εργασιών:

Ο ενοποιημένος κύκλος εργασιών ανέρχεται σε ευρώ 20.978.790,64 και αναλύεται κατά κατηγορία δραστηριότητας και γεωγραφικές περιοχές ως εξής:

ΚΩΔ 212.1 Κατασκευή κυματοειδούς χαρτιού και χαρτονιού και ειδών συσκευασίας από χαρτί και χαρτόνι.	17.709.340,34
ΚΩΔ 222.2 Εκτυπωτικές δραστηριότητες μ.α.κ.	769.512,05
ΚΩΔ 222.9 Βοηθητικές δραστηριότητες συναφείς με την εκτύπωση	54.480,72
ΚΩΔ 514.9 Χονδρικό εμπόριο άλλων ειδών οικιακής χρήσης.	2.292.510,49
ΚΩΔ 744.0 Διαφήμιση	152.947,04

ΣΥΝΟΛΟ

20.978.790,64

Γεωγραφική Περιοχή	Κωδικός Δραστηριότητας (ΣΤΑΚΟΔ 2003)	Ποσά
Εσωτερικού	212.1 Κατασκευή ειδών από χαρτί και χαρτόνι	15.150.312,38
''	222.2 Εκτυπωτικές Δραστηριότητες	769.512,05
''	222.9 Άλλες δραστηριότητες συναφείς με την εκτύπωση	54.480,72
''	514.9 Χονδρικό εμπόριο ειδών οικιακής χρήσης	2.078.005,64
''	744.0 Διαφήμιση	152.947,04
Εξωτερικού	212.1 Κατασκευή ειδών από χαρτί και χαρτόνι	2.559.027,96
''	514.9 Χονδρικό εμπόριο ειδών οικιακής χρήσης	214.504,85
	Σύνολα	20.978.790,64

4.2 Άρθρο 107, παρ.10 : Στοιχεία απασχολούμενου προσωπικού.

- 1) Μέσος όρος του προσωπικού 194 άτομα
- 2) Μέσος όρος προσωπικού κατά κατηγορίες
 - Διοικητικό Υπαλληλικό 61
 - Ημερομίσθιο 133

Αμοιβές και Έξοδα Προσωπικού	Μισθοί Υπαλληλικού	Μισθοί Εργατικού
Μισθοί	1.599.033,12	2.138.334,86
Κοινωνικές Επιβαρύνσεις	366.407,24	618.277,21
Σύνολο	1.965.440,36	2.756.612,07

4.3 Άρθρο 105, παρ.5 : Πρόσθετες αποσβέσεις

Δεν υπάρχουν. Η μητρική εταιρία κατά την κλειόμενη χρήση εφάρμοσε μόνο στα "μηχανήματα – τεχνικές εγκαταστάσεις" τον χαμηλό συντελεστή απόσβεσης, όπως προβλέπεται από το Π.Δ. 299/2003.

4.4 Άρθρο 107, παρ.1β : Αμοιβές στα μέλη διοικητικών κλπ οργάνων.

Αμοιβές Προέδρων Δ.Σ. & Διευθυνόντων Συμβούλων & Έξοδα Παραστάσεως Δ.Σ. Ευρώ 349.671,44.

4.5 Άρθρο 107 παρ.1ιδ: Οποιοσδήποτε άλλες πληροφορίες κρίνονται απαραίτητες για την αρτιότερη πληροφόρηση των μετόχων και των τρίτων.

Έγιναν αναμορφώσεις κονδυλίων της προηγούμενης χρήσης προκειμένου να καταστούν συγκρίσιμα με τα αντίστοιχα κονδύλια της κλειόμενης χρήσης. Στην κλειόμενη αλλά και στην προηγούμενη χρήση η εταιρία μετέφερε: α) από τον λογαριασμό "Υπεραξία απο μετατροπή ή συγχώνευση θυγατρικής ή εισφοράς είδους σε άλλη ΑΕ" στον λογαριασμό "Υπολοιπο Ζημιών Χρήσεως εις νέο" ποσό € -420.738,10. β) από τον λογαριασμό "Ζημία από πώληση ή υποτίμηση συμμετοχών και χρεογράφων προς συμψηφισμό" στον λογαριασμό "Υπολοιπο Ζημιών Χρήσεως εις νέο" ποσό € -686.515,77. γ) επίσης στον λογαριασμό "Υπολοιπο Ζημιών Χρήσεως εις νέο" μεταφέρθηκε και το ποσό € -609.500,37 που αφορά την ακύρωση των ιδίων μετοχών που έγινε την 10/02/2004.

5.ΠΑΡΕΚΚΛΙΣΕΙΣ ΑΠΟ ΤΗΝ ΚΕΙΜΕΝΗ ΝΟΜΟΘΕΣΙΑ. Άρθρα 101 έως 107, παρ.1 και 2

5.1 Άρθρο 100, παρ.5 : *Παρεκκλίσεις από τα όσα προβλέπονται από τις διατάξεις των άρθρων 101 έως 107, παρ.1. και 2.*

Δεν έγινε παρέκκλιση. Κατά την ενοποίηση με την μέθοδο της ολικής ενσωμάτωσης προέκυψαν χρεωστικές «Διαφορές Ενοποίησης» οι οποίες εμφανίζονται στο κονδύλι του Ενεργητικού Γ.Ι.3 «Υπεραξία επιχείρησης».

5.2 Άρθρο 104, παρ.4 : *Απάλειψη των αποτελεσμάτων (κερδών ή ζημιών) που προέκυψαν από συναλλαγές μεταξύ των εταιρειών που ενοποιήθηκαν.*

Δεν υπάρχει παρέκκλιση από τις διατάξεις της περ. γ της παρ.3 του άρθρου 104. Έχουν γίνει όλες οι απαραίτητες απαλοιφές.

5.3 Άρθρο 107, παρ.1δ : *Άλλες πληροφορίες ειδικών διατάξεων της ισχύουσας νομοθεσίας οι οποίες κρίνονται αναγκαίες για την αρτιότερη πληροφόρηση των ενδιαφερομένων ως προς τις εταιρείες που ενοποιήθηκαν με τη μέθοδο της "Ολικής ενσωμάτωσης" καθώς και γι αυτές που απεικονίστηκαν με τη μέθοδο της "Καθαρής θέσεως".*

Δεν υπάρχει ανάγκη άλλων σχετικών πληροφοριών.

Μεταμόρφωση 12 Απριλίου 2005

Ο ΠΡΟΕΔΡΟΣ ΤΟΥ ΔΣ
ΚΑΙ ΔΙΕΥΘΥΝΩΝ
ΣΥΜΒΟΥΛΟΣ

Ο ΑΝΤΙΠΡΟΕΔΡΟΣ

Ο ΟΙΚΟΝΟΜΙΚΟΣ
ΔΙΕΥΘΥΝΤΗΣ

Ο ΛΟΓΙΣΤΗΣ

**ΙΩΑΝΝΗΣ Π.
ΤΣΟΥΚΑΡΙΔΗΣ**
Α.Δ.Τ. Ι 192855

**ΓΕΩΡΓΙΟΣ Ι.
ΟΡΑΤΗΣ**
Α.Δ.Τ. ΚΑ251578

**ΘΕΟΦΑΝΗΣ Ν.
ΑΝΤΩΝΙΟΥ**
Α.Δ.Τ. Ν018326

**ΝΙΚΟΛΑΟΣ Δ.
ΖΕΤΟΣ**
Α.Δ.Τ Λ695273

Βεβαιώνεται ότι το ανωτέρω προσάρτημα των ενοποιημένων οικονομικών καταστάσεων το οποίο αποτελείται από **5 σελίδες**, είναι αυτό που αναφέρεται στο Πιστοποιητικό ελέγχου που χορήγησα με ημερομηνία 16 Μαΐου 2005.

Αθήνα 16 Μαΐου 2005
Ο Ορκωτός Ελεγκτής – Λογιστής

Γεώργιος Αθ. Παρασκευόπουλος
Α.Μ.Σ.Ο.Ε.Λ. 11851
Grant Thornton Α.Ε.Ο.Ε.

**ΕΝΟΠΟΙΗΜΕΝΗ ΕΚΘΕΣΗ ΔΙΑΧΕΙΡΙΣΗΣ ΤΗΣ ΜΗΤΡΙΚΗΣ ΕΤΑΙΡΙΑΣ
“PAPERPACK-ΤΣΟΥΚΑΡΙΔΗΣ Ι. Α.Β.Ε.Ε.” ΚΑΙ ΤΩΝ ΘΥΓΑΤΡΙΚΩΝ ΤΗΣ ΕΤΑΙΡΕΙΩΝ,
“ΕΥΡΩΚΤΙΣΜΑ Α.Ε.”, “ΑΦΟΙ ΦΩΚΑ Α.Ε.Β.Ε.” ΚΑΙ ΤΗΣ ΣΥΝΔΕΔΕΜΕΝΗΣ
“ΠΡΟΜΟΚΑΡΤΟΝ Α.Ε.” ΠΟΥ ΕΙΝΑΙ ΘΥΓΑΤΡΙΚΗ ΤΗΣ ΘΥΓΑΤΡΙΚΗΣ”
“ΕΥΡΩΚΤΙΣΜΑ Α.Ε.”
ΤΗΣ 31ης ΔΕΚΕΜΒΡΙΟΥ 2004**

ΠΡΟΣ ΤΗΝ 9η ΕΤΗΣΙΑ ΤΑΚΤΙΚΗ ΓΕΝΙΚΗ ΣΥΝΕΛΕΥΣΗ ΤΩΝ ΜΕΤΟΧΩΝ

Κύριοι Μέτοχοι,

Έχουμε την τιμή να υποβάλλουμε στην Γενική Συνέλευση, τις συνταχθείσες βάσει του Νόμου Ενοποιημένες Οικονομικές Καταστάσεις της χρήσεως 2004 της PAPERPACK – ΤΣΟΥΚΑΡΙΔΗΣ Ι. ΑΒΕΕ και των θυγατρικών της ΕΥΡΩΚΤΙΣΜΑ ΑΕ, ΑΦΟΙ ΦΩΚΑ ΑΒΕ και της συνδεδεμένης ΠΡΟΜΟΚΑΡΤΟΝ ΑΕ.

Τα ποσοστά συμμετοχής μας στις ανωτέρω εταιρείες είναι τα ακόλουθα:

ΕΥΡΩΚΤΙΣΜΑ ΑΕ	Ποσοστό Συμμετοχής	100,00%
ΑΦΟΙ ΦΩΚΑ ΑΒΕΕ	Ποσοστό Συμμετοχής	35,00%

Ποσοστά Συμμετοχής σε εταιρείες που ενοποιούνται μέσω των θυγατρικών:

ΠΡΟΜΟΚΑΡΤΟΝ ΑΕ	Συμμετέχει στο κεφάλαιό της η ΕΥΡΩΚΤΙΣΜΑ ΑΕ	50,00%
	με ποσοστό	

Το σύνολο του κύκλου εργασιών των εταιριών του ομίλου μας οι οποίες περιλαμβάνονται στον 6ο ενοποιημένο ισολογισμό της 31/12/2004 κατά τη χρήση 2004 ανήλθαν στο ποσό των είκοσι εκατομμυρίων εννιακοσίων εβδομήντα οκτώ χιλιάδων επτακοσίων ενενήντα ευρώ και εξήντα τεσσάρων λεπτών (20.978.790,64). Η σταθερότητα του κύκλου εργασιών του ομίλου σε σχέση με την προηγούμενη χρήση, οφείλεται κυρίως στην μείωση του κύκλου εργασιών της μητρικής εταιρίας.

Το σύνολο των εταιριών του ομίλου μας που περιλαμβάνονται στον 6ο ενοποιημένο Ισολογισμό της 31/12/2004, για την κρινόμενη χρήση, παρουσίασε συνολικά κέρδη προ φόρων εκατόν σαράντα πέντε χιλιάδες εξακόσια είκοσι ένα ευρώ και σαράντα τέσσερα λεπτά (145.621,44). Τα καθαρά αποτελέσματα του ομίλου μετά από φόρους, διαφορές φορολογικού ελέγχου και δικαιώματα μειοψηφίας, ήταν ζημίες, το ύψος των οποίων ανήλθε σε πεντακόσιες εβδομήντα δύο χιλιάδες οκτακόσια έντεκα ευρώ και τριάντα δύο λεπτά (572.811,32) οι οποίες οφείλονται κυρίως στα αποτελέσματα της μητρικής εταιρίας.

Η οικονομική κατάσταση των εταιριών του ομίλου μας, στην εμφανιζόμενη εικόνα του 6ου ενοποιημένου ισολογισμού και των λοιπών καταστάσεων είναι ικανοποιητική.

Η οικονομική διάρθρωση της εταιρίας με σχέση δεικτών εμφανίζεται παρακάτω ως εξής:

- Κυκλοφορούν ενεργητικό προς σύνολο ενεργητικού 48,48%.
- Ίδια κεφάλαια προς σύνολο υποχρεώσεων 53,46%.
- Κυκλοφορούν ενεργητικό προς βραχυπρόθεσμες υποχρεώσεις 150,32%.
- Ίδια κεφάλαια προς Πάγιο ενεργητικό 68,06%.
- Διαθέσιμα προς κυκλοφορούν ενεργητικό 2,40%.
- Καθαρά αποτελέσματα προ φόρων προς ίδια κεφάλαια 1,28%.

Με βάση τη μέχρι τώρα πορεία των εταιριών του ομίλου μας οι προοπτικές για την επόμενη χρήση, παρά τις δυσκολίες της αγοράς και τον ανταγωνισμό, προβλέπονται ευοίωνες.

Συγκεκριμένα προβλέπεται ο ενοποιημένος κύκλος εργασιών των εταιριών του ομίλου μας να ανέλθει περίπου στα 21 εκατομμύρια ευρώ, ενώ έχουν ληφθεί και όλα τα αναγκαία μέτρα από την μητρική εταιρία, ώστε κατά την χρήση 2005 ο όμιλος να ξαναπεράσει σε υψηλή κερδοφορία.

Σας αναφέρουμε ότι :

1. Για την κατάρτιση των Ενοποιημένων Οικονομικών Καταστάσεων εφαρμόστηκαν οι γενικές αρχές του κωδ. Νόμου 2190/1920, οι οποίες αναλύονται στο προσάρτημα.
2. Στις ενοποιημένες οικονομικές καταστάσεις περιλαμβάνεται και η συνδεδεμένη εταιρία ΠΡΟΜΟΚΑΡΤΟΝ Α.Ε. λόγω ενιαίας διεύθυνσης παρ.1 του αρθ.96.
3. Οι συμμετοχές σε συνδεδεμένες επιχειρήσεις που εμφανίζονται στον Ενοποιημένο Ισολογισμό στο κονδύλι Γ.ΙΙΙ.1 του Ενεργητικού αφορούν: α) συμμετοχή της μητρικής εταιρίας στην ΑΦΟΙ ΒΛΑΧΟΥ

ΑΒΕΕ (με ποσοστό 21%), και β) συμμετοχή της ΠΡΟΜΟΚΑΡΤΟΝ ΑΕ στην ΝΙΚΟΣ ΑΠΕΡΓΗΣ ΑΕ (με ποσοστό 15%), οι οποίες δεν ενοποιούνται λόγω ότι δεν είναι θυγατρικές, αλλά δεν ισχύουν και οι διατάξεις της παρ. 1 του άρθρου 96 του Κ.Ν 2190/1920 περί συνδεδεμένων επιχειρήσεων.

Κατά το χρονικό διάστημα από την λήξη της χρήσεως μέχρι την ημερομηνία συντάξεως της παρούσας εκθέσεως δεν συνέβη κάποιο σημαντικό γεγονός που να επηρεάζει την χρηματοοικονομική και περιουσιακή κατάσταση των ενοποιημένων εταιρειών.

Τελειώνοντας σας γνωρίζουμε, ότι οι Ενοποιημένες Οικονομικές Καταστάσεις Χρήσεως 2004 ελέγχονται σύμφωνα με το Νόμο από τον Ορκωτό Ελεγκτή Λογιστή κο Παρασκευόπουλο Αθ. Γεώργιο.

Αυτά είναι τα πεπραγμένα και οι σκέψεις της διοικήσεως επί των οποίων καλείστε να αποφασίσετε.

Μεταμόρφωση 12 Απριλίου 2005

Ο Πρόεδρος και Δ/νων Σύμβουλος Ο Αντιπρόεδρος του Δ.Σ. Τα μέλη

Ιωάννης Τσουκαρίδης

Γεώργιος Οράτης

Φώτιος Θεοδώρου

Μιλτιάδης Αναστασιάδης

Κορίνα Φασούλη

Ιωάννης Φωκάς

Δαμιανός Χατζηκόκκινος

Παναγιώτης Χρυσικάκης

Νικόλαος Γκότσης

*Ακριβές αντίγραφο από το βιβλίο πρακτικών του Δ.Σ. επικυρώνω το παρόν την σήμερα
28/04/2005*

Ο Πρόεδρος & Διευθύνων Σύμβουλος

Ιωάννης Τσουκαρίδης

Βεβαιώνεται ότι η ανωτέρω έκθεση διαχείρισης του Διοικητικού Συμβουλίου που αποτελείται από (2) δύο σελίδες, είναι αυτή που αναφέρεται στο πιστοποιητικό που χορήγησα με ημερομηνία 16-5-2005.

ΑΘΗΝΑ 16-5-2005

Ο Ορκωτός Ελεγκτής- Λογιστής


Παρασκευόπουλος Αθ. Γεώργιος


Α.Μ.Σ.Ο.Ε.Α. 11851

Grant Thornton Α.Ε.Ο.Ε.

ΕΝΟΠΙΩΜΕΝΗ ΚΑΤΑΣΤΑΣΗ ΤΑΜΙΑΚΩΝ ΡΟΩΝ			
της Ανώνυμης Εταιρείας PAPERPACK - ΤΣΟΥΚΑΡΙΔΗΣ Ι. Α.Β.Ε.Ε.			
ΒΙΟΜΗΧΑΝΙΑ ΧΑΡΤΙΝΗΣ ΣΥΣΚΕΥΑΣΙΑΣ και των θυγατρικών της			
Της Περιόδου από 1/1/2004 μέχρι 31/12/2004			
ΑΡ. Μ.Α.Ε. 35197/06/Β/96/101			
Α/Α	ΑΝΑΛΥΣΗ	Ποσά σε ΕΥΡΩ	
		ΧΡΗΣΗ 2004	ΧΡΗΣΗ 2003
A	Ταμιακές Ροές από συνήθεις (λειτουργικές) δραστηριότητες		
100	Ταμιακές εισροές		
101	Πωλήσεις	20.978.790,14	21.587.025,70
102	Άλλα έσοδα ανεμεταλλεύσεως	81.120,27	98.773,55
103	Έκτακτα και ανόργανα έσοδα	157.681,26	198.759,31
104	Έσοδα πραγματοποιημένων χρήσεων	12.545,85	53.654,49
105	Πιστωτικοί τόκοι (καταθέσεων κλπ.)	45.255,66	31.785,77
106	Έσοδα χρεογράφων	6.318,92	308,23
107	Πώληση χρεογράφων	955.972,77	1.122.817,12
108	Μείωση απαιτήσεων	276.895,75	0,00
	Αφαιρούνται:		
109	Αγορά χρεογράφων	1.132.900,00	283.500,00
110	Αύξηση απαιτήσεων	0,00	1.880.866,98
	Σύνολο Ταμιακών Εισροών (A100)	21.381.680,62	20.928.757,19
A	200 Ταμιακές εκροές		
201	Κόστος πωληθέντων (μείον αποσβέσεις και προβλέψεις)	14.579.298,85	15.512.164,76
202	Έξοδα λειτουργίας διακίνησης	1.732.303,78	1.814.108,24
203	Έξοδα λειτουργίας ερευνών - ανάπτυξης	3.908,99	3.665,48
204	Έξοδα λειτουργίας διαθέσεως	1.891.782,18	1.688.626,69
205	Έξοδα υποαποσβλήσεως / αδράνειας	0,00	0,00
206	Άλλα έξοδα	227.757,62	142.285,04
207	Αύξηση αποθεμάτων	104.036,22	96.465,59
208	Αύξηση μεταβατικών λογαριασμών ενεργητικού	0,00	172.195,32
209	Μείωση μεταβατικών λογαριασμών παθητικού	7.286,26	64.030,72
210	Μείωση βραχυπρόθεσμων υποχρεώσεων (πλην τραπεζών)	548.840,91	217.225,68
	Αφαιρούνται:		
211	Μείωση αποθεμάτων	140.308,64	0,00
212	Μείωση μεταβατικών λογαριασμών ενεργητικού	136.450,08	0,00
213	Αύξηση μεταβατικών λογαριασμών παθητικού	0,00	0,00
214	Αύξηση βραχυπρόθεσμων υποχρεώσεων (πλην τραπεζών)	0,00	173.244,35
	Σύνολο Ταμιακών Εκροών (A200)	18.818.456,09	19.537.543,17
A	300 Ταμιακές εκροές φόρων		
301	Φόροι εισοδήματος	295.891,15	276.701,04
302	Μη αναμεταλλεύσιμα στο λειτουργικό κόστος φόροι	54,37	0,00
303	Διαφορές φόρου φορολογικού ελέγχου	74.784,80	27.553,00
304	Μείωση υποχρεώσεων από φόρους - τέλη	1.061,58	137.320,93
	Αφαιρείται:		
305	Αύξηση υποχρεώσεων από φόρους - τέλη	145.228,80	133.843,81
	Σύνολο ταμιακών εκροών φόρων (A300)	226.563,10	307.731,16
	Ταμιακές Ροές από συνήθεις (λειτουργικές) δραστηριότητες A100 - A200 -A300 = A	2.336.661,43	1.083.482,86
B	Ταμιακές Ροές από Επενδυτικές Δραστηριότητες		
B	100 Ταμιακές εισροές		
101	Πώληση ασώματων ακινητοποιήσεων	0,00	0,00
102	Πώληση ενσώματων ακινητοποιήσεων	76.693,64	1.053.351,07
103	Πώληση συμμετοχών και τίτλων ακινητοποιήσεων	0,00	0,00
104	Μείωση μακροπρόθεσμων απαιτήσεων	0,00	20,65
105	Έσοδα συμμετοχών και τίτλων ακινητοποιήσεων	0,00	9.797,46
106	Πιστωτικοί τόκοι (μακροπρόθεσμων κλπ. απαιτήσεων)	0,00	0,00
	Σύνολο ταμιακών εισροών (B100)	76.693,64	1.063.169,18
B	200 Ταμιακές εκροές		
201	Αγορά ασώματων ακινητοποιήσεων	0,00	0,00
202	Αγορά ενσώματων ακινητοποιήσεων	244.425,00	2.472.712,97
203	Αγορά συμμετοχών και τίτλων ακινητοποιήσεων	31.250,00	6.195,88
204	Αύξηση μακροπρόθεσμων απαιτήσεων	10.331,22	12.014,06
205	Αύξηση εξόδων εγκαταστάσεως	22.491,07	70.485,00
	Σύνολο Ταμιακών εκροών (B200)	308.497,29	2.561.407,91
	Ταμιακές Ροές από Επενδυτικές Δραστηριότητες (B100 - B200) = B	-231.803,65	-1.498.238,73
Γ	Ταμιακές Ροές από χρηματοδοτικές δραστηριότητες		
Γ	100 Ταμιακές εισροές		
101	Εισπραξη αύξηση μετοχικού κεφαλαίου και διαφορές υπέρ το όριο	0,00	0,00
102	Εισπραξη επιχορηγήσεων παγίων	0,00	0,00
103	Αύξηση μακροπρόθεσμων υποχρεώσεων	0,00	19.443,44
104	Αύξηση βραχυπρόθεσμων υποχρεώσεων (λογαριασμοί τραπεζών)	690.104,73	2.224.996,74
	Σύνολο Ταμιακών Εισροών (Γ100)	690.104,73	2.244.440,18
Γ	200 Ταμιακές εκροές		
201	Μείωση (επιστροφή) μετοχικού κεφαλαίου	0,00	0,00
202	Επιστροφή επιχορηγήσεων παγίων	0,00	0,00
203	Μείωση μακροπρόθεσμων υποχρεώσεων	2.041.132,25	800.557,17
204	Μείωση βραχυπρόθεσμων υποχρεώσεων (λογαριασμοί τραπεζών)	0,00	108.211,70
205	Τόκοι πληρωθέντες	815.528,85	776.415,79
206	Μερίσματα πληρωθέντα	130.000,00	29.200,00
207	Διανομή κερδών στο προσωπικό	0,00	0,00
208	Αμοιβές Δ.Σ. από κέρδη χρήσεως	156.000,00	222.616,62
	Σύνολο Ταμιακών Εκροών (Γ200)	3.142.661,10	1.937.001,28
	Ταμιακές Ροές από χρηματοδοτικές δραστηριότητες (Γ100 - Γ200) = Γ	-2.452.556,37	307.438,90
	ΤΑΜΙΑΚΕΣ ΡΟΕΣ ΕΤΑΙΡΙΑΣ (αλφαριθμητικό άθροισμα A + B + Γ)	-347.698,59	-107.316,97
	ΠΛΕΟΝ: ΧΡΗΜΑΤΙΚΑ ΔΙΑΘΕΣΙΜΑ ΕΝΔΡΑΣΗΣ ΧΡΗΣΗΣ	734.129,46	841.446,43
	ΧΡΗΜΑΤΙΚΑ ΔΙΑΘΕΣΙΜΑ ΤΕΛΟΥΣ ΧΡΗΣΗΣ	386.430,87	734.129,46
Σημειώσεις: 1) Έχουν γίνει όλες οι απαραίτητες απολοιφές, 2) Με την από 10.2.2004 απόφαση της Γ.Σ. των μετόχων της μητρικής εταιρείας ακυρώθηκαν οι 101.910 ίδιες μετοχές, 3) Οι παραπάνω ενοποιημένες ταμιακές ροές της 31.12.2004, περιλαμβάνουν εκτός από τις ταμιακές ροές της μητρικής εταιρείας «PAPERPACK-ΤΣΟΥΚΑΡΙΔΗΣ Ι. Α.Β.Ε.Ε.», και τις ταμιακές ροές των θυγατρικών της εταιρείας: α) «ΕΥΡΩΚΤΙΣΙΜΑ Α.Ε.» και β) «ΑΦΟΙ ΦΩΚΑ Α.Β.Ε.Ε.».			
Μεταμόρφωση 28 Απριλίου 2005			
Ο Πρόεδρος του Δ.Σ.		Ο Αντιπρόεδρος του Δ.Σ.	
Ιωάννης Π. Τσουκαρίδης ΑΔΤ Ι 192855		Γεώργιος Ι. Οράτης ΑΔΤ ΚΑ 251578	
Ο Οικονομικός Διευθυντής		Ο Διευθυντής Λογιστηρίου	
Θεοφάνης Ν. Αντωνίου ΑΔΤ Ν 018326		Νικόλαος Δ. Ζέτος ΑΔΤ Α 695273 Αρ.Αδείας ΟΕΕ 19229/Α' Τόσεως	
Βεβαίωση Ελέγχου Ορκωτού Ελεγκτή Λογιστή			
Ελέγξαμε την ανωτέρω Ενοποιημένη Κατάσταση Ταμιακών Ροών της Ανώνυμης Εταιρείας "PAPERPACK - ΤΣΟΥΚΑΡΙΔΗΣ Ι. Α.Β.Ε.Ε. ΒΙΟΜΗΧΑΝΙΑ ΧΑΡΤΙΝΗΣ ΣΥΣΚΕΥΑΣΙΑΣ" και των θυγατρικών της χρήσεως 1/1/2004 - 31/12/2004 η οποία έχει καταρτισθεί με βάση τις ελεγμένες ενοποιημένες οικονομικές καταστάσεις της χρήσεως για τις οποίες έχει εκδοθεί το από 16/5/2005 πιστοποιητικό μας ελέγχου. Κατά τη γνώμη μας η προαναφερμένη Ενοποιημένη Κατάσταση Ταμιακών Ροών απεικονίζει τις Ταμιακές εισροές και εκροές από τις κατά την χρήση δραστηριότητες του συνόλου των επιχειρήσεων που περιλαμβάνονται στην ενοποίηση της 31/12/2004.			
ΑΘΗΝΑ 16 Μαΐου 2005			
Ο Ορκωτός Ελεγκτής Λογιστής			
Γεώργιος Αθ. Παρασκευόπουλος Α.Μ.Σ.Ο.Ε.Α. 11851 Grant Thornton A.E.O.E.			

10.2 Συνοπτικές Οικονομικές Καταστάσεις Εταιρείας και Ομίλου

 PAPERPACK - ΤΣΟΥΚΑΡΙΔΗΣ Ι. ΑΝΩΝΥΜΟΣ ΒΙΟΜΗΧΑΝΙΚΗ ΕΤΑΙΡΕΙΑ ΕΚΤΥΠΩΣΕΩΣ, ΚΥΤΙΟΠΟΙΑΣ & ΕΙΔΩΝ ΧΑΡΤΙΝΗΣ ΣΥΣΚΕΥΑΣΙΑΣ ΣΥΝΟΠΤΙΚΗ ΛΟΓΙΣΤΙΚΗ ΚΑΤΑΣΤΑΣΗ της περιόδου 1 Ιανουαρίου 2004 - 31 Μαρτίου 2004 (Ποσά σε Ευρώ) Α.Ρ.Μ.Α.Ε. 35197/06/Β/96/101				
Ι. ΙΣΟΛΟΓΙΣΜΟΣ				
ΕΝΕΡΓΗΤΙΚΟ	31/3/2004	31/3/2003	ΠΑΘΗΤΙΚΟ	
Δαπάνες πολυετούς απόσβεσης (Αναπόσβεστο υπόλοιπο)	452.374,63	799.099,82	Μετοχικό κεφάλαιο (καταβεβλημένο)	9.487.416,00
Πάγιο Ενεργητικό	19.011.492,50	18.557.856,32	Αποθεματικά και λοιποί λογισμοί ιδίων κεφαλαίων	1.215.019,90
Μείον Αποσβέσεις	7.051.433,20	6.454.635,67	Αποτελέσματα Περιόδου προ φόρων	-135.809,31
Συμμετοχές και μακρο/σμες απαιτήσεις	5.264.915,59	5.257.867,00	Αποτελέσματα προηγ. χρήσεων	-608.649,42
Αποθέματα	4.348.844,91	4.226.911,81	Αποκτηθείσες Ίδιες Μετοχές	0,00
Πελάτες	6.129.899,79	5.319.531,23	Προβλέψεις Διάφορες	326.889,89
Λοιπές απαιτήσεις	2.157.167,02	1.119.133,88	Υποχρεώσεις Μακροπρόθεσμες	12.581.632,65
Χρεόγραφα	16,10	1.612.877,82	Υποχρεώσεις Βραχυπρόθεσμες	7.681.684,68
Διαθέσιμα	350.291,82	188.537,22		
Μεταβατικοί Λογαριασμοί Ενεργητικού	28.600,66	160.870,98	Μεταβατικοί Λογαριασμοί Παθητικού	143.985,43
ΣΥΝΟΛΟ ΕΝΕΡΓΗΤΙΚΟΥ	30.692.169,82	30.788.050,41	ΣΥΝΟΛΟ ΠΑΘΗΤΙΚΟΥ	30.692.169,82
Λογαριασμοί Τάξεως Ενεργητικού	5.136.150,91	2.477.461,99	Λογαριασμοί Τάξεως Παθητικού	5.136.150,91
ΣΗΜΕΙΩΣΕΙΣ: 1) Η εταιρία δεν διαθέτει ιδιόκτητα ακίνητα. 2) Μέσος όρος απασχολούμενου προσωπικού 127 άτομα. 3) Δεν υπάρχουν επίδικες ή υπό διαίτηρα καθώς και αποφάσεις δικαστικών ή διαιτητικών οργάνων που ενδέχεται να έχουν σημαντική επίπτωση στην οικονομική κατάσταση και λειτουργία της επιχείρησης. 4) Η εταιρεία έχει ελεγχθεί φορολογικά μέχρι και την χρήση 2001. 5) Με απόφαση της από 10.02.2004 Εκτακτής Γενικής Συνέλευσης των μετόχων, ακυρώθηκαν οι 101.910 ίδιες μετοχές που κατείχε η εταιρία, γεγονός που απέφερε μείωση του μετοχικού κεφαλαίου κατά ευρώ 244.584,00, μείωση της διαφοράς υπέρ το άρτιο κατά ευρώ 46.683,63, συμψηφισμό του σχηματισθέντος αποθεματικού για ίδιες μετοχές ύψους ευρώ 636.971,00 και μείωση των ιδίων κεφαλαίων της εταιρίας με τον σχηματισμό χρεωστικού αποθεματικού διαφοράς από εκποίηση ή ακύρωση ιδίων μετόχων ύψους ευρώ 609.500,37. Το Δ.Σ. του Χ.Α.Α. στη συνεδρίαση του της 1ης Μαρτίου 2004 ενημερώθηκε για την ανωτέρω μείωση του μετοχικού κεφαλαίου της εταιρίας. Από την 17/3/2004 οι μετοχές της εταιρίας που διαπραγματεύονται στο Χ.Α.Α. ανέρχονται σε 3.953.090 κοινές ονομαστικές μετοχές, με ονομαστική αξία 2,40 ευρώ έκαστη. 6) Με την από 05/07/2000 απόφαση της Γενικής Συνέλευσης των μετόχων της εταιρίας αποφασίστηκε η εισαγωγή των μετόχων της στην Παράλληλη Αγορά του Χρηματιστηρίου Αξιών Αθηνών και η αύξηση του Μετοχικού Κεφαλαίου της με δημόσια έγγραφη και ιδιωτική τοποθέτηση κατά 325.752,02 Ευρώ. Εκδόθηκαν 555.000 νέες κοινές ονομαστικές μετοχές, ονομαστικής αξίας 0,59 Ευρώ, με τιμή διάθεσης 16,14 Ευρώ η κάθε μία, και προέκυψε διαφορά από έκδοση μετόχων υπέρ το άρτιο 8.632.428,47 Ευρώ, η οποία συμπεριλήφθη στον λογαριασμό του παθητικού «Αποθεματικά και λοιποί λογαριασμοί ιδίων κεφαλαίων». Η πιστοποίηση της αύξησης από το Δ.Σ. της εταιρείας έγινε στις 04/10/2000. Η περίοδος άσκησης του δικαιώματος εγγραφής ήταν από 15/09/2000 έως 19/09/2000 και τα έξοδα της έκδοσης ανήλθαν περίπου σε 586.940,57 Ευρώ. Τα συνολικά κεφάλαια που αντλήθηκαν είναι 8.958.190,48 Ευρώ και η ημερομηνία εισαγωγής των νέων μετόχων στο Χρηματιστήριο ήταν η 19/10/2000. Η διάθεση των αντληθέντων κεφαλαίων της τελευταίας αύξησης μετοχικού κεφαλαίου, ολοκληρώθηκε με την λήξη του τελευταίου τριμήνου του 2000. Η δημοσίευση του Πίνακα Αντληθέντων Κεφαλαίων έγινε την 28/02/2001 στις εφημερίδες «ΤΑ ΝΕΑ» και «ΚΕΡΑΟΣ». 7) Με την από 30/06/2003 απόφαση της Γενικής Συνέλευσης των μετόχων της Εταιρείας, αποφασίστηκε η αύξηση του μετοχικού κεφαλαίου κατά Ευρώ 4.866.000 με κεφαλαιοποίηση μέρους του αποθεματικού από έκδοση μετόχων υπέρ το άρτιο, με αύξηση της ονομαστικής αξίας των μετόχων της Εταιρείας από Ευρώ 1,20 σε Ευρώ 2,40. Η πιστοποίηση της αύξησης έγινε από το Δ.Σ. της Εταιρείας την 03/07/2003. Το Δ.Σ. του Χ.Α.Α. στην συνεδρίαση του της 17ης Ιουλίου 2003 ενημερώθηκε για την ανωτέρω αύξηση του μετοχικού κεφαλαίου και της ονομαστικής αξίας της μετοχής. Από την 23/07/2003 οι μετοχές της Εταιρείας διαπραγματεύονται στο Χ.Α.Α. με νέα ονομαστική αξία Ευρώ 2,40. 8) Οι επενδύσεις της περιόδου σε πάγια ανέρχονται στο ποσό των 7 χιλ. Ευρώ. 9) Η ανάλυση των πωλήσεων κατά κατηγορία οικονομικής δραστηριότητας σύμφωνα με την τετραμήνια ταξινόμηση των κλάδων οικονομικής δραστηριότητας του ΣΤΑΚΟΔ 2008 είναι: ΚΩΔ 212.1 Κατασκευή κματισειδούς χαρτιού και χαρτονιού και ειδών συσκευασίας από χαρτί και χαρτόνι Ευρώ 3.056.484,83, ΚΩΔ 222.2 Εκτυπωτικές δραστηριότητες μ.α.κ. Ευρώ 129.971,83, ΚΩΔ 514.9 Χονδρικό εμπόριο άλλων ειδών οικιακής χρήσης Ευρώ 106.981,43. 10) Διευκρινίζεται ότι τα αντίστοιχα ποσά της προηγούμενης περιόδου, παρατίθενται όπως περιλαμβάνονται στις δημοσιευθείσες λογιστικές καταστάσεις της περιόδου εκείνης. Στην κλειόμενη περίοδο η εταιρία υπολόγισε τις αποσβέσεις του μηχανολογικού εξοπλισμού, με τον καλύτερο συντελεστή, όπως αυτός προβλέπεται από το Π.Δ. 299/2003 με αποτέλεσμα οι αποσβέσεις της περιόδου να είναι μειωμένες κατά ευρώ 146 χιλ. περίπου. 11) Οι λογιστικές αρχές που χρησιμοποιήθηκαν είναι οι ίδιες που εφαρμόστηκαν για το κλείσιμο του Ισολογισμού της Χρήσης 2003. 12) Ο λογαριασμός «Συμμετοχές και Μακροπρόθεσμες Απαιτήσεις» περιλαμβάνει ποσό 5.178 χιλ. Ευρώ που αφορά το κόστος κτήσης συμμετοχών τριών ημεδαπών Ανωνύμων Εταιριών μη εισηγμένων στο Χ.Α.Α. οι οποίες αποτιμήθηκαν στο κόστος κτήσεώς τους.				
II. ΚΑΤΑΣΤΑΣΗ ΑΠΟΤΕΛΕΣΜΑΤΩΝ			Μεταμόρφωση 17 Μαΐου 2004	
της περιόδου 1 Ιανουαρίου 2004 - 31 Μαρτίου 2004				
ΕΣΟΔΑ	31/3/2004	31/3/2003		
Εσοδα από πωλήσεις	3.293.438,09	3.625.939,33	Ο ΠΡΟΕΔΡΟΣ ΤΟΥ Δ.Σ.	
Μείον: Κόστος πωληθέντων	2.655.186,51	2.886.801,86	Ο ΑΝΤΙΠΡΟΕΔΡΟΣ ΤΟΥ Δ.Σ.	
	<u>638.251,58</u>	<u>739.137,47</u>		
Πλέον: Άλλα έσοδα εκμεταλλεύσεως	23.416,06	27.419,17		
Μικτά αποτελέσματα εκμεταλλεύσεως	661.667,64	766.556,64	ΙΩΑΝΝΗΣ Π. ΤΣΟΥΚΑΡΙΔΗΣ	
Μείον: Έξοδα διοικητικής λειτουργίας	336.568,76	327.580,97	ΑΔΤ Ι 192855	
Έξοδα λειτουργίας έρευνας-ανάπτ.	1.264,43	1.830,24	ΓΕΩΡΓΙΟΣ Ι. ΟΡΑΤΗΣ	
Έξοδα λειτουργίας διαθέσεως	266.594,16	244.457,49	ΑΔΤ ΚΑ 251578	
Χρηματοοικονομικά αποτελέσματα	-189.425,55	-179.307,11		
Καθαρά αποτελέσματα εκμεταλλεύσεως	-132.185,26	13.380,83	Ο ΟΙΚΟΝΟΜΙΚΟΣ ΔΙΕΥΘΥΝΤΗΣ	
Πλέον: Ανόργανα έσοδα & κέρδη	48.192,71	94.640,00	Ο ΔΙΕΥΘΥΝΤΗΣ ΛΟΓΙΣΤΗΡΙΟΥ	
Μείον: Ανόργανα έξοδα & ζημιές	9.287,83	1.888,93		
Οργανικά & έκτακτα αποτελέσματα	-93.280,38	106.131,90		
Μείον: Σύνολο Αποσβέσεων	439.405,96	546.307,63		
Μείον: Αποσβέσεις ενσωμ/νες στο λειτουργικό κόστος	396.877,03	481.637,35	ΘΕΟΦΑΝΗΣ Ν. ΑΝΤΩΝΙΟΥ	
	<u>42.528,93</u>	<u>64.670,28</u>	ΑΔΤ Ν 018326	
Συνολικά Καθαρά Αποτελέσματα προ φόρων	-135.809,31	41.461,62	ΝΙΚΟΛΑΟΣ Δ. ΖΕΤΟΣ	
			ΑΔΤ Λ 695273	
			Αρ. Αδείας Ο.Ε.Ε. 0019229/Α' Τάξεως	

 PAPERPACK - ΤΣΟΥΚΑΡΙΔΗΣ Ι. ΑΝΩΝΥΜΟΣ ΒΙΟΜΗΧΑΝΙΚΗ ΕΤΑΙΡΕΙΑ ΕΚΤΥΠΩΣΕΩΣ, ΚΥΤΙΟΠΟΙΙΑΣ & ΕΙΔΩΝ ΧΑΡΤΙΝΗΣ ΣΥΣΚΕΥΑΣΙΑΣ ΣΥΝΟΠΤΙΚΗ ΛΟΓΙΣΤΙΚΗ ΚΑΤΑΣΤΑΣΗ της περιόδου 1 Ιανουαρίου 2004 - 30 Ιουνίου 2004 (Ποσά σε €) Α.Ρ.Μ.Α.Ε. 35197/06/Β/96/101			
I. ΙΣΟΛΟΓΙΣΜΟΣ			
ΕΝΕΡΓΗΤΙΚΟ	30/6/2004	30/6/2003	ΠΑΘΗΤΙΚΟ
Δαπάνες πολυετούς απόσβεσης (Αναπόσβεστο υπόλοιπο)	366.019,85	701.130,60	Μετοχικό κεφάλαιο (καταβεβλημένο)
Πάγιο Ενεργητικό	18.988.214,59	18.533.421,72	Αποθεματικά και λοιποί λογισμοί
Μείον Αποσβέσεις	7.308.072,01	6.880.923,56	ιδίων κεφαλαίων
Συμμετοχές και μακρο/σμες απαιτήσεις	5.278.188,37	5.267.438,58	Αποτελέσματα Περιόδου
Αποθέματα	4.406.079,56	4.049.182,81	-364.089,83
Πάγια	6.785.292,45	6.365.584,98	-608.649,42
Λοιπές απαιτήσεις	1.503.481,95	1.247.315,34	0,00
Χρεόγραφα	0,00	1.379.936,70	Αποκτήσεις ίδιες Μετοχές
Διαθέσιμα	341.732,54	127.406,62	331.790,49
Μεταβατικοί Λογαριασμοί Ενεργητικού	82.700,33	262.964,57	Προβλέψεις Διάφορες
ΣΥΝΟΛΟ ΕΝΕΡΓΗΤΙΚΟΥ	30.443.637,63	31.053.438,06	Υποχρεώσεις Μακροπρόθεσμες
Λογαριασμοί Τάξεως Ενεργητικού	2.913.988,41	3.282.494,16	Υποχρεώσεις Βραχυπρόθεσμες
			512.494,66
			30.443.637,63
			31.053.438,06
			Λογαριασμοί Τάξεως Παθητικού
			2.913.988,41
			3.282.494,16
ΣΗΜΕΙΩΣΕΙΣ: 1) Η εταιρία δεν διαθέτει ιδιόκτητα ακίνητα. 2) Μέσος όρος απασχολούμενων προσωπικών 127 άτομα. 3) Δεν υπάρχουν επίδικες ή υπό διαπραζία κοινές και αποδέσμευτες δικαστικών ή διατηρητικών οργάνων που ενδέχεται να έχουν σημαντική επίπτωση στην οικονομική κατάσταση και λειτουργία της επιχείρησης. 4) Η εταιρία έχει ελεγχθεί φορολογικά μέχρι και τη χρήση 2001. 5) Με απόφαση της από 10.02.2004 Εκτακτης Γενικής Συνέλευσης των μετόχων, ακυρώθηκαν οι 101.910 ίδιες μετοχές που κατείχε η εταιρία, γεγονός που απέφερε μείωση του μετοχικού κεφαλαίου κατά ευρώ 244.584,00, μείωση της διαφοράς υπέρ το άρτιο κατά ευρώ 46.683,63, συμψηφισμός του σχηματισθέντος αποθεματικού για τις ίδιες μετοχές ύψους ευρώ 636.971,00 και μείωση των ιδίων κεφαλαίων των μετόχων, ακυρώθηκαν οι 101.910 ίδιες μετοχές που κατείχε η εταιρία, η ακύρωση ιδίων μετοχών ύψους ευρώ 609.500,37. Το Δ.Σ. του Χ.Α.Α. στη συνεδρίαση του της 11ης Μαρτίου 2004 ενημερώθηκε για την ανωτέρω μείωση του μετοχικού κεφαλαίου της εταιρίας. Από την 17/3/2004 οι μετοχές της εταιρίας που διαπραγματεύονται στο Χ.Α.Α. ανέρχονται σε 3.953.090 κοινές ονομαστικές μετοχές, με ονομαστική αξία 240 ευρώ έκαστη. 6) Με την από 05/07/2000 απόφαση της Γενικής Συνέλευσης των μετόχων της εταιρίας αποφασίστηκε η εισαγωγή των μετοχών της στην Παράλληλη Αγορά του Χρηματιστηρίου Αξιών Αθηνών και η αύξηση του Μετοχικού Κεφαλαίου της με δημοσία έγγραφη και ιδιωτική τοποθέτηση κατά 325.752,02 Ευρώ. Εκδόθηκαν 555.000 νέες κοινές ονομαστικές μετοχές, με ονομαστική αξία 0,59 Ευρώ, με τημ διάθεσης 16,14 Ευρώ η κάθε μια, και προέκυψε διαφορά από έκδοση μετοχών υπέρ το άρτιο 8.632.428,47 Ευρώ, η οποία συμπεριλήφθη στον λογαριασμό του παθητικού «Αποθεματικά και λοιποί λογαριασμοί ιδίων κεφαλαίων». Η πιστοποίηση της αύξησης από το Δ.Σ. της εταιρίας έγινε στις 04/10/2000. Η περίοδος άσκησης του δικαιώματος εγγραφής ήταν από 15/09/2000 έως 19/09/2000 και τα έξοδα της έκδοσης ανήλθαν περίπου σε 586.940,57 Ευρώ. Τα συνολικά κεφάλαια που αντλήθηκαν είναι 8.958.180,48 Ευρώ και η ημερομηνία εισαγωγής των νέων μετοχών στο Χρηματιστήριο ήταν η 19/10/2000. Η διάθεση των αντληθέντων κεφαλαίων της τελευταίας αύξησης του μετοχικού κεφαλαίου ολοκληρώθηκε με την λήξη του τελευταίου τριμήνου του 2000. Η δημοσίευση του Πίνακα Αντληθέντων Κεφαλαίων έγινε την 28/02/2001 στις εφημερίδες «ΤΑ ΝΕΑ» και «ΚΕΡΔΟΣ». 7) Με την από 30/06/2003 απόφαση της Γενικής Συνέλευσης των μετόχων της εταιρίας, αποφασίστηκε η αύξηση του μετοχικού κεφαλαίου κατά Ευρώ 4.866.000 με κεφαλαιοποίηση μέρους του αποθεματικού από έκδοση μετοχών υπέρ το άρτιο, με αύξηση της ονομαστικής αξίας των μετοχών της εταιρίας από Ευρώ 1,20 σε Ευρώ 2,40. Η πιστοποίηση της αύξησης έγινε από το Δ.Σ. της εταιρίας την 03/07/2003. Το Δ.Σ. του Χ.Α.Α. στην συνεδρίαση της της 17ης Ιουλίου 2003 ενημερώθηκε για την ανωτέρω αύξηση του μετοχικού κεφαλαίου και της ονομαστικής αξίας της μετοχής. Από την 23/07/2003 οι μετοχές της εταιρίας διαπραγματεύονται στο Χ.Α.Α. με νέα ονομαστική αξία Ευρώ 2,40. 8) Οι επενδύσεις της περιόδου σε πάγια ανέρχονται στο ποσό των 122 χιλ. Ευρώ. 9) Η ανάλυση των πωληθέντων κατά κατηγορία οικονομικής δραστηριότητας σύμφωνα με την τετραψήφια ταξινόμηση των κλάδων οικονομικής δραστηριότητας του ΣΤΑΚΟΔ 2003 είναι: ΚΩΔ. 212.1 Κατασκευή κωμικομηδίου χαρτί και χαρτονίου και ειδών συσκευασίας από χαρτί και χαρτόνι Ευρώ 6.352.184,29, ΚΩΔ. 222.2 Εκτυπωτικές δραστηριότητες μ.α.κ. Ευρώ 429.221,00, ΚΩΔ. 514.9 Χονδρικό εμπόριο άλλων ειδών οικιακής χρήσης Ευρώ 360.172,21. 10) Διευκρινίζεται ότι τα αντίστοιχα ποσά της προηγούμενης περιόδου, παρατηρούνται όπως περιλαμβάνονται στις δημοσιοποιημένες λογιστικές καταστάσεις της περιόδου εκείνης. Στην κλειόμενη περίοδο η εταιρία υπολόγισε τις αποσβέσεις του μηχανολογικού εξοπλισμού, με τον καλύτερο συντελεστή, όπως αυτές προβλέπεται από το Π.Δ. 299/2003 με αποτέλεσμα οι αποσβέσεις της περιόδου να είναι μειωμένες κατά ευρώ 287 χιλ. περίπου. 11) Οι λογιστικές αρχές που χρησιμοποιήθηκαν είναι οι ίδιες που εφαρμόστηκαν για το κλείσιμο του Ισολογισμού της Χρήσης 2003. 12) Ο λογαριασμός «Συμμετοχές και Μακροπρόθεσμες Απαιτήσεις» περιλαμβάνει ποσό 5.192 χιλ. Ευρώ που αφορά το κόστος κτήσης συμμετοχών τριών ημεδαπών Ανωνύμων Εταιριών μη εισηγμένων στο Χ.Α.Α. οι οποίες αποτιμήθηκαν στο κόστος κτήσεώς τους. 13) Σύμφωνα με την από 28.06.2004 απόφαση των Δ.Σ. των εταιριών «PAPERPACK - ΤΣΟΥΚΑΡΙΔΗΣ Ι. ΑΒΕΕ» και «ΕΥΡΩΚΤΙΣΜΑ Α.Ε.» αποφασίστηκε η Συγχώνευση με Απορρόφηση της δεύτερης από την πρώτη, σύμφωνα με τις διατάξεις του άρθρου 1-5 του Ν. 2166/1993 και των άρθρων 69-78 του Κ.Ν. 2190/1920. Την 30-7-2004 καταχωρήθηκε στο Μητρώο Ανωνύμων Εταιριών το από 15-7-2004 Σχέδιο Σύμβασης Συγχώνευσης με αρ. πρωτ. Κ2-9295.			
II. ΚΑΤΑΣΤΑΣΗ ΑΠΟΤΕΛΕΣΜΑΤΩΝ			
της περιόδου 1 Ιανουαρίου 2004 - 30 Ιουνίου 2004		Μεταμόρφωση 30 Ιουλίου 2004	
ΕΣΟΔΑ	30/6/2004	30/6/2003	
Εσοδα από πωλήσεις	7.141.577,50	7.706.080,66	Ο ΠΡΟΕΔΡΟΣ ΤΟΥ Δ.Σ.
Μείον: Κόστος πωληθέντων	5.598.960,74	6.325.577,28	Ο ΑΝΤΙΠΡΟΕΔΡΟΣ ΤΟΥ Δ.Σ.
	1.542.616,76	1.380.503,38	
Πλέον: Άλλα έσοδα εκμεταλλεύσεως	41.132,12	73.636,16	
Μικτά αποτελέσματα εκμεταλλεύσεως	1.583.748,88	1.454.139,54	ΙΩΑΝΝΗΣ Π. ΤΣΟΥΚΑΡΙΔΗΣ
Μείον: Έξοδα διοικητικής λειτουργίας	860.237,75	848.166,31	ΑΔΤ Ι 192855
Έξοδα λειτουργίας έρευνας-ανάπτ.	2.680,93	3.835,47	ΓΕΩΡΓΙΟΣ Ι. ΟΡΑΤΗΣ
Έξοδα λειτουργίας διαθέσεως	607.861,23	572.587,68	ΑΔΤ ΚΑ 251578
Χρηματοοικονομικά αποτελέσματα	-351.565,58	-274.081,12	
Καθαρά αποτελέσματα εκμεταλλεύσεως	-238.596,61	-244.531,04	
Πλέον: Ανόργανα έσοδα & κέρδη	103.257,40	282.384,70	Ο ΟΙΚΟΝΟΜΙΚΟΣ ΔΙΕΥΘΥΝΤΗΣ
Μείον: Ανόργανα έξοδα & ζημιές	99.410,06	19.773,79	Ο ΔΙΕΥΘΥΝΤΗΣ ΛΟΓΙΣΤΗΡΙΟΥ
Οργανικά & έκτακτα αποτελέσματα	-234.749,27	18.079,87	
Μείον: Σύνολο Αποσβέσεων	878.351,74	1.099.196,46	ΘΕΟΦΑΝΗΣ Η. ΑΝΤΩΝΙΟΥ
Μείον: Αποσβέσεις ενσωμμένες στο λειτουργικό κόστος	749.011,18	969.855,90	ΝΙΚΟΛΑΟΣ Δ. ΖΕΤΟΣ
	129.340,56	129.340,56	ΑΔΤ Α 695273
			Αρ. Αδείας Ο.Ε.Ε. 19229/Α' Τάξεως
Συνολικά Καθαρά Αποτελέσματα προ φόρων	-364.089,83	-111.260,69	
ΠΙΣΤΟΠΟΙΗΤΙΚΟ ΕΛΕΓΧΟΥ ΟΡΚΩΤΟΥ ΕΛΕΓΚΤΗ ΛΟΓΙΣΤΗ (Προς το Διοικητικό Συμβούλιο της «ΠΕΙΠΕΡΠΑΚ - ΤΣΟΥΚΑΡΙΔΗΣ Ι. ΑΝΩΝΥΜΟΣ ΒΙΟΜΗΧΑΝΙΚΗ ΕΤΑΙΡΕΙΑ ΕΚΤΥΠΩΣΕΩΣ ΚΥΤΙΟΠΟΙΙΑΣ ΚΑΙ ΕΙΔΩΝ ΧΑΡΤΙΝΗΣ ΣΥΣΚΕΥΑΣΙΑΣ») Διενεργήσαμε τον έλεγχο που προβλέπεται από τις διατάξεις του άρθρου 6 του π.δ. 360/1985, όπως τροποποιήθηκε με το άρθρο 90 του ν. 2533/1997, εφαρμόζοντας, στα πλαίσια των αρχών και κανόνων ελεγκτικής που ακολουθεί το ΣΩΜΑ ΟΡΚΩΤΩΝ ΕΛΕΓΚΤΩΝ ΛΟΓΙΣΤΩΝ, τις ελεγκτικές διαδικασίες που κρίναμε κατάλληλες, για να διαπιστώσουμε ότι οι ανωτέρω συνοπτικές οικονομικές καταστάσεις της «ΠΕΙΠΕΡΠΑΚ - ΤΣΟΥΚΑΡΙΔΗΣ Ι. ΑΝΩΝΥΜΟΣ ΒΙΟΜΗΧΑΝΙΚΗ ΕΤΑΙΡΕΙΑ ΕΚΤΥΠΩΣΕΩΣ ΚΥΤΙΟΠΟΙΙΑΣ ΚΑΙ ΕΙΔΩΝ ΧΑΡΤΙΝΗΣ ΣΥΣΚΕΥΑΣΙΑΣ» που καλύπτουν την περίοδο από 01/01/2004 μέχρι 30/6/2004 δεν περιέχουν ανακριβείς ή παραλείψεις που να επηρεάζουν ουσιωδώς την περιουσιακή διάρθρωση και την οικονομική θέση της εταιρίας, καθώς και τα αποτελέσματα που εμφανίζονται σε αυτές. Τέθηκαν στην διάθεσή μας τα βιβλία και στοιχεία που τήρησε η εταιρία και μας δόθηκαν οι αναγκαίες για τον έλεγχο πληροφορίες και επεξηγήσεις που ζητήσαμε. Η εταιρία εφαρμόισε ορθά το Γενικό Λογιστικό Σχέδιο. Δεν τροποποιήθηκε η μέθοδος απογραφής σε σχέση με την αντίστοιχη προηγούμενη περίοδο και το κόστος παραγωγής προσδιορίστηκε σύμφωνα με τις παραδεχόμενες αρχές λογισμού του κόστους. Από τον παραπάνω έλεγχο μας προέκυψαν τα εξής: 1) Η εταιρία σύμφωνα με το άρθρο 37 του Ν. 2874/2000 μετέφερε κατά τη χρήση 2000 ζημία ύψους € 625 χιλ. από αποτίμηση μετοχών εισηγμένων στο Χ.Α.Α., στο λογαριασμό του Ενεργητικού «Δαπάνες πολυετούς απόσβεσης». Εάν οι ζημιές από αποτίμηση χρεογράφων καταλογίζονται στη χρήση που αφορούνταν τότε τα «Αποτελέσματα Περιόδου» θα ήταν αυξημένα κατά ποσό € 63 χιλ. περίπου. 2) Η εταιρία κατά τη χρήση 2001 μετέφερε στο λογαριασμό του Ενεργητικού «Δαπάνες πολυετούς απόσβεσης» ποσό € 226 χιλ. περίπου το οποίο αφορά πρόβλεψη αποζημίωσης του προσωπικού της απορροφηθείσας εταιρίας «Λεονάρδος Α.Ε. Γραφικών Τεχνών». Εάν η πρόβλεψη καταλογιζόταν στη χρήση που αφορούσε, τότε τα «Αποτελέσματα Περιόδου» θα ήταν αυξημένα κατά € 22,5 χιλ. και τα «Αποτελέσματα Προηγούμενων Χρήσεων» μειωμένα € 90 χιλ. περίπου. 3) Κατά τη χρήση 2002 στους λογαριασμούς των εξόδων πολυετούς απόσβεσης περιλήφθηκαν έξοδα κοινοπρακτικού δανείου ποσού € 150 χιλ. περίπου, τα οποία κατά τη γνώμη μας θα έπρεπε να επιβαρύνουν στο σύνολό τους τα αποτελέσματα της χρήσης την οποία αφορούσαν. Εάν τα έξοδα αυτά καταλογιζόταν στη χρήση που αφορούσαν τότε τα «Αποτελέσματα Περιόδου» θα ήταν αυξημένα κατά € 15 χιλ. και τα «Αποτελέσματα Προηγούμενων Χρήσεων» μειωμένα κατά € 105 χιλ. 4) Η εταιρία κατά την κλειόμενη όπως και κατά την προηγούμενη χρήση υπολόγισε αποσβέσεις επί της υπεραξίας goodwill με συντελεστές μικρότερους από αυτούς που προβλέπονται από τις διατάξεις του κ.ν. 2190/20, με συνέπεια τα «Αποτελέσματα Περιόδου» και τα «Αποτελέσματα Προηγούμενων Χρήσεων» να εμφανίζονται αυξημένα κατά € 166 χιλ. και € 664 χιλ. αντίστοιχα. 5) Ο λογαριασμός «Συμμετοχές και Μακροπρόθεσμες Απαιτήσεις» περιλαμβάνει ποσό € 5.192.142,96 που αφορά το κόστος κτήσης συμμετοχών τριών ημεδαπών Ανωνύμων Εταιριών, μη εισηγμένων στο Χ.Α.Α., οι οποίες ελέγχονται από Ορκωτό Ελεγκτή Λογιστή. Το σύνολο των συμμετοχών στις παραπάνω εταιρίες, αποτιμήθηκε στην αξία κτήσεώς τους. Εάν η αποτίμηση συντηγόντων σύμφωνα με τις διατάξεις του Κ.Ν. 2190/1920, (άρθρο 43, παρ. 6), τότε η αξία με την οποία θα εμφανίζονταν στον ισολογισμό, θα ήταν μικρότερη κατά το ποσό των € 3.856 χιλ. περίπου με συνέπεια τα «Αποτελέσματα Προηγούμενων Χρήσεων» να είναι πόσοτα μειωμένα. 6) Η εταιρία έχει ελεγχθεί φορολογικά μέχρι και τη χρήση 2001 και ελεγχμός οι φορολογικές της υποχρεώσεις δεν έχουν καταστεί οριστικές. Με βάση τον έλεγχο που διενεργήσαμε, διαπιστώσαμε ότι οι ανωτέρω συνοπτικές οικονομικές καταστάσεις προκύπτουν από τα βιβλία και στοιχεία της εταιρίας και αφού ληφθούν υπόψη οι προαναφερθείσες παρατηρήσεις μας, καθώς και οι παρατηρούμενες από την εταιρία σημειώσεις, δεν περιέχουν ανακριβείς ή παραλείψεις που να επηρεάζουν ουσιωδώς την εμπεριστατημένη περιουσιακή διάρθρωση και την οικονομική θέση της εταιρίας, κατά την 30/06/2004, καθώς και τα αποτελέσματα της περιόδου που έλαξε στην ημερομηνία αυτή, βάσει των σχετικών διατάξεων που ισχύουν και των λογιστικών αρχών και μεθόδων που εφαρμόζει η εταιρία, οι οποίες έχουν γίνει γενικά παραδεκτές και δε διαφέρουν από εκείνες που εφαρμόστηκαν στην αντίστοιχη περίοδο της προηγούμενης χρήσης. ΑΘΗΝΑ, 2 Αυγούστου 2004 Ο Ορκωτός Ελεγκτής Λογιστής Γεώργιος Αθ. Παρασκευάπουλος Α.Μ.Σ.Ο.Ε.Α. 11851 Grant Thornton Α.Ε.Ο.Ε.			
Grant Thornton Οικονομικοί Ελεγκτές Σύμβουλοι Επιχειρημάτων			


PAPERPACK - ΤΣΟΥΚΑΡΙΔΗΣ Ι. ΑΝΩΝΥΜΟΣ ΒΙΟΜΗΧΑΝΙΚΗ ΕΤΑΙΡΕΙΑ
ΕΚΤΥΠΩΣΕΩΣ, ΚΥΤΙΟΠΟΙΑΣ & ΕΙΔΩΝ ΧΑΡΤΙΝΗΣ ΣΥΣΚΕΥΑΣΙΑΣ

ΣΥΝΟΠΤΙΚΗ ΛΟΓΙΣΤΙΚΗ ΚΑΤΑΣΤΑΣΗ της περιόδου 1 Ιανουαρίου 2004 - 30 Σεπτεμβρίου 2004 (Ποσά σε Ευρώ)

Α.Ρ.Μ.Α.Ε. 35197/06/Β/96/101

Ι. ΙΣΟΛΟΓΙΣΜΟΣ					
ΕΝΕΡΓΗΤΙΚΟ	30/9/2004	30/9/2003	ΠΑΘΗΤΙΚΟ	30/9/2004	30/9/2003
Δαπάνες πολυετούς απόσβεσης (αναπόβ. υπόλ.)	280.972,27	651.013,12	Μετοχικό κεφάλαιο (καταβεβλημένο)	9.487.416,00	9.732.000,00
Λοιπές Ασώματες Ακίνητοιότητες (αναπόβ. υπόλ.)	1.439.397,62	1.527.962,97	(3.953.090 κοινές μετοχές ονομ. αξίας 2,4 € εκάστη)		
Πάγιο Ενεργητικό	16.897.214,33	18.415.885,19	Αποθεματικά και λοιποί λογ/σμοί		
Μείον Αποσβέσεις	6.993.232,94	6.728.652,37	Ιδίων κεφαλαίων	1.165.120,33	2.520.866,71
Συμμετοχές και μακρ/σμες απαιτήσεις	5.279.037,97	5.268.922,99	Αποτελέσματα Περιόδου προ φόρων	-469.625,72	-486.879,54
Αποθέματα	4.227.788,91	4.327.644,26	Αποτελέσματα προηγ. χρήσεων	-608.649,42	0,00
Πελάτες	6.709.608,22	5.944.300,22	Αποκτηθείσες Ίδιες Μετοχές	0,00	-900.768,00
Λοιπές απαιτήσεις	1.934.131,38	1.687.613,16	Προβλέψεις Διάφορες	286.267,57	327.547,40
Χρεόγραφα	0,00	636.988,50	Υποχρεώσεις Μακροπρόθεσμες	12.581.632,65	14.195.366,44
Διαθέσιμα	509.288,56	476.630,70	Υποχρεώσεις Βραχυπρόθεσμες	7.363.651,77	6.599.045,33
Μεταβατικοί Λογαριασμοί Ενεργητικού	44.884,87	283.677,96	Μεταβατικοί Λογαριασμοί Παθητικού	523.278,01	504.807,66
ΣΥΝΟΛΟ ΕΝΕΡΓΗΤΙΚΟΥ	30.329.091,19	32.491.986,00	ΣΥΝΟΛΟ ΠΑΘΗΤΙΚΟΥ	30.329.091,19	32.491.986,00
Λογαριασμοί Τάξεως Ενεργητικού	2.873.890,56	4.811.480,01	Λογαριασμοί Τάξεως Παθητικού	2.873.890,56	4.811.480,01

ΣΗΜΕΙΩΣΕΙΣ: 1) Η εταιρία δεν διαθέτει ιδιόκτητη ακίνητη. 2) Μέσος όρος απασχολούμενου προσωπικού 130 άτομα. 3) Δεν υπάρχουν επίδικες ή υπό διαιτηρία καθώς και αποφάσεις δικαστικών ή διαιτητικών οργάνων που ενδέχεται να έχουν σημαντική επίπτωση στην οικονομική κατάσταση και λειτουργία της επιχείρησης. 4) Η εταιρία έχει ελεγχθεί φορολογικά μέχρι και τη χρήση 2003. Ο τελευταίος φορολογικός έλεγχος που έγινε από το ΕΘ.Ε.Κ. ολοκληρώθηκε εντός του Οκτωβρίου του 2004 αφορούσε τις χρήσεις 2002 και 2003 και οι συνολικοί φόροι και προσαυξήσεις που προέκυψαν ανήλθαν σε 58.713 €. 5) Με την από 05/07/2000 απόφαση της Γενικής Συνέλευσης των Μετόχων της εταιρείας αποφασίστηκε η εισαγωγή των μετοχών της στην Παράλληλη Αγορά του Χρηματιστηρίου Αξιών Αθηνών και η αύξηση του Μετοχικού Κεφαλαίου της με δημόσια έγγραφη και ιδιωτική τοποθέτηση κατά 325.752,02 Ευρώ. Εκδόθηκαν 555.000 νέες κοινές ονομαστικές μετοχές ονομαστικής αξίας 0,59 Ευρώ, με τιμή διάθεσης 16,14 Ευρώ η κάθε μία, και προέκυψε διαφορά από έκδοση μετοχών υπέρ του άρθρου 8.632.428,47 Ευρώ, η οποία συμπεριλήφθη στον λογαριασμό του παθητικού «Αποθεματικά και λοιποί λογαριασμοί ιδίων κεφαλαίων». Η πιστοποίηση της αύξησης από το Δ.Σ. της εταιρείας έγινε στις 04/10/2000. Η περίοδος άσκησης του δικαιώματος εγγραφής ήταν από 15/09/2000 έως 19/09/2000 και τα έξοδα της έκδοσης ανήλθαν περίπου σε 586.940,57 Ευρώ. Τα συνολικά κεφάλαια που αντλήθηκαν είναι 8.958.180,48 Ευρώ και η ημερομηνία εισαγωγής των νέων μετοχών στο Χρηματιστήριο ήταν η 19/10/2000. Η διάθεση των αντληθέντων κεφαλαίων της τελευταίας αύξησης μετοχικού κεφαλαίου, ολοκληρώθηκε με την λήξη του τελευταίου τμήματός του 2000. Η δημοσίευση του Πίνακα Αντληθέντων Κεφαλαίων έγινε την 28/02/2001 στις εφημερίδες «ΤΑ ΝΕΑ» και «ΚΕΡΔΟΣ». 6) Οι επενδύσεις της περιόδου σε πάγια ανέρχονται στο ποσό των 135 χιλ. Ευρώ. 7) Η ανάλυση των πωλήσεων κατά κατηγορία οικονομικής δραστηριότητας σύμφωνα με την τετραψήφια ταξινόμηση των κλάδων οικονομικής δραστηριότητας του ΣΤΑΚΟΔ 2003 είναι: ΚΩΔ. 212.1 Κατασκευή κυματοειδούς χαρτίου και χαρτονιού και ειδών συσκευασίας από χαρτί και χαρτόνι Ευρώ 9.599.885,33, ΚΩΔ. 222.2 Εκτυπωτικές δραστηριότητες μ.α.κ. Ευρώ 659.368,97, ΚΩΔ. 514.9 Χονδρικό εμπόριο άλλων ειδών οικιακής χρήσης Ευρώ 594.423,83 8) Έγιναν αναμορφώσεις κονδυλίων της προηγούμενης περιόδου για να καταστούν συγκρίσιμα με τα αντίστοιχα κονδύλια της κλειόμενης περιόδου. Στην κλειόμενη περίοδο η εταιρία υπολόγισε τις αποσβέσεις του μηχανολογικού εξοπλισμού, με τον κατώτερο συντελεστή, όπως αυτός προβλέπεται από το Π.Δ. 299/2003 με αποτέλεσμα οι αποσβέσεις της περιόδου να είναι μειωμένες κατά ευρώ 375 χιλ. περίπου. 9) Οι λογιστικές αρχές που χρησιμοποιήθηκαν είναι οι ίδιες που εφαρμόστηκαν για το κλείσιμο του Ισολογισμού της Χρήσης 2003. 10) Ο λογαριασμός «Συμμετοχές και Μακροπρόθεσμες Απαιτήσεις» περιλαμβάνει ποσό 5.192 χιλ. Ευρώ που αφορά το κόστος κτήσης συμμετοχών τριών ημεδαπών Ανωνύμων Εταιρειών μη εισηγμένων στο Χ.Α.Α. οι οποίες αποτιμήθηκαν στο κόστος κτήσεώς τους. 11) Σύμφωνα με την από 28.06.2004 απόφαση των Δ.Σ. των εταιρειών «PAPERPACK - ΤΣΟΥΚΑΡΙΔΗΣ Ι. ΑΒΕΕ» και «ΕΥΡΩΚΤΙΣΜΑ Α.Ε.» αποφασίστηκε η Συγχώνευση με Απορρόφηση της δεύτερης από την πρώτη, σύμφωνα με τις διατάξεις των άρθρων 1-5 του Ν. 2166/1993 και των άρθρων 69-78 του Κ.Ν. 2190/1920. Την 30-7-04 καταχωρήθηκε στο Μητρώο Ανωνύμων Εταιρειών το από 15-7-2004 Σχέδιο Σύμβασης Συγχώνευσης με αρ. πρωτ. Κ2-9295. 12) Με απόφαση της από 10.02.2004 Εκτακτης Γενικής Συνέλευσης των μετόχων, ακυρώθηκαν οι 101.910 ίδιες μετοχές, γεγονός που απέφερε μείωση του μετοχικού κεφαλαίου κατά ευρώ 244.584,00 και μείωση του κονδυλίου «αποθεματικά και λοιποί λογαριασμοί ιδίων κεφαλαίων» κατά ευρώ 1.293.155. Το Δ.Σ. του Χ.Α.Α. στη συνεδρίασή του της 11ης Μαρτίου 2004 ενημερώθηκε για την περαιτέρω μείωση του μετοχικού κεφαλαίου. Από την 17/3/2004 οι μετοχές που διαπραγματεύονται στο Χ.Α.Α. ανέρχονται σε 3.953.090 κοινές ονομαστικές μετοχές, με ονομαστική αξία 2,40 ευρώ εκάστη.

II. ΚΑΤΑΣΤΑΣΗ ΑΠΟΤΕΛΕΣΜΑΤΩΝ				
της περιόδου 1 Ιανουαρίου 2004 - 30 Σεπτεμβρίου 2004				
ΕΣΟΔΑ	30/9/2004	30/9/2003	Μεταμόρφωση 25 Νοεμβρίου 2004	
Εσοδα από πωλήσεις	10.853.678,13	11.522.079,54		
Μείον: Κόστος πωληθέντων	8.606.466,36	9.498.667,09		
	2.247.211,77	2.023.412,45		
Πλέον: Άλλα έσοδα εκμεταλλεύσεως	67.740,35	99.481,43	Ο ΠΡΟΕΔΡΟΣ ΤΟΥ Δ.Σ.	Ο ΑΝΤΙΠΡΟΕΔΡΟΣ ΤΟΥ Δ.Σ.
Μικτά αποτελέσματα εκμεταλλεύσεως	2.314.952,12	2.122.893,88	ΙΩΑΝΝΗΣ Π. ΤΣΟΥΚΑΡΙΔΗΣ	ΓΕΩΡΓΙΟΣ Ι. ΟΡΑΤΗΣ
Μείον: Έξοδα διοικητικής λειτουργίας	1.228.791,72	1.243.313,11	ΑΔΤ 1 192855	ΑΔΤ ΚΑ 251578
Έξοδα λειτουργίας έρευνας-Ανάπτ.	3.743,04	5.827,87		
Έξοδα λειτουργίας διάθεσης	884.505,91	902.273,41		
Χρηματοοικονομικά αποτελέσματα	-526.391,22	-561.533,16		
Καθαρά αποτελέσματα εκμεταλλεύσεως	-328.479,77	-590.053,67	Ο ΟΙΚΟΝΟΜΙΚΟΣ ΔΙΕΥΘΥΝΤΗΣ	Ο ΔΙΕΥΘΥΝΤΗΣ ΛΟΓΙΣΤΗΡΙΟΥ
Πλέον: Ανόργανα έσοδα & κέρδη	136.809,94	337.085,76		
Μείον: Ανόργανα έξοδα & ζημιές	83.945,05	39.900,79		
Οργανικά & έκτακτα αποτελέσματα	-275.614,88	-292.868,70	ΘΕΟΦΑΝΗΣ Ν. ΑΝΤΩΝΙΟΥ	ΝΙΚΟΛΑΟΣ Δ. ΖΕΤΟΣ
Μείον: Σύνολο Αποσβέσεων	1.323.084,92	1.650.131,79	ΑΔΤ Ν 0183263	ΑΔΤ Λ 695273
Μείον: Αποσβέσεις ενσωμ/νες στο λειτουργικό κόστος	1.129.074,08	1.456.120,95	A.M.A. O.E.E. 0019229/A/ Τάξεως	
Συνολικά Καθαρά Αποτελέσματα προ φόρων	-469.625,72	-486.879,54		


PAPERPACK - ΤΣΟΥΚΑΡΙΔΗΣ Ι. ΑΝΩΝΥΜΟΣ ΒΙΟΜΗΧΑΝΙΚΗ ΕΤΑΙΡΕΙΑ
ΕΚΤΥΠΩΣΕΩΣ, ΚΥΤΙΟΠΟΙΪΑΣ & ΕΙΔΩΝ ΧΑΡΤΙΝΗΣ ΣΥΣΚΕΥΑΣΙΑΣ

ΣΥΝΟΠΤΙΚΗ ΕΝΟΠΙΟΙΗΜΕΝΗ ΛΟΓΙΣΤΙΚΗ ΚΑΤΑΣΤΑΣΗ ΤΗΣ Περιόδου 1 Ιανουαρίου 2004 - 31 Μαρτίου 2004) (Ποσά σε Ευρώ)

Α.Ρ.Μ.Α.Ε. 35197/06/Β/96/101

I. ΙΣΟΛΟΓΙΣΜΟΣ					
ΕΝΕΡΓΗΤΙΚΟ	31/3/2004	31/3/2003	ΠΑΘΗΤΙΚΟ	31/3/2004	31/3/2003
Δαπάνες πολυετούς απόσβεσης (αναπ. υπόλ.)	458.056,65	815.583,23	Μετοχικό κεφάλαιο (καταβεβλημένο)	9.487.416,00	4.866.000,00
Πάγιο Ενεργητικό	21.558.342,54	21.005.793,21	Αποθεματικά και λοιποί λογισμοί		
Μείον Αποσβέσεις	8.183.151,60	7.346.167,98	ιδίων κεφαλαίων	1.152.992,67	7.388.081,36
Συμμετοχές και μακρο/σμες απαιτήσεις	1.620.179,69	1.606.386,48	Αποτελέσματα περιόδου προ φόρων	-56.414,62	101.190,09
Αποθέματα	5.186.420,98	4.976.332,81	Αποτελέσματα προηγ. χρήσεων	-569.445,93	47.875,52
Πελάτες	7.433.102,57	6.241.101,51	Αποκτηθείσες Ίδιες Μετοχές	0,00	-900.788,00
Λοιπές απαιτήσεις	3.246.743,48	2.085.860,01	Δικαιώματα μειοψηφίας	1.973.441,75	1.952.775,10
Χρεόγραφα	234.454,66	1.686.503,77	Διαφορές ενοποίησης	-2.686.955,25	-2.686.955,25
Διαθέσιμα	925.561,75	1.130.956,03	Προβλέψεις Διάφορες	334.906,85	337.543,00
Μεταβατικοί Λογαριασμοί Ενεργητικού	29.494,81	161.758,48	Υποχρεώσεις Μακροπρόθεσμες	12.595.575,72	14.305.160,31
ΣΥΝΟΛΟ ΕΝΕΡΓΗΤΙΚΟΥ	32.509.205,53	32.364.107,55	Υποχρεώσεις Βραχυπρόθεσμες	10.123.888,69	6.673.768,60
Λογαριασμοί Τάξεως Ενεργητικού	<u>5.201.236,31</u>	<u>2.502.918,19</u>	Μεταβατικοί Λογαριασμοί Παθητικού	153.799,65	279.436,81
			ΣΥΝΟΛΟ ΠΑΘΗΤΙΚΟΥ	32.509.205,53	32.364.107,55
			Λογαριασμοί Τάξεως Παθητικού	<u>5.201.236,31</u>	<u>2.502.918,19</u>
<p>ΣΗΜΕΙΩΣΕΙΣ: 1) Η παραπάνω συνοπτική ενοποιημένη λογιστική κατάσταση της 31/03/2004, περιλαμβάνει εκτός από την λογιστική κατάσταση της μητρικής εταιρείας «PAPERPACK-ΤΣΟΥΚΑΡΙΔΗΣ Ι. Α.Β.Ε.Ε.», και τις λογιστικές καταστάσεις των θυγατρικών εταιρειών: α) «ΕΥΡΩΚΤΙΣΜΑ Α.Ε.» και β) «ΑΦΟΙ ΦΩΚΑ Α.Β.Ε.Ε.». 2) Δεν υπάρχουν εμπρόσθια βάση στα ακίνητα των ενοποιημένων εταιρειών. 3) Μέσος όρος απασχολούμενων προσωπικών 190 άτομα. 4) Η ενοποίηση όλων των παραπάνω εταιρειών έγινε με την μέθοδο της ολικής ενοποίησης. 5) Δεν υπάρχουν επίδικες ή υπό διατήρηση καθώς και αποφάσεις δικαστικών ή διαπληκτικών οργάνων που ενδέχεται να έχουν σημαντική επίπτωση στην οικονομική κατάσταση και λειτουργία της επιχείρησης. 6) Έχουν πραγματοποιηθεί οι απαραίτητες απαλοκρέσεις. 7) Τα χρεόγραφα συμπεριλαμβανόμενα Μεριδία Αμοιβών κεφαλαίων που αποτιμήθηκαν στην τρέχουσα αξία τους ήτοι Ευρώ 234 χιλ. 8) Με απόφαση της από 10.02.2004 Εκτακτής Γενικής Συνέλευσης των μετόχων, ακυρώθηκαν οι 101.910 ίδιες μετοχές που κατείχε η μητρική εταιρεία, γεγονός που επέφερε μείωση του μετοχικού κεφαλαίου κατά ευρώ 244.584,00 μείωση της διαφοράς υπέρ το άρτιο κατά ευρώ 46.683,63, συμψηφισμό του σχηματισθέντος αποθεματικού για ίδιες μετοχές ύψους ευρώ 636.971,00 και μείωση των ιδίων κεφαλαίων της εταιρείας με τον σχηματισμό χρεωστικού αποθεματικού διαφοράς από εκποίηση ή ακύρωση ιδίων μετοχών ύψους ευρώ 609.500,37. Το Δ.Σ. του Χ.Α.Α. στη συνεδρίασή του της 11ης Μαρτίου 2004 ενημερώθηκε για την ανωτέρω μείωση του μετοχικού κεφαλαίου της εταιρείας. Από την 17/3/2004 οι μετοχές της εταιρείας που διαπραγματεύονται στο Χ.Α.Α. ανέρχονται σε 3.953.090 κοινές ονομαστικές μετοχές, με ονομαστική αξία 2,40 ευρώ εκάστη. 9) Οι εταιρείες που συμμετέχουν στην ενοποίηση έχουν ελεγχθεί φορολογικά μέχρι και την χρήση 2001 εκτός της εταιρείας «ΑΦΟΙ ΦΩΚΑ Α.Β.Ε.Ε.» η οποία έχει ελεγχθεί φορολογικά μέχρι και την χρήση 2000. 10) Με την από 05/07/2000 απόφαση της Γενικής Συνέλευσης των μετόχων της Μητρικής εταιρείας αποφασίστηκε η εισαγωγή των μετοχών της στην Παράλληλη Αγορά του Χρηματιστηρίου Αξιών Αθηνών και η αύξηση του Μετοχικού Κεφαλαίου της με δημοσία έγγραφη και ιδιωτική τοποθέτηση κατά 325.752,02 Ευρώ. Εκδόθηκαν 555.000 νέες κοινές ονομαστικές μετοχές, ονομαστικής αξίας 0,59 Ευρώ, με τιμή διάθεσης 16,14 Ευρώ η κάθε μία, και προέκυψε διαφορά από έκδοση μετοχών υπέρ το άρτιο 8.632.428,47 Ευρώ, η οποία συμπεριλήφθη στον λογαριασμό του Παθητικού «Αποθεματικά και λοιποί λογαριασμοί ιδίων κεφαλαίων». Η πιστοποίηση της αύξησης από το Δ.Σ. της εταιρείας έγινε στις 04/10/2000. Η περίοδος άσκησης του δικαιώματος εγγραφής ήταν από 15/09/2000 έως 19/09/2000 και τα έξοδα έκδοσης ανήλθαν περίπου σε 586.940,57 Ευρώ. Τα συνολικά κεφάλαια που αντλήθηκαν είναι 8.958.180,48 Ευρώ και η ημερομηνία εισαγωγής των νέων μετοχών στο Χρηματιστήριο ήταν η 19/10/2000. Η διάθεση των αντληθέντων κεφαλαίων της τελευταίας αύξησης μετοχικού κεφαλαίου ολοκληρώθηκε με την λήξη του τελευταίου τμήτρου του 2000. Η δημοσίευση του Πίνακα Αντληθέντων Κεφαλαίων έγινε την 28/02/2001 στις εφημερίδες «ΤΑ ΝΕΑ» και «ΚΕΡΔΟΣ». 11) Με την από 30/06/2003 απόφαση της Γενικής Συνέλευσης των μετόχων της Μητρικής Εταιρείας, αποφασίστηκε η αύξηση του μετοχικού κεφαλαίου κατά ευρώ 4.866.000 με κεφαλαιοποίηση μέρους του αποθεματικού από έκδοση μετοχών υπέρ το άρτιο, με αύξηση της ονομαστικής αξίας των μετοχών της Εταιρείας από Ευρώ 1,20 σε Ευρώ 2,40. Η πιστοποίηση της αύξησης έγινε από το Δ.Σ. της Εταιρείας την 03/07/2003. Το Δ.Σ. του Χ.Α.Α. στην συνεδρίασή του της 17ης Ιουλίου 2003 ενημερώθηκε για την ανωτέρω αύξηση του μετοχικού κεφαλαίου και της ονομαστικής αξίας της μετοχής. Από την 23/07/2003 οι μετοχές της Εταιρείας διαπραγματεύονται στο Χ.Α.Α. με νέα ονομαστική αξία ευρώ 2,40. 12) Η τελευταία αναπροσαρμογή των παγίων στοιχείων όλων των ενοποιημένων εταιρειών έγινε στην χρήση 2000 σύμφωνα με τις διατάξεις του Ν. 2065/1992. 13) Οι επενδύσεις της περιόδου σε πάγια των ενοποιούμενων εταιρειών, ανέρχονται στο ποσό των 9 χιλ. ευρώ. 14) Η ανάλυση των πωλήσεων κατά κατηγορία οικονομικής δραστηριότητας σύμφωνα με την τετραψήφια ταξινόμηση των κλάδων οικονομικής δραστηριότητας του ΣΤΑΚΟΔ 2003 είναι: ΚΩΔ. 212.1 Κατασκευή κμματοειδούς χαρτιού και χαρτονιού και ειδών συσκευασίας από χαρτί και χαρτόνι Ευρώ 4.071.522,12, ΚΩΔ. 222.2 Εκτυπωτικές δραστηριότητες μ.α.κ. Ευρώ 129.971,83, ΚΩΔ. 222.9 Βοηθητικές δραστηριότητες συναφείς με την εκτύπωση Ευρώ 8.806,00, ΚΩΔ. 514.9 Χανδρικό εμπόριο άλλων ειδών οικιακής χρήσης Ευρώ 460.936,02, ΚΩΔ. 744.0 Διαφήμιση Ευρώ 41.196,00. 15) Διευκρινίζεται ότι τα αντίστοιχα ποσά της προηγούμενης περιόδου, παρατίθενται όπως περιλαμβάνονται στις δημοσιευμένες λογιστικές καταστάσεις της περιόδου εκείνης. Στην κλειόμενη περίοδο η μητρική εταιρεία υπολόγισε τις αποσβέσεις του μηχανολογικού εξοπλισμού, με τον καλύτερο συντελεστή, όπως αυτός προβλέπεται από το Π.Δ. 299/2003 με αποτέλεσμα οι αποσβέσεις της περιόδου να είναι μειωμένες κατά ευρώ 146 χιλ. περίπου. 16) Οι λογιστικές αρχές που χρησιμοποιήθηκαν είναι οι ίδιες που εφαρμόστηκαν για το κλείσιμο του Ισολογισμού της Χρήσης 2003. 17) Ο Λογαριασμός «Επιμνημόσυτες και Μακροπρόθεσμες Απαιτήσεις» περιλαμβάνει ποσό 1.520 χιλ. Ευρώ που αφορά το κόστος κτήσης συμμετοχών δύο ημεδαπών Ανωνύμων Εταιρειών μη εισηγμένων στο Χ.Α.Α. οι οποίες αποτιμήθηκαν στο κόστος κτήσεώς τους.</p>					
II. ΚΑΤΑΣΤΑΣΗ ΑΠΟΤΕΛΕΣΜΑΤΩΝ της περιόδου 1 Ιανουαρίου 2004- 31 Μαρτίου 2004					
ΕΣΟΔΑ	31/3/2004	31/3/2003	Μεταμόρφωση 17 Μαΐου 2004		
Εσοδα από πωλήσεις	4.712.431,97	4.870.471,77			
Μείον: Κόστος πωληθέντων	3.599.159,05	3.727.878,31			
	<u>1.113.272,92</u>	<u>1.142.593,46</u>			
Πλέον: Άλλα έσοδα εκμεταλλεύσεως	16.138,30	20.412,61			
Μικτά αποτελέσματα εκμ/τ/σεως	1.129.411,22	1.163.006,07			
Μείον: Έξοδα διοικητικής λειτουργίας	423.779,13	417.814,43			
Έξοδα λειτουργίας Έρευνας-Ανάπτ.	1.264,43	1.830,24			
Έξοδα Λειτουργίας Διαθέσεως	442.031,99	400.030,15			
Χρηματ/κά αποτελέσματα	-192.039,51	-182.204,59			
Καθαρά αποτελέσματα εκμ/τ/σεως	70.296,16	161.126,66			
Πλέον: Ανόργανα έσοδα & κέρδη	48.556,47	94.647,33			
Μείον: Ανόργανα έξοδα & ζημιές	11.460,25	1.966,95			
Οργανικά & έκτακτα αποτελέσματα	107.392,38	253.807,04			
Μείον: Σύνολο Αποσβέσεων	503.568,11	614.663,65			
Μείον: Αποσβέσεις ενσωμ/νες στο λειτουργικό κόστος	461.039,18	549.993,37			
	<u>42.528,93</u>	<u>64.670,28</u>			
Συνολικά Καθαρά αποτελέσματα προ φόρων	64.863,45	189.136,76			
Μείον: Αναλογία μετοχών μειοψηφίας	121.278,07	87.946,67			
Καθαρά ενοποιημένα αποτελέσματα Ομίλου προ φόρων	-56.414,62	101.190,09			
			<p>Ο ΠΡΟΕΔΡΟΣ ΤΟΥ Δ.Σ. Ο ΑΝΤΙΠΡΟΕΔΡΟΣ ΤΟΥ Δ.Σ.</p> <p>ΙΩΑΝΝΗΣ Π. ΤΣΟΥΚΑΡΙΔΗΣ ΓΕΩΡΓΙΟΣ Ι. ΟΡΑΤΗΣ ΑΔΤ Ι 192855 ΑΔΤ ΚΑ 251578</p> <p>Ο ΟΙΚΟΝΟΜΙΚΟΣ ΔΙΕΥΘΥΝΤΗΣ Ο ΔΙΕΥΘΥΝΤΗΣ ΛΟΓΙΣΤΗΡΙΟΥ</p> <p>ΘΕΟΦΑΝΗΣ Ν. ΑΝΤΩΝΙΟΥ ΝΙΚΟΛΑΟΣ Δ. ΖΕΤΟΣ ΑΔΤ Ν 018326 ΑΔΤ Λ 695273 Αρ. Αδείας Ο.Ε.Ε. 0019229/Α' Τάξεως</p>		

PAPERPACK - ΤΣΟΥΚΑΡΙΔΗΣ Ι. ΑΝΩΝΥΜΟΣ ΒΙΟΜΗΧΑΝΙΚΗ ΕΤΑΙΡΕΙΑ ΕΚΤΥΠΩΣΕΩΣ, ΚΥΤΙΟΠΟΙΙΑΣ & ΕΙΔΩΝ ΧΑΡΤΙΝΗΣ ΣΥΣΚΕΥΑΣΙΑΣ ΣΥΝΟΠΤΙΚΗ ΕΝΟΠΙΩΜΕΝΗ ΛΟΓΙΣΤΙΚΗ ΚΑΤΑΣΤΑΣΗ της Περιόδου 1 Ιανουαρίου 2004 - 30 Ιουνίου 2004 (Ποσά σε €) Α.Ρ.Μ.Α.Ε. 35197/06/Β/96/101			
Ι. ΙΣΟΛΟΓΙΣΜΟΣ		ΠΑΘΗΤΙΚΟ	
ΕΝΕΡΓΗΤΙΚΟ	30/6/2004	30/6/2003	30/6/2004
Δαπάνες πολυετούς απόσβεσης (Αναπόσβεστο υπόλοιπο)	371.354,07	715.597,96	9.487.416,00
Πάγιο Ενεργητικό	21.558.839,94	20.998.529,68	4.866.000,00
Μείον Αποσβέσεις	8.502.776,10	7.827.717,01	1.128.118,05
Συμμετοχές και μακροχρον. απαιτήσεις	1.622.952,47	1.616.925,43	248.080,18
Αποθέματα	5.185.500,76	5.032.236,43	-589.524,81
Πελάτες	7.989.001,89	7.325.261,81	0,00
Λοιπές απαιτήσεις	2.408.409,93	2.002.253,32	2.089.551,27
Χρεόγραφα	428.438,56	1.453.562,65	-2.696.522,95
Διαθέσιμα	1.082.980,83	1.034.243,94	340.094,73
Μεταβατικό Λογαριασμό Ενεργητικού	82.700,33	264.644,30	12.595.575,72
ΣΥΝΟΛΟ ΕΝΕΡΓΗΤΙΚΟΥ	32.227.402,68	32.615.538,51	9.578.187,75
Λογαριασμοί Τάξεως Ενεργητικού	3.426.370,81	3.621.262,39	522.587,10
			463.439,04
			ΣΥΝΟΛΟ ΠΑΘΗΤΙΚΟΥ
			32.227.402,68
			32.615.538,51
			3.426.370,81
			3.621.262,39
ΣΗΜΕΙΩΣΕΙΣ: 1) Η παρούσα συνοπτική ενοποιημένη λογιστική κατάσταση της 30/06/2004, περιλαμβάνει εκτός από την λογιστική κατάσταση της μητρικής εταιρείας «PAPERPACK-ΤΣΟΥΚΑΡΙΔΗΣ Ι. Α.Β.Ε.Ε.», και τις λογιστικές καταστάσεις των θυγατρικών εταιρειών: α) «ΕΥΡΩΚΙΤΣΜΑ Α.Ε.» και β) «ΑΦΟΙ ΦΟΚΑ Α.Β.Ε.Ε.». 2) Δεν υπάρχουν εμπόγματα βάρη στα σκέλη των ενοποιημένων εταιρειών. 3) Μέσος όρος απομολογούμενου προκύπτου 191 άτομα. 4) Η ενοποίηση όλων των παρόντων εταιρειών έγινε με την μέθοδο της ολικής ενοποίησης. 5) Δεν υπάρχουν επδόκις ή υπό διαπραγμάτευση και αποφασισθέντα δικαστικά ή διαιτητικά κριτήρια που ενδέχεται να έχουν σημαντική επίπτωση στην οικονομική κατάσταση και λειτουργία της επιχείρησης. 6) Έχουν πραγματοποιηθεί οι απαραίτητες αποσβέσεις. 7) Τα χρεόγραφα συμπεριλαμβανομένων Μερίδων Αμοιβών και κεφαλαίων που απαιτήθηκαν στην αξία κτήσεως τους ήταν Ευρώ 428 χιλ., ενώ η τρέχουσα αξία τους ανέρχεται σε Ευρώ 431 χιλ. 8) Με απόφαση της από 10.02.2004 Έκτακτης Γενικής Συνέλευσης των μετόχων, ακυρώθηκαν οι 101.910 ίδιες μετοχές που κατείχε η εταιρεία, γεγονός που απέρριψε μείωση του μετοχικού κεφαλαίου κατά ευρώ 244.584,00, μείωση της διαφοράς υπέρ το άρτιο κατά ευρώ 46.683,63, συμψηφισμό του σχηματισθέντος αποθεματικού για ίδιες μετοχές ύψους ευρώ 636.971,00 και μείωση των ίδιων κεφαλαίων της εταιρείας με τον σχηματισμό χρεωστικού αποθεματικού διαφοράς από έκπτωση ή ανώμαλη ιδίων μετοχών ύψους ευρώ 609.500,27. Το Δ.Σ. του Χ.Α.Α. στη συνεδρίαση του της 11ης Μαρτίου 2004 επιβεβαίωσε για την ανωτέρω μείωση του μετοχικού κεφαλαίου της εταιρείας. Από την 17/8/2004 οι μετοχές της εταιρείας που διαπραγματεύονται στο Χ.Α.Α. ανέρχονται σε 3.983.090 κοινές ονομαστικές μετοχές με ονομαστική αξία 2,40 ευρώ έκαστη. 9) Οι εταιρείες που συμμετέχουν στην ενοποίηση έχουν ελεγχθεί φορολογικά μέχρι και την χρήση 2001 εκτός της εταιρείας «ΑΦΟΙ ΦΟΚΑ Α.Β.Ε.Ε.» η οποία έχει ελεγχθεί φορολογικά μέχρι και την χρήση 2000, και της εταιρείας «ΕΥΡΩΚΙΤΣΜΑ Α.Ε.» η οποία έχει ελεγχθεί φορολογικά μέχρι και την χρήση 2003. 10) Με την από 05/07/2000 απόφαση της Γενικής Συνέλευσης των Μετόχων της Μητρικής Εταιρείας, αποφασίστηκε η εισαγωγή των μετοχών της στην Παράλληλη Αγορά του Χρηματιστηρίου Αξιών Αθηνών και η αύξηση του Μετοχικού Κεφαλαίου της με δημόσια εγγραφή και ιδιαιτερώ τοποθέτηση κατά 325.752,02 Ευρώ. Εξοδόχων 585.000 νέες κοινές ονομαστικές μετοχές, ονομαστικής αξίας 0,59 ευρώ με την διόρθωση 15,14 Ευρώ η κάθε μία, και προέκυψε διαφορά από έκδοση μετοχών υπέρ το άρτιο 8.532.428,47 Ευρώ, η οποία συμπεριλήφθη στον λογαριασμό του παθητικού «Αποθεματικό και λοιποί λογαριασμοί ιδίων κεφαλαίων». Η πιστοποίηση της αύξησης από το Δ.Σ. της εταιρείας έγινε στις 04/10/2000. Η περίοδος έκδοσης του δικαιώματος εγγραφής ήταν από 15/09/2000 έως 19/09/2000 και το εξόδο της έκδοσης ανήλθε περίπου σε 586.940,57 Ευρώ. Τα συνολικά κεφάλαια που ανήλθαν είναι 8.998.180,48 Ευρώ και η ημερομηνία εισαγωγής των νέων μετοχών στο Χρηματιστήριο ήταν η 19/10/2000. Η διόρθωση των ανηλθόντων κεφαλαίων της τελευταίας αύξησης μετοχικού κεφαλαίου, ολοκληρώθηκε με την λήξη του τελευταίου τριμήνου του 2000. Η διόρθωση του Πίνακα Ανηλθόντων Κεφαλαίων έγινε την 28/02/2001 στις εγγραφές «ΓΑΝΕΑ» και «ΚΕΡΒΟΣ». 11) Με την από 30/06/2003 απόφαση της Γενικής Συνέλευσης των Μετόχων της Μητρικής Εταιρείας, αποφασίστηκε η αύξηση του μετοχικού κεφαλαίου κατά Ευρώ 4.896.000 με κεφαλαίοι μέρους του αποθεματικού από έκδοση μετοχών υπέρ το άρτιο, με αύξηση της ονομαστικής αξίας των μετοχών της Εταιρείας από Ευρώ 1,20 σε Ευρώ 2,40. Η πιστοποίηση της αύξησης έγινε από το Δ.Σ. της Εταιρείας την 03/07/2003. Το Δ.Σ. του Χ.Α.Α. ούτως υλοποιήθηκε της 17ης Ιουλίου 2003 ενταχρίθηκε για την ανωτέρω αύξηση του μετοχικού κεφαλαίου και της ονομαστικής αξίας της μετοχής. Από την 23/07/2003 οι μετοχές της Εταιρείας διαπραγματεύονται στο Χ.Α.Α. με νέα ονομαστική αξία Ευρώ 2,40. 12) Η τελευταία αντιστοίχιση των παγίων στοιχείων όλων των ενοποιημένων εταιρειών έγινε στην χρήση 2000 σύμφωνα με τις διατάξεις του Ν. 2085/1992. 13) Οι επενδύσεις της περιόδου σε πάγια των ενοποιημένων εταιρειών, ανέρχονται στο ποσό των 150 χιλ. Ευρώ. 14) Η ανάλυση των πωλήσεων κατά κατηγορία οικονομικής δραστηριότητας σύμφωνα με την τετραετήσια ταξινόμηση των κλάδων οικονομικής δραστηριότητας του ΣΤΑΧΩΔ 2003 είναι: ΚΩΔ. 212.1 Κατασκευή κηρυκτικού υαλού και γυαλίνου και ειδών ανακωστικής από γυαλί και γυαλίνου Ευρώ 4.999.690,19, ΚΩΔ. 222.2 Εμπλεκτικές δραστηριότητες μ.ε.κ. Ευρώ 429.221,00, ΚΩΔ. 222.9 Βοηθητικές δραστηριότητες συνανείας με την εκπαίδευση Ευρώ 23.838,32, ΚΩΔ. 514.9 Χονδρικό εμπόριο άλλων ειδών οικιακής χρήσης Ευρώ 1.093.684,46, ΚΩΔ. 744.0 Διαρρίθση Ευρώ 83.288,00. 15) Διακρινόμαστε ότι το αντίστοιχο ποσό της προηγούμενης περιόδου, παραμένει όπως περιλαμβάνεται στις δημοσιευμένες λογιστικές καταστάσεις της περιόδου εκτός. Στην κλειστή περίοδο η μητρική εταιρεία υπόλειψε τις αποσβέσεις του μηχανολογικού εξοπλισμού με τον κατάλογο συντάχθηκε, όπως αυτής περιλαμβάνεται από το Π.Δ. 298/2003 με αποτέλεσμα οι αποσβέσεις της περιόδου να είναι μειωμένες κατά Ευρώ 287 χιλ. περίπου. 16) Οι λογιστικές αξίες που χρησιμοποιήθηκαν είναι οι ίδιες που εφαρμόστηκαν για το κλάδο του λογιστικού της χρήσης 2003. 17) Ο λογαριασμός «Συμμετοχές και Μακροπρόθεσμες Απαιτήσεις» περιλαμβάνει ποσό 1.520 χιλ. Ευρώ που αφορά το κόστος κτήσεως συμμετοχών δύο ημεδαπών Ανωνύμων Εταιρειών μη εισηγμένων στο Χ.Α.Α., οι οποίες απομειχθηκαν στο κόστος κτήσεως τους. 18) Η μεταβολή των Διαφορών ενοποίησης οφείλεται στη μεταβολή του ποσοστού συμμετοχής στη θυγατρική εταιρεία «ΕΥΡΩΚΙΤΣΜΑ Α.Ε.». 19) Σύμφωνα με την από 28.06.2004 απόφαση του Δ.Σ. των εταιρειών «PAPERPACK - ΤΣΟΥΚΑΡΙΔΗΣ Ι. ΑΒΕΕ» και «ΕΥΡΩΚΙΤΣΜΑ Α.Ε.» αποφασίστηκε η Συγχώνευση με Απορρόφηση της δεύτερης από την πρώτη, σύμφωνα με τις διατάξεις των άρθρων 1-5 του Ν. 2168/1993 και των άρθρων 69-79 του Ν. 2190/1920. Την 30-7-2004 καταχωρήθηκε στο Μητρώο Ανωνύμων Εταιρειών το από 15-7-2004 Σχέδιο Σύγχυσης Συγχώνευσης με αρ. πρωτ. Κ2-9295.			
ΙΙ. ΚΑΤΑΣΤΑΣΗ ΑΠΟΤΕΛΕΣΜΑΤΩΝ			
της περιόδου 1 Ιανουαρίου 2004 - 30 Ιουνίου 2004			
ΕΣΟΔΑ	30/6/2004	30/6/2003	
Εσοδα από πωλήσεις	10.129.721,97	10.443.525,65	Μεταμόρφωση 30 Ιουλίου 2004
Μείον: Κόστος πωληθέντων	7.643.960,47	8.262.465,40	
	2.485.761,50	2.181.060,25	
Πλέον: Άλλα έσοδα εκμεταλλεύσεως	25.794,24	59.709,91	Ο ΠΡΟΕΔΡΟΣ ΤΟΥ Δ.Σ.
Μικτά αποτελέσματα εκμεταλλεύσεως	2.511.555,74	2.240.770,16	Ο ΑΝΤΙΠΡΟΕΔΡΟΣ ΤΟΥ Δ.Σ.
Μείον: Εξόδα διοικητικής λειτουργίας	1.046.085,86	1.031.852,28	
Εξόδα λειτουργίας έρευνας-ανάπτ.	2.680,93	3.835,47	
Εξόδα λειτουργίας διαθέσεως	943.953,61	869.829,23	ΙΩΑΝΝΗΣ Π. ΤΣΟΥΚΑΡΙΔΗΣ
Χρηματοοικονομικά αποτελέσματα	-398.641,26	-378.199,41	ΑΔΤ Γ 192855
Καθαρά αποτελέσματα εκμεταλλεύσεως	120.194,08	-42.946,23	ΓΕΩΡΓΙΟΣ Ι. ΟΡΑΤΗΣ
Πλέον: Ανόργανα έσοδα & κέρδη	104.381,09	280.297,02	ΑΔΤ ΚΑ 251578
Μείον: Ανόργανα έξοδα & ζημιές	101.498,62	20.006,66	
Οργανικά & έκτακτα αποτελέσματα	123.076,55	217.344,13	ΙΩΑΝΝΗΣ Π. ΤΣΟΥΚΑΡΙΔΗΣ
Μείον: Σύνολο Αποσβέσεων	1.007.177,88	1.235.908,50	ΑΔΤ Γ 192855
Μείον: Αποσβέσεις ενσωμαμένες στο λειτουργικό κόστος	877.837,32	1.106.567,94	Ο ΟΙΚΟΝΟΜΙΚΟΣ ΔΙΕΥΘΥΝΤΗΣ
	129.340,56	129.340,56	Ο ΔΙΕΥΘΥΝΤΗΣ ΛΟΓΙΣΤΗΡΙΟΥ
Συνολικά Καθαρά αποτελέσματα προ φόρων	-6.264,01	88.003,57	ΘΕΟΦΑΝΗΣ Ν. ΑΝΤΩΝΙΟΥ
Μείον: Αναλογία μετοχών μειοψηφίας	241.816,17	178.639,67	ΑΔΤ Ν 018326
Καθαρά ενοποιημένα αποτελέσματα	-248.080,18	-90.636,10	ΝΙΚΟΛΑΟΣ Δ. ΖΕΤΟΣ
Ομίλου προ φόρων	-248.080,18	-90.636,10	Α.Μ.Α. Ο.Ε.Ε. 19229/Α' Τάξεως
ΠΙΣΤΟΠΟΙΗΤΙΚΟ ΕΛΕΓΧΟΥ ΟΡΚΩΤΟΥ ΕΛΕΓΚΤΗ ΛΟΓΙΣΤΗ (Προς το Διοικητικό Συμβούλιο της «ΠΕΙΡΕΡΠΑΚ - ΤΣΟΥΚΑΡΙΔΗΣ Ι. ΑΝΩΝΥΜΟΣ ΒΙΟΜΗΧΑΝΙΚΗ ΕΤΑΙΡΕΙΑ ΕΚΤΥΠΩΣΕΩΣ ΚΥΤΙΟΠΟΙΙΑΣ ΚΑΙ ΕΙΔΩΝ ΧΑΡΤΙΝΗΣ ΣΥΣΚΕΥΑΣΙΑΣ») Διενεργήσαμε τον έλεγχο που προβλέπεται από τις διατάξεις του άρθρου 6 του π.δ. 360/1985, όπως τροποποιήθηκε με το άρθρο 90 του ν. 2533/1997, εφαρμόζοντας, στα πλαίσια των αρχών και κανόνων ελεγκτικής που ακολουθεί το ΣΩΜΑ ΟΡΚΩΤΩΝ ΕΛΕΓΚΤΩΝ ΛΟΓΙΣΤΩΝ, τις ελεγκτικές διαδικασίες που κρίναμε κατάλληλες, για να διαπιστώσουμε ότι οι αναγόμενοι ενοποιημένοι συνοπτικές οικονομικές καταστάσεις της «ΠΕΙΡΕΡΠΑΚ - ΤΣΟΥΚΑΡΙΔΗΣ Ι. ΑΝΩΝΥΜΟΣ ΒΙΟΜΗΧΑΝΙΚΗ ΕΤΑΙΡΕΙΑ ΕΚΤΥΠΩΣΕΩΣ ΚΥΤΙΟΠΟΙΙΑΣ ΚΑΙ ΕΙΔΩΝ ΧΑΡΤΙΝΗΣ ΣΥΣΚΕΥΑΣΙΑΣ» που καλύπτουν την περίοδο από 01/01/2004 μέχρι 30/06/2004 δεν περιέχουν ανακρίβειες ή παραλείψεις που να επηρεάζουν ουσιωδώς την ενοποιημένη περιουσιακή διάρθρωση και οικονομική θέση, καθώς και τα ενοποιημένα αποτελέσματα της ανωτέρω μητρικής εταιρείας και των θυγατρικών της που περιλαμβάνονται στην ενοποίηση. Όλες οι εταιρείες που περιλαμβάνονται στην ενοποίηση ελέγχονται από Ορκωτό Ελεγκτή Λογιστή. Από τον παραπάνω έλεγχο μας προέκυψε να εξηγήσει: 1) Η μητρική εταιρεία σύμφωνα με το άρθρο 37 του ν. 2874/29.12.2000 μετέφερε κατά την χρήση 2000 ημίμ υψους € 625 χιλ. από αποτίμητη μετοχών εισηγμένων στο Χ.Α.Α. στο λογαριασμό του ενεργητικού «Δαπάνες πολυετούς απόσβεσης». Εάν οι ζημιές από αποτίμητη χρεογράφων καταλογίζονταν στη χρήση που αφορούσαν τότε τα «Ενοποιημένα Αποτελέσματα Περιόδου» θα ήταν αυξημένα κατά ποσό € 62 χιλ. περίπου. 2) Η μητρική εταιρεία κατά την χρήση 2001 μετέφερε στο λογαριασμό του Ενεργητικού «Δαπάνες πολυετούς απόσβεσης» ποσό € 226 χιλ. το οποίο αφορά πρόβλεψη αποζημίωσης του προσωπικού της απορροφηθείσας εταιρείας «Λεωνόρα Α.Ε. Γραφικών Τεχνών». Εάν η πρόβλεψη καταλογίζονταν στην χρήση που αφορούσε, τότε τα «Ενοποιημένα Αποτελέσματα Περιόδου» θα ήταν αυξημένα κατά € 22,5 χιλ. και τα «Ενοποιημένα Αποτελέσματα Προηγούμενων Χρήσεων» μειωμένα κατά € 90 χιλ. 3) Κατά την χρήση 2002 στους λογαριασμούς των «εξόδων πολυετούς απόσβεσης» περιλήφθηκαν έξοδα κοινοπρακτικού δανείου ποσού € 150 χιλ. περίπου τα οποία κατά την γνώμη μας θα έπρεπε να επιβαρύνονται στο σύνολο των αποτελεσμάτων της χρήσης, την οποία αφορούσαν. Εάν τα έξοδα αυτά καταλογίζονταν στη χρήση που αφορούσαν τότε τα «Ενοποιημένα Αποτελέσματα Περιόδου» θα ήταν αυξημένα κατά € 15 χιλ. και τα «Ενοποιημένα Αποτελέσματα Προηγούμενων Χρήσεων» μειωμένα κατά € 105 χιλ. 4) Η μητρική εταιρεία κατά την κλειστή περίοδο και κατά την προηγούμενη χρήση υπολόγισε αποσβέσεις επί της υπερεξόδου goodwill με συντελεστές μικρότερους από αυτούς που προβλέπονται από την ενοποίηση του κ.ν. 2190/20, με συνέπεια τα «Ενοποιημένα Αποτελέσματα Περιόδου» και τα «Ενοποιημένα Αποτελέσματα Προηγούμενων Χρήσεων» να εμφανίζονται αυξημένα κατά € 166 χιλ. και € 664 χιλ. αντίστοιχα. 5) Ο λογαριασμός «Συμμετοχές και Μακροπρόθεσμες Απαιτήσεις» περιλαμβάνει ποσό € 1.520.077,49 που αφορά το κόστος κτήσεως συμμετοχών δύο ημεδαπών Ανωνύμων Εταιρειών, μη εισηγμένων στο Χ.Α.Α., εκ των οποίων η μία με αξία κτήσεως € 1.173.881,61 ελεγχθεί από Ορκωτό Ελεγκτή Λογιστή. Το σύνολο των συμμετοχών στις παραπάνω εταιρείες, απομειχθηκε στην αξία κτήσεως τους. Εάν η αποτίμησή τους γινόταν σύμφωνα με τις διατάξεις του Κ.Ν. 2190/1920, (άρθρο 43, παρ. 6), τότε το αξία με την οποία θα εμφανίζονταν στον ισολογισμό, θα ήταν μικρότερη από το ποσό των € 1.242 χιλ. περίπου με συνέπεια τα «Ενοποιημένα Αποτελέσματα Προηγούμενων Χρήσεων» να είναι ισόποσο μειωμένα. 6) Μία εκ των ενοποιημένων εταιρειών βασίζομενη στη γνωμοδότηση του αρ. 205/1988 της ολομέλειας των Νομικών Συμβούλων της Διοικήσεως και στο αρθ. 31 παρ. 1ε του Ν. 2238/1994 δεν σχημάτισε πρόβλεψη για αποζημίωση προσωπικού λόγω εξόδου του από την υπηρεσία για συνταξοδότηση. Αν σχημάτιζε η πρόβλεψη αυτή, σύμφωνα με τις διατάξεις του άρθρου 42ε παρ. 4 του Ν. 2190/1920, τα «Ενοποιημένα Αποτελέσματα Προηγούμενων Χρήσεων» θα ήταν μειωμένα κατά € 56 χιλ. περίπου και τα «Ενοποιημένα Αποτελέσματα Περιόδου» με € 4 χιλ. περίπου. 7) Σύμφωνα με την υπ. αρ. 9 σημείωση της εταιρείας οι αναγραφόμενες φορολογικές υποχρεώσεις της μητρικής εταιρείας και των θυγατρικών της δεν είναι οριστικές. Με βάση τον έλεγχο που διενεργήσαμε, διαπιστώσαμε ότι οι ανωτέρω ενοποιημένες συνοπτικές οικονομικές καταστάσεις έχουν καταρτιστεί σύμφωνα με τις σχετικές διατάξεις του κ.ν. Ν. 2190/1920 «περι ανωνύμων εταιρειών» και αφού ληθούν υπόψη οι προαναφερόμενες παρατηρήσεις μας, καθώς και οι παρατηρήσιμες σημειώσεις της εταιρείας, δεν περιέχουν ανακρίβειες ή παραλείψεις που να επηρεάζουν ουσιωδώς την εμφανιζόμενη συνοπτική ενοποιημένη περιουσιακή διάρθρωση και την οικονομική θέση του συνόλου των επιχειρήσεων που περιλήφθηκαν στην ενοποίηση κατά την 30/06/2004, καθώς και τα ενοποιημένα αποτελέσματα της περιόδου που έληξε αυτή την ημερομηνία, βάσει των σχετικών διατάξεων που ισχύουν και λογιστικών αρχών και μεθόδων που εφαρμόζει η μητρική εταιρεία, και οι οποίες έχουν γίνει γενικά παραδοξέες και δε διαφέρουν από εκείνες που εφαρμόστηκαν στην αντίστοιχη περίοδο της προηγούμενης χρήσης.			
ΑΘΗΝΑ 2 Αυγούστου 2004 Grant Thornton Ορκωτός Ελεγκτής Λογιστής Γεώργιος Α.Β. Παρασκευάπουλος Α.Μ.Σ.Ο.Ε.Α. 11851 Grant Thornton Α.Ε.Ο.Ε.			


PAPERPACK - ΤΣΟΥΚΑΡΙΔΗΣ Ι. ΑΝΩΝΥΜΟΣ ΒΙΟΜΗΧΑΝΙΚΗ ΕΤΑΙΡΕΙΑ
ΕΚΤΥΠΩΣΕΩΣ, ΚΥΤΙΟΠΟΙΑΣ & ΕΙΔΩΝ ΧΑΡΤΙΝΗΣ ΣΥΣΚΕΥΑΣΙΑΣ

 ΣΥΝΟΠΤΙΚΗ ΕΝΟΠΙΩΜΕΝΗ ΛΟΓΙΣΤΙΚΗ ΚΑΤΑΣΤΑΣΗ της Περιόδου 1 Ιανουαρίου 2004 - 30 Σεπτεμβρίου 2004 (Ποσά σε Ευρώ)
 Α.Ρ.Μ.Α.Ε. 35197/06/Β/96/101

I. ΙΣΟΛΟΓΙΣΜΟΣ


ΕΝΕΡΓΗΤΙΚΟ	30/9/2004	30/9/2003	ΠΑΘΗΤΙΚΟ	30/9/2004	30/9/2003
Δαπάνες πολυετούς απόσβεσης (αναπόσβ. υπόλ.)	284.673,29	662.584,43	Μετοχικό κεφάλαιο (καταβεβλημένο)	9.487.416,00	9.732.000,00
Λοιπές Ασύμμετρες Ακίνητοποιήσεις (αναπόσβ. υπόλ.)	4.135.920,57	4.214.918,21	Αποθεματικά και λοιποί λογ/σμοί ιδίων κεφαλαίων	1.103.168,26	2.446.802,56
Πάγιο Ενεργητικό	19.493.164,04	20.951.425,29	Αποτελέσματα περιόδου προ φόρων	-270.873,80	-439.369,99
Μείον Αποσβέσεις	8.243.811,77	7.740.905,79	Αποτελέσματα προηγ. χρήσεων	-569.524,81	47.875,52
Συμμετοχές και μακρο/σμες απαιτήσεις	1.626.973,11	1.618.303,66	Αποκτηθείσες Ίδιες Μετοχές	0,00	-900.768,00
Αποθέματα	5.063.592,04	5.193.086,81	Δικαιώματα μειοψηφίας	2.202.741,98	2.087.962,33
Πελάτες	7.869.107,80	6.819.876,64	Προβλέψεις Διάφορες	294.859,09	333.737,99
Λοιπές απαιτήσεις	2.697.058,97	2.394.360,50	Υποχρεώσεις Μακροπρόθεσμες	12.595.575,72	14.212.620,55
Χρεόγραφα	500.438,56	710.614,45	Υποχρεώσεις Βραχυπρόθεσμες	9.182.908,02	7.857.183,58
Διαθέσιμα	1.089.706,20	779.017,46	Μεταβατικοί Λογαριασμοί Παθητικού	535.615,28	509.827,41
Μεταβατικοί Λογαριασμοί Ενεργητικού	45.062,93	284.590,28			
ΣΥΝΟΛΟ ΕΝΕΡΓΗΤΙΚΟΥ	34.561.885,74	35.887.871,95	ΣΥΝΟΛΟ ΠΑΘΗΤΙΚΟΥ	34.561.885,74	35.887.871,95
Λογαριασμοί Τάξεως Ενεργητικού	3.399.392,76	5.250.344,10	Λογαριασμοί Τάξεως Παθητικού	3.399.392,76	5.250.344,10

ΣΗΜΕΙΩΣΕΙΣ: 1) Η παραπάνω συνοπτική ενοποιημένη λογιστική κατάσταση, περιλαμβάνει περιλαμβανεί εκτός από την λογιστική κατάσταση της μητρικής εταιρείας «PAPERPACK-ΤΣΟΥΚΑΡΙΔΗΣ Ι. Α.Β.Ε.Ε.», και τις λογιστικές καταστάσεις των θυγατρικών εταιρειών: α) «ΕΥΡΩΚΤΙΣΜΑ Α.Ε.» και β) «ΑΦΟΙ ΦΩΚΑ Α.Β.Ε.Ε.». 2) Δεν υπάρχουν εμπράγματα βάρη στα ακίνητα των ενοποιημένων εταιρειών. 3) Μέσος όρος απασχολούμενου προσωπικού 194 άτομα. 4) Η ενοποίηση όλων των παραπάνω εταιρειών έγινε με την μέθοδο της ολικής ενοποίησης. 5) Δεν υπάρχουν επίδικες ή υπό διαπίστωση καθώς και αποφάσεις δικαστικών ή διατηρητικών οργάνων που ενδέχεται να έχουν σημαντική επίπτωση στην οικονομική κατάσταση και λειτουργία της επιχείρησης. 6) Έχουν πραγματοποιηθεί οι απαραίτητες απαλοιφές. 7) Τα χρεόγραφα συμπεριλαμβανόμενα: Μεριδία Αμοιβαίων κεφαλαίων που αποτιμήθηκαν στην αξία κτήσεώς τους ήτοι Ευρώ 500 χιλ., ενώ η τρέχουσα αξία τους ανέρχεται σε Ευρώ 504 χιλ. 8) Οι εταιρείες που συμμετέχουν στην ενοποίηση έχουν ελεγχθεί φορολογικά μέχρι και την χρήση 2003 εκτός της εταιρείας «ΑΦΟΙ ΦΩΚΑ Α.Β.Ε.Ε.» η οποία έχει ελεγχθεί φορολογικά μέχρι και την χρήση 2002. 9) Με την από 05/07/2000 απόφαση της Γενικής Συνέλευσης των Μετόχων της Μητρικής Εταιρείας, αποφασίστηκε η εισαγωγή των μετοχών της στην Παράλληλη Αγορά του Χρηματιστηρίου Αξιών Αθηνών και η αύξηση του Μετοχικού Κεφαλαίου της με δημοσία εγγραφή και ιδιωτική τοποθέτηση κατά 325.752,02 ευρώ. Εκδόθηκαν 555.000 νέες κοινές ονομαστικές μετοχές, ονομαστικής αξίας 0,59 ευρώ, με τιμή διάθεσης 16,14 ευρώ η κάθε μία, και προέκυψε διαφορά από έκδοση μετοχών υπέρ το άρτιο 8.632.428,47 ευρώ, η οποία συμπεριλήφθη στον λογαριασμό του παθητικού «Αποθεματικά και λοιποί λογαριασμοί ιδίων κεφαλαίων». Η πιστοποίηση της αύξησης από το Δ.Σ. της εταιρείας έγινε στις 04/10/2000. Η περίοδος άσκησης του δικαιώματος εγγραφής ήταν από 15/09/2000 έως 19/09/2000 και τα έξοδα της έκδοσης ανήλθαν περίπου σε 586.940,57 ευρώ. Τα συνολικά κεφάλαια που αντλήθηκαν είναι 8.958.180,48 ευρώ και η ημερομηνία εισαγωγής των νέων μετοχών στο Χρηματιστήριο ήταν η 19/10/2000. Η διάθεση των αντληθέντων κεφαλαίων της τελευταίας αύξησης μετοχικού κεφαλαίου, ολοκληρώθηκε με την λήξη του τελευταίου τριμήνου του 2000. Η δημοσίευση του Πίνακα Αντληθέντων Κεφαλαίων έγινε την 28/02/2001 στις εφημερίδες «ΤΑ ΝΕΑ» και «ΚΕΡΔΟΣ». 10) Η τελευταία αναπροσαρμογή των παγίων στοιχείων όλων των ενοποιημένων εταιρειών έγινε στην χρήση 2000 σύμφωνα με τις διατάξεις του Ν. 2065/1992. 11) Οι επενδύσεις της περιόδου σε πάγια των ενοποιημένων εταιρειών, ανέρχονται στο ποσό των 192 χιλ. Ευρώ. 12) Η ανάλυση των πωλήσεων κατά κατηγορία οικονομικής δραστηριότητας σύμφωνα με την τετραψήφια ταξινόμηση των κλάδων οικονομικής δραστηριότητας του ΣΤΑΚΟΔ 2003 είναι: ΚΩΔ. 212.1 Κατασκευή κυματοειδούς χαρτίου και χαρτονιού και ειδών συσκευασίας από χαρτί και χαρτόνι Ευρώ 12.633.046,54, ΚΩΔ. 222.2 Εκτυπωτικές δραστηριότητες μ.α.κ. Ευρώ 659.368,97, ΚΩΔ. 222.9 Βοηθητικές δραστηριότητες συναφείς με την εκτύπωση Ευρώ 36.887,32, ΚΩΔ. 514.9 Χονδρικό εμπόριο άλλων ειδών οικιακής χρήσης Ευρώ 1.855.145,43, ΚΩΔ. 744.0 Διαφήμιση Ευρώ 118.475,80. 13) Ο Όμιλος ακολουθώντας τα οριζόμενα στο άρθρο 103 παρ. 3α του Κ.Ν. 2190/20 προχώρησε σε αλλαγή της λογιστικής αρχής της απεικόνισης του κονδυλίου των χρεωστικών διαφορών ενοποίησης (goodwill) των ενοποιημένων οικονομικών καταστάσεων, απεικονίζοντας τις χρεωστικές διαφορές ενοποίησης στο ενεργητικό της ενοποιημένης λογιστικής κατάστασης, στην κατηγορία «λοιπές ασύμμετρες ακίνητοποιήσεις», επιπληχόντας παράλληλα και τη σύγκλιση προς τις απαιτήσεις των Διεθνών Λογιστικών Προτύπων. 14) Έγιναν αναμορφώσεις κονδυλίων της προηγούμενης περιόδου για να καταστούν συγκρίσιμα με τα αντίστοιχα κονδύλια της κλειόμενης περιόδου. 15) Οι λογιστικές αρχές που χρησιμοποιήθηκαν, εκτός της σημείωσης 13, είναι οι ίδιες που εφαρμόστηκαν για το κλείσιμο του Ισολογισμού της Χρήσης 2003. 16) Ο λογαριασμός «Συμμετοχές και Μακροπρόθεσμες Απαιτήσεις» περιλαμβάνει ποσό 1.520 χιλ. Ευρώ που αφορά το κόστος κτήσης συμμετοχών δύο ημεδαπών Ανωνύμων Εταιρειών μη εισηγμένων στο Χ.Α.Α., οι οποίες αποτιμήθηκαν στο κόστος κτήσεώς τους. 17) Με απόφαση της από 10.02.2004 Εκτακτης Γενικής Συνέλευσης των μετόχων της μητρικής εταιρείας, ακυρώθηκαν οι 101.910 ίδιες μετοχές, γεγονός που απέφερε μείωση του μετοχικού κεφαλαίου κατά ευρώ 244.584,00 και μείωση του κονδυλίου «αποθεματικά και λοιποί λογαριασμοί ιδίων κεφαλαίων» κατά ευρώ 1.293.155. Το Δ.Σ. του Χ.Α.Α. στη συνεδρίασή του της 1ης Μαρτίου 2004 ενημερώθηκε για την ανωτέρω μείωση του μετοχικού κεφαλαίου. Από την 17/3/2004 οι μετοχές που διαπραγματεύονται στο Χ.Α.Α. ανέρχονται σε 3.953.090 κοινές ονομαστικές μετοχές, με ονομαστική αξία 2,40 ευρώ έκαστη.

II. ΚΑΤΑΣΤΑΣΗ ΑΠΟΤΕΛΕΣΜΑΤΩΝ

της περιόδου 1 Ιανουαρίου 2004 - 30 Σεπτεμβρίου 2004

ΕΣΟΔΑ	30/9/2004	30/9/2003	Μεταμόρφωση 25 Νοεμβρίου 2004	
Εσοδα από πωλήσεις	15.302.924,06	15.375.687,62		
Μείον: Κόστος πωληθέντων	11.672.684,45	12.282.591,12		
	<u>3.630.239,61</u>	<u>3.093.096,50</u>	Ο ΠΡΟΕΔΡΟΣ ΤΟΥ Δ.Σ.	Ο ΑΝΤΙΠΡΟΕΔΡΟΣ ΤΟΥ Δ.Σ.
Πλέον: Άλλα έσοδα εκμεταλλεύσεως	49.851,55	78.508,59		
Μικτά αποτελέσματα εκμεταλλεύσεως	<u>3.680.091,16</u>	<u>3.171.605,09</u>		
Μείον: Εξοδα διοικητικής λειτουργίας	1.500.807,66	1.500.238,37	ΙΩΑΝΝΗΣ Π. ΤΣΟΥΚΑΡΙΔΗΣ	ΓΕΩΡΓΙΟΣ Ι. ΟΡΑΤΗΣ
Εξοδα λειτουργίας έρευνας-ανάπτ.	3.743,04	5.827,87	ΑΔΤ 1 192855	ΑΔΤ ΚΑ 251578
Εξοδα λειτουργίας διαθέσεως	1.371.393,05	1.316.495,57		
Χρηματοοικονομικά αποτελέσματα (+/-)	-573.005,19	-666.215,12		
Καθαρά αποτελέσματα εκμεταλλεύσεως	<u>231.142,22</u>	<u>-317.171,84</u>		
Πλέον: Ανόργανα έσοδα & κέρδη	137.934,76	335.515,86		
Μείον: Ανόργανα έξοδα & ζημιές	90.933,06	40.569,28		
Οργανικά & έκτακτα αποτελέσματα	<u>278.143,92</u>	<u>-22.225,26</u>		
Μείον: Σύνολο Αποσβέσεων	1.518.343,11	1.855.109,85	Ο ΟΙΚΟΝΟΜΙΚΟΣ ΔΙΕΥΘΥΝΤΗΣ	Ο ΔΙΕΥΘΥΝΤΗΣ ΛΟΓΙΣΤΗΡΙΟΥ
Μείον: Αποσβέσεις ενσωμ/νες στο λειτουργικό κόστος	1.324.332,27	1.661.099,01		
	<u>194.010,84</u>	<u>194.010,84</u>	ΘΕΟΦΑΝΗΣ Ν. ΑΝΤΩΝΙΟΥ	ΝΙΚΟΛΑΟΣ Δ. ΖΕΤΟΣ
Συνολικά καθαρά αποτελέσματα προ φόρων	<u>84.133,08</u>	<u>-216.236,10</u>	ΑΔΤ Ν 018326	ΑΔΤ Λ 695273
Μείον: Αναλογία μετοχών μειοψηφίας	355.006,88	223.133,89		Α.Μ.Α. Ο.Ε.Ε. 0019229/Α' Τάξεως
Καθαρά ενοποιημένα αποτελέσματα Ομίλου προ φόρων	<u>-270.873,80</u>	<u>-439.369,99</u>		

 PAPERPACK - ΤΣΟΥΚΑΡΙΔΗΣ Ι. ΑΝΩΝΥΜΟΣ ΒΙΟΜΗΧΑΝΙΚΗ ΕΤΑΙΡΕΙΑ ΕΚΤΥΠΩΣΕΩΣ, ΚΥΤΙΟΠΟΙΙΑΣ & ΕΙΔΩΝ ΧΑΡΤΙΝΗΣ ΣΥΣΚΕΥΑΣΙΑΣ ΣΥΝΟΠΤΙΚΗ ΕΝΟΠΙΩΜΕΝΗ ΛΟΓΙΣΤΙΚΗ ΚΑΤΑΣΤΑΣΗ της Περιόδου 1 Ιανουαρίου 2004 - 31 Δεκεμβρίου 2004 (Ποσό σε Ευρώ) Α.Ρ.Μ.Α.Ε. 35197/06/Β/96/101			
I. ΙΣΟΛΟΓΙΣΜΟΣ			
ΕΝΕΡΓΗΤΙΚΟ	31/12/2004	31/12/2003	ΠΑΘΗΤΙΚΟ
Δαπάνες πολυετούς απόσβεσης (αναπ. υπόλ.)	186.852,63	553.863,07	Μετοχικό κεφάλαιο (καταβληθέν)
Λοιπές Αοιμάτως Ακινήσεις (αναπόσβ. υπόλ.)	4.203.136,88	4.192.776,92	Αποθεματικά και λοιποί λογαριασμοί
Πάγιο Ενεργητικό	19.480.103,07	19.444.771,24	Ιδίων κεφαλαίων
Μειών Απόσβεσης	8.555.023,43	7.178.161,43	Αποτελέσματα περιόδου προ φόρων
Συμμετοχές και μακροχρόνιες απαιτήσεις	1.646.764,06	1.617.277,79	-455.149,99
Αποθέματα	4.941.180,75	4.984.033,76	-2.285.486,79
Πελάτες	7.538.221,24	8.091.862,23	900.768,00
Λοιπές απαιτήσεις	2.852.868,04	2.564.957,52	Δικαιώματα μειοψηφίας
Χρεώγραφα	369.362,09	822.540,34	2.314.600,78
Διαθέσιμα	386.430,87	734.129,46	381.461,42
Μεταβατικοί Λογαριασμοί Ενεργητικού	147.538,54	283.988,62	Υποχρεώσεις Μακροπρόθεσμες
			10.645.763,14
			Υποχρεώσεις Βραχυπρόθεσμες
			10.242.811,27
			Μεταβατικοί Λογαριασμοί Παθητικού
			54.632,62
			6.918,88
ΣΥΝΟΛΟ ΕΝΕΡΓΗΤΙΚΟΥ	33.197.434,74	36.112.039,52	ΣΥΝΟΛΟ ΠΑΘΗΤΙΚΟΥ
Λογαριασμοί Τάξεως Ενεργητικού	4.727.502,20	3.473.373,45	33.197.434,74
			4.727.502,20
			3.473.373,45
ΣΗΜΕΙΩΣΕΙΣ: 1) Η παρούσα συνοπτική ενοποιημένη λογιστική κατάσταση, περιλαμβάνει εκτός από την λογιστική κατάσταση της μητρικής εταιρείας «PAPERPACK - ΤΣΟΥΚΑΡΙΔΗΣ Ι. Α.Β.Ε.Ε.», και τις λογιστικές καταστάσεις των θυγατρικών εταιρειών: α) «ΕΥΡΩΚΤΙΣΜΑ Α.Ε.» και β) «ΑΦΟΙ ΦΩΚΑ Α.Β.Ε.Ε.». 2) Δεν υπάρχουν εμπρόθεσμα βάρη στα ακίνητα των ενοποιημένων εταιρειών. 3) Μέσος όρος απασχολούμενου προσωπικού 194 άτομα. 4) Η ενοποίηση όλων των παραπάνω εταιρειών έγινε με την μέθοδο της αλλαγής ενοποίησης. 5) Δεν υπάρχουν επίδοξη ή υπό διαπίστωση κωδικών ή αποδοχές δικαστικών ή διηγητικών οργάνων που ενδέχεται να έχουν σημαντική επίπτωση στην οικονομική κατάσταση και λειτουργία της επιχείρησης. 6) Έχουν πραγματοποιηθεί οι απαραίτητες αποσβεσεις. 7) Τα χρεώγραφα συμπεριλαμβανομένων Μερικών Αμοιβών κεφαλαίων που απομεινώνται στην τρέχουσα αξία τους. 8) Οι εταιρείες που συμμετέχουν στην ενοποίηση έχουν ελεγχθεί φορολογικά μέχρι και την χρήση 2003 εκτός της εταιρείας «ΑΦΟΙ ΦΩΚΑ Α.Β.Ε.Ε.» η οποία έχει ελεγχθεί φορολογικά μέχρι και την χρήση 2002. 9) Με την από 05/07/2000 απόφαση της Γενικής Συνέλευσης των Μετόχων της Μητρικής εταιρείας αποφασίστηκε η εισαγωγή των μετοχών της στην Παράλληλη Αγορά του Χρηματιστηρίου Αξιών Αθηνών και η αύξηση του Μετοχικού Κεφαλαίου της με δημόσια έγγραφη και ιδιωτική τοποθέτηση κατά 325.752,02 Ευρώ. Εκδόθηκαν 555.000 νέες κοινές ονομαστικές μετοχές ονομαστικής αξίας 0,59 Ευρώ, με την διάθεση 16,14 Ευρώ η κάθε μία, και πρόσθετα διαφορά από έκδοση μετοχών υπέρ το άρτιο 8.632.428,47 Ευρώ, η οποία συμπεριλήφθη στον λογαριασμό του παθητικού «Αποθεματικά και λοιποί Λογαριασμοί Ιδίων κεφαλαίων». Η καταβολή της αύξησης από το Δ.Σ. της εταιρείας έγινε στις 04/10/2000. Η περίοδος άσκησης του δικαιώματος εγγραφής ήταν από 15/09/2000 έως 10/09/2001 και τα έξοδα της έκδοσης ανήλθαν περίπου σε 586.940,57 Ευρώ. Τα συνολικά κεφάλαια που ανήλθαν είναι 8.958.180,48 Ευρώ και η ημερομηνία εισαγωγής των νέων μετοχών στο Χρηματιστήριο ήταν η 19/10/2000. Η διάθεση των αντιστηθέντων κεφαλαίων της τελευταίας αύξησης μετοχικού κεφαλαίου ολοκληρώθηκε με την λήξη του τελευταίου τμήματος του 2000. Η δημοσίευση του Πίνακα Αντιληπθέντων Κεφαλαίων έγινε την 28/02/2001 στα εφημερίδες «ΤΑ ΝΕΑ» και «ΚΕΡΔΟΣ». 10) Η τελευταία αναπροσαρμογή των παγίων στοιχείων όλων των ενοποιημένων εταιρειών έγινε στην χρήση 2004 σύμφωνα με τις διατάξεις του Ν. 2065/1992. 11) Οι επενδύσεις της περιόδου σε πάγια των ενοποιημένων εταιρειών, ανέρχονται στο ποσό των 247 χιλ. ευρώ. 12) Η ανάλυση των πωλήσεων κατά κατηγορία οικονομικής δραστηριότητας σύμφωνα με την ταξινόμηση τοξικών των κλάδων οικονομικής δραστηριότητας του ΣΤΑΚΟΔ 2003 είναι: ΚΩΔ. 212.1 Κατασκευή κημετοδοσίου χαρτί και χαρτονού και ειδών συσκευασίας από χαρτί και χαρτόνι Ευρώ 17.709.340,34, ΚΩΔ. 222.2 Εκτυπωτικές δραστηριότητες μ.α.κ. Ευρώ 769.512,05, ΚΩΔ. 222.9 Βοηθητικές δραστηριότητες συναρμ. με την εκτύπωση Ευρώ 54.480,72, ΚΩΔ. 514.9 Χονδρικό εμπόριο άλλων ειδών οικιακής χρήσης Ευρώ 2.292.510,49, ΚΩΔ. 744.0 Διαφήμιση Ευρώ 152.947,04. 13) Ο Όμιλος ακολουθώντας τα όρθημα στο άρθρο 103 παρ. 3α του Κ.Ν. 2190/20 προχώρησε σε αλλαγή της λογιστικής αρχής της απεικόνισης του κοινού των χρεωστικών διαφορών ενοποίησης (goodwill) των ενοποιημένων οικονομικών καταστάσεων, απεικονίζοντας τις χρεωστικές διαφορές ενοποίησης στο ενεργητικό της ενοποιημένης λογιστικής καταστάσεως, στην κατηγορία «λοιστικές αξιολογήσεις», επιτυγχάνοντας παράλληλα και τη σύγκλιση προς τις απαιτήσεις των Διεθνών Λογιστικών Προτύπων. 14) Έγιναν αναμορφώσεις κοινών των προηγούμενης περιόδου για να καταστούν συγκρίσιμα με τα αντίστοιχα κοινά της κλειόμενης περιόδου. 15) Οι λογιστικές αρχές που χρησιμοποιήθηκαν είναι οι ίδιες που εφαρμόστηκαν για το κλείσιμο του Ισολογισμού της Χρήσης 2003, εκτός από την μη διενέργεια αποσβέσεων στο λογαριασμό «Λοιστικές Αξιολογήσεις Ακινήσεων» ύψους 688 χιλ. περίπου από την μητρική εταιρεία. 16) Ο λογαριασμός «Συμμετοχές και Μακροπρόθεσμες Απαιτήσεις» περιλαμβάνει ποσό 1.537 χιλ. Ευρώ που αφορά το κόστος κτήσης συμμετοχών δύο ημεδαπών Ανωνύμων Εταιρειών μη κατηχημένων στο Χ.Α.Α. οι οποίες απομεινώνται στο κόστος κτήσεώς τους, σύμφωνα με το αρθ. 28 παρ. 5 του Κ.Ν. 2190/20. 17) Η μετοβολή της υπεραξίας (Goodwill) οφείλεται στην μετοβολή του ποσοστού συμμετοχής στην θυγατρική εταιρεία «ΕΥΡΩΚΤΙΣΜΑ Α.Ε.» από 99% σε 100%, η οποία απορροφήθηκε από την μητρική εταιρεία σύμφωνα με τις διατάξεις των άρθρων 1-5 του Ν. 2166/1993 και των άρθρων 69-78 του Κ.Ν. 2190/1920. Με την Κ2-1483/7-2-2005 Απόφαση του Υπουργείου Ανάπτυξης, εγκρίθηκε η ανωτέρω απορρόφηση.			
II. ΚΑΤΑΣΤΑΣΗ ΑΠΟΤΕΛΕΣΜΑΤΩΝ της περιόδου 1 Ιανουαρίου 2004- 31 Δεκεμβρίου 2004			
ΕΣΟΔΑ	31/12/2004	31/12/2003	Μεταμόρφωση 23 Φεβρουαρίου 2005
Εσοδα από Πωλήσεις	20.978.790,64	21.587.025,70	
Μειών: Κόστος πωληθέντων	16.051.769,78	16.812.992,51	
	<u>4.927.020,86</u>	<u>4.774.033,19</u>	
Πλέον: Άλλα έσοδα εκμεταλλεύσεως	81.120,27	98.773,55	Ο ΠΡΟΕΔΡΟΣ ΤΟΥ Δ.Σ.
Μικτά αποτελέσματα εκμεταλλεύσεως	5.008.141,13	4.872.806,74	Ο ΑΝΤΙΠΡΟΕΔΡΟΣ ΤΟΥ Δ.Σ.
Μειών: Έσοδα διοικητικής λειτουργίας	2.003.771,84	2.006.301,13	
Εξοδα λειτουργίας Έρευνας-Ανάπτ.	4.806,64	7.889,37	ΙΩΑΝΝΗΣ Π. ΤΣΟΥΚΑΡΙΔΗΣ
Εξοδα Λειτουργίας Διάθεσης	1.938.040,98	1.771.414,91	ΑΔΤ 1 192855
Χρηματικά αποτελέσματα	-763.957,59	-860.076,69	ΓΕΩΡΓΙΟΣ Ι. ΟΡΑΤΗΣ
Καθαρά αποτελέσματα εκμεταλλεύσεως	297.564,08	227.124,64	ΑΔΤ ΚΑ 251578
Πλέον: Ανόργανα έσοδα & κέρδη	250.407,87	686.625,31	
Μειών: Ανόργανα έξοδα & ζημιές	232.234,89	597.197,28	
Οργανικά & έκτακτα αποτελέσματα	315.737,06	316.552,67	
Μειών: Σύνολο Αποσβέσεων	1.954.252,01	1.925.297,02	Ο ΟΙΚΟΝΟΜΙΚΟΣ ΔΙΕΥΘΥΝΤΗΣ
Μειών: Αποσβέσεις ενσωματών στο λειτουργικό κόστος	1.784.136,39	1.666.616,01	Ο ΔΙΕΥΘΥΝΤΗΣ ΛΟΓΙΣΤΗΡΙΟΥ
	<u>170.115,62</u>	<u>258.881,01</u>	
Συνολικά Καθαρά αποτελέσματα προ φόρων	145.621,44	57.871,66	ΘΕΟΦΑΝΗΣ Ν. ΑΝΤΩΝΙΟΥ
Μειών: Αναλογία μετοχών μειοψηφίας	525.932,26	455.279,27	ΑΔΤ Ν 018326
Μειών: Διαφορές Φορτίου ελέγχου προηγ. χρήσεων	74.839,17	27.553,00	ΝΙΚΟΛΑΟΣ Δ. ΖΕΤΟΣ
Καθαρά ενοποιημένα αποτελέσματα	-455.149,99	-424.960,61	Αρ. Αδείας Ο.Ε.Ε. 0019229/Α Τάξεως
Όμιλο προ φόρων			
ΠΙΣΤΟΠΟΙΗΤΙΚΟ ΕΛΕΓΧΟΥ ΟΡΚΩΤΟΥ ΕΛΕΓΚΤΗ ΛΟΓΙΣΤΗ			
(Προς το Διοικητικό Συμβούλιο της «ΠΕΠΕΡΠΑΚ - ΤΣΟΥΚΑΡΙΔΗΣ Ι. ΑΝΩΝΥΜΟΣ ΒΙΟΜΗΧΑΝΙΚΗ ΕΤΑΙΡΕΙΑ ΕΚΤΥΠΩΣΕΩΣ ΚΥΤΙΟΠΟΙΙΑΣ ΚΑΙ ΕΙΔΩΝ ΧΑΡΤΙΝΗΣ ΣΥΣΚΕΥΑΣΙΑΣ»)			
Διενεργήσαμε τον έλεγχο που προβλέπεται από τις διατάξεις του άρθρου 6 του π.δ. 360/1985, όπως τροποποιήθηκε με το άρθρο 90 του ν.2533/1997, εφευρόμενες, στα πλαίσια των αρχών και κανόνων ελεγκτικής που ακολουθεί το ΣΩΜΑ ΟΡΚΩΤΩΝ ΕΛΕΓΚΤΩΝ ΛΟΓΙΣΤΩΝ, τις ελεγκτικές διαδικασίες που κρίνουμε κατάλληλες για να διαπιστώσουμε ότι οι ανωτέρω ενοποιημένες συνοπτικές οικονομικές καταστάσεις της «ΠΕΠΕΡΠΑΚ - ΤΣΟΥΚΑΡΙΔΗΣ Ι. ΑΝΩΝΥΜΟΣ ΒΙΟΜΗΧΑΝΙΚΗ ΕΤΑΙΡΕΙΑ ΕΚΤΥΠΩΣΕΩΣ ΚΥΤΙΟΠΟΙΙΑΣ ΚΑΙ ΕΙΔΩΝ ΧΑΡΤΙΝΗΣ ΣΥΣΚΕΥΑΣΙΑΣ» που καλύπτουν την περίοδο από 01/01/2004 μέχρι 31/12/2004 δεν περιέχουν ανακριβείς ή παραλείψεις που να επηρεάζουν ουσιωδώς την ενοποιημένη περιουσιακή διάρθρωση και οικονομική θέση, καθώς και τα ενοποιημένα αποτελέσματα, της ανωτέρω μητρικής εταιρείας και των θυγατρικών της που περιλαμβάνονται στην ενοποίηση. Στην ενοποίηση περιλαμβάνονται και οι μισοί οικονομικές καταστάσεις μίας θυγατρικής κατά 100% εταιρείας, η οποία απορροφήθηκε σύμφωνα με την Κ2-1483/7-2-2005 Απόφαση του Υπουργείου Ανάπτυξης, οι οποίες δεν συνεισδίδουν από πιστοποιητικό ελέγχου Ορκωτού Ελεγκτή Λογιστή και αντιπροσωπεύουν συνολικά ποσοστό 6,75% και 6,88% των ενοποιημένων συνόλων Ενεργητικού και Κεφαλαίων Εργασιών. Από τον παραπάνω έλεγχο προέκυψαν τα εξής: 1) Στην τρέχουσα χρήση διενεργήθηκαν από τη μητρική εταιρεία αποσβέσεις ποσού € 125 χιλ. περίπου επί των διαφορών απομεινώντων μετοχών εισηγμένων στο Χ.Α.Α., οι οποίες προέκυψαν σε προηγούμενες χρήσεις και είχαν καταχωρηθεί στους λογαριασμούς των εξόδων πολυετούς απόσβεσης, βάσει του άρθρου 37 του Ν. 2874/2000. Εάν η μητρική εταιρεία ακολουθούσε τις διατάξεις του Κ.Ν. 2190/1920 οι διαφορές αυτές θα έπρεπε να εμπεριούντο τα ενοποιημένα αποτελέσματα και την ενοποιημένη καθαρή θέση της εταιρείας, κατά τη χρήση στην οποία προέκυψαν, ενώ τα ενοποιημένα αποτελέσματα της χρήσεως θα ήταν α υξημένα κατά € 125 χιλ. περίπου. 2) Η μητρική εταιρεία κατά την χρήση 2001 μετέφερε στο λογαριασμό του Ενεργητικού «Δαπάνες πολυετούς απόσβεσης» ποσό € 228 χιλ. το οποίο αφορά πρόβλεψη αποζημίωσης του προσωπικού απορροφηθείσας εταιρείας. Εάν η πρόβλεψη καταλογιζόταν στην χρήση που αφορούσε, τότε τα ενοποιημένα αποτελέσματα της χρήσεως θα ήταν αυξημένα κατά € 45 χιλ. ενώ η ενοποιημένη καθαρή θέση της εταιρείας θα ήταν μειωμένη κατά € 48 χιλ. περίπου. 3) Κατά την χρήση 2002 στους λογαριασμούς των εξόδων πολυετούς απόσβεσης της μητρικής εταιρείας περιλήφθηκαν έξοδα κανονιστικού δικαίου ποσού € 150 χιλ. περίπου, τα οποία κατά την γνώμη μας θα έπρεπε να εμπεριούντο τα αποτελέσματα της χρήσεως στην οποία αφορούσαν. Εκ του λόγου αυτού τα ενοποιημένα αποτελέσματα της χρήσεως εμειώθηκαν μειωμένα κατά € 30 χιλ. ενώ η ενοποιημένη καθαρή θέση εμειώθηκε αυξημένα κατά € 80 χιλ. 4) Η μητρική εταιρεία κατά την κλειόμενη χρήση δεν διενεργεί αποσβέσεις επί του λογαριασμού «Περάσματα Επηρεάζοντες» του ενοποιημένου αποτελέσματος, ενώ σε προηγούμενες χρήσεις υπελάσει αποσβέσεις με συντελεστές μακρόχρονης απόσβεσης από αυτούς που προβλέπονται από τις διατάξεις του κ.ν.2190/20, με συνέπεια τα ενοποιημένα αποτελέσματα της χρήσεως να εμφανίζονται αυξημένα κατά € 420 χιλ. ενώ η ενοποιημένη καθαρή θέση να εμειώνεται αυξημένα κατά € 1.084 χιλ. περίπου. 5) Στην προέσοχη χρήση το κοινό «Αοιμάτως Ακινήσεις» περιλαμβάνει το λογαριασμό «Διαφορές Ενοποίησης» ποσού € 2.698 χιλ. το οποίο απεικονίστηκε στο Ενεργητικό του ομίλου, σε αντίθεση με προηγούμενες χρήσεις όπου εμφανιζόταν οφαιρατικά των ενοποιημένων ιδίων κεφαλαίων. Επί του λογαριασμού αυτού δεν υπολογίζονται αποσβέσεις. Εάν υπολογιζόταν αποσβέσεις αυτές θα ανέρχονταν σε ποσό € 540 χιλ. εμφανίζοντας ισοποση τα ενοποιημένα αποτελέσματα. Εάν ο όμιλος εφαρμόσει την ανωτέρω απόσβεση κατά τον αρχικό αναμενόμενο τότε η ενοποιημένη καθαρή θέση θα εμειώνεται μειωμένη κατά € 2.498 χιλ. 6) Ο λογαριασμός «Συμμετοχές και Μακροπρόθεσμες Απαιτήσεις» περιλαμβάνει ποσό € 1.537 χιλ. που αφορά το κόστος κτήσης συμμετοχών δύο ημεδαπών Ανωνύμων Εταιρειών, μη εισηγμένων στο Χ.Α.Α., εκ των οποίων η μία ελεγχεται από Ορκωτό Ελεγκτή Λογιστή. Το σύνολο των συμμετοχών στις παραπάνω εταιρείες, απομεινώνεται σύμφωνα με το άρθρο 28 του Κ.Ν. ΠΟΛ 1026/16.2.2005, στην αξία κτήσεώς τους. Εάν η απομείωση τους γινόταν σύμφωνα με τις διατάξεις του Κ.Ν.2190/1920, (άρθρο 43,παρ.6), τότε η αξία με την οποία θα εμφανίζονταν στον ισολογισμό, θα ήταν μικρότερη κατά το ποσό των € 1.260 χιλ. περίπου, η ενοποιημένη καθαρή θέση θα ήταν ισοποση μειωμένη ενώ τα ενοποιημένα αποτελέσματα της χρήσεως θα ήταν μειωμένα κατά € 18 χιλ. περίπου. 7) Στο λογαριασμό του Ενεργητικού «Αποθεματικά» περιλαμβάνονται βραδύως κινούμενα και απομεινόμενα αποθέματα της μητρικής εταιρείας συνολικού ποσού € 870 χιλ. περίπου, για τα οποία θα έπρεπε να είχε σχηματιστεί ισοποση πρόβλεψη σε βάρος των ενοποιημένων αποτελεσμάτων χρήσεως και της ενοποιημένης καθακής θέσεως. 8) Η μητρική εταιρεία και οι θυγατρικές της, ως σημειώση υπ' αρ. 8 της εταιρείας, δεν έχουν ελεγχθεί φορολογικά υπαρκτά ή ανενεργήσες φορολογικές υποχρεώσεις τους, δεν είναι οριστικές. Με βάση τον έλεγχο που διενεργήσαμε, διαπιστώσαμε ότι οι ανωτέρω ενοποιημένες συνοπτικές οικονομικές καταστάσεις είναι καταρτισθεί σύμφωνα με τις σχετικές διατάξεις του κ.ν. Ν. 2190/1920 περί ανωνύμων εταιρειών και αφού η χρήση υπέρτατη οι προαναφερμένες παρατηρήσεις μας, καθώς και οι παραρτημένες σημειώσεις της εταιρείας, δεν περιέχουν ανακριβείς ή παραλείψεις που να επηρεάζουν ουσιωδώς την ευνομήσιμη συνοπτική ενοποιημένη περιουσιακή διάρθρωση και οικονομική θέση του συνόλου των επιχειρήσεων που περιλήφθηκαν στην ενοποίηση κατά την 31/12/2004, καθώς και τα ενοποιημένα αποτελέσματα της περιόδου που έληξε αυτή την ημερομηνία. Βάσει των σχετικών διατάξεων που ισχύουν και λογικών αρχών και μεθόδων που εφαρμόζονται η μητρική εταιρεία και οι οποίες έχουν γίνει γενικά παραδοκτικές και εκτός των παραπάνω παρατηρήσεών μας υπ' αρθ. 4 και 5, δεν διαφέρουν από εκείνες που εφαρμόστηκαν στην αντίστοιχη περίοδο της προηγούμενης χρήσεως. Επισημαίνεται ότι το παρόν πιστοποιητικό εκδίδεται για τους σκοπούς του άρθρου 90 του ν. 2533/1997 και δεν υποκαθιστά το πιστοποιητικό του τακτικού ελέγχου, που απαιτείται από τις διατάξεις του άρθρου 108 του κ.ν. Ν. 2190/1920 «περί ανωνύμων εταιρειών». Για το λόγο αυτό ενδέχεται ορισμένα κοινά των ανωτέρω ενοποιημένων συνοπτικών οικονομικών καταστάσεων να παρουσιάζουν διαφορές από εκείνα των επίσημων ενοποιημένων οικονομικών καταστάσεων, που θα δημοσιευθούν μαζί με το προαναφερόμενο πιστοποιητικό του τακτικού ελέγχου.			
Αθήνα 25 Φεβρουαρίου 2005			
Ο Ορκωτός Ελεγκτής Λογιστής			
Γεώργιος Α.Β. Παροικίου			
Α.Μ.Σ.Ο.Ε.Α. 11851			
Grant Thornton Α.Ε.Ο.Ε.			

10.3 Οικονομικές Καταστάσεις Εταιρειών που Ενοποιούνται

ΕΥΡΩΚΤΙΣΜΑ ΑΝΩΝΥΜΗ ΕΜΠΟΡΙΚΗ ΞΕΝΟΔΟΧΕΙΑΚΗ ΕΤΑΙΡΙΑ ΠΑΡΟΧΗΣ ΥΠΗΡΕΣΙΩΝ
 ΑΡ.Μ.Α.Ε. 4292101/Β/03/89(99)
ΠΡΟΦΟΡΜΑ ΙΣΟΛΟΓΙΣΜΟΣ της 31ης Δεκεμβρίου 2004

5η Εταιρική χρήση (1 Ιανουαρίου 2004 - 31η Δεκεμβρίου 2004) Ποσά σε Ευρώ

ΕΝΕΡΓΗΤΙΚΟ	Ποσά Κλεισμένης Χρήσεως 2004			Ποσά Προηγούμενης Χρήσεως 2003			ΠΑΘΗΤΙΚΟ	Ποσά Κλεισμένης Χρήσεως 2004	Ποσά Προηγούμενης Χρήσεως 2003
	Αξία Κτήσεως	Αποσβέσεις	Αναπόσβεστη Αξία	Αξία	Αποσβέσεις	Αναπόσβεστη Αξία			
Β. ΞΕΛΑ ΕΓΚΑΤΑΣΤΑΣΕΩΣ							Α. ΙΔΙΑ ΚΕΦΑΛΑΙΑ		
1. Έξοδα ίδρύσεως και πρώτης εγκατάστασης	33.180,68	33.180,68	0,00	33.180,68	33.180,67	0,01	I. Κεφάλαιο (μετοχικό)		
4. Λοιπά έξοδα εγκαταστάσεως	21.586,08	21.550,18	35,90	21.586,08	17.197,05	4.389,03	(50.000 μετοχές των 30 ευρώ)		
	54.766,76	54.730,86	35,90	54.766,76	50.377,72	4.389,04	1. Καταβλημένο	1.500.000,00	1.500.000,00
							1.500.000,00	1.500.000,00	
Γ. ΠΑΓΙΟ ΕΝΕΡΓΗΤΙΚΟ							III. Διαφορές αναπροσαρμογής-Επιχορηγήσεις επενδύσεων		
II. Ενομήσιμες ακινητοποιήσεις							2. Διαφορές από αναπροσαρμογή αξίας λοιπών περιουσιακών στοιχείων	2.718,70	0,00
1. Γήπεδα - Οικόπεδα	9.515,46	0,00	9.515,46	6.796,76	0,00	6.796,76	2.718,70	0,00	
3. Κτίρια και τεχνικά έργα	139.938,38	0,00	139.938,38	139.938,38	0,00	139.938,38	0,00	0,00	
	149.453,84	0,00	149.453,84	146.735,14	0,00	146.735,14			
Σύνολο ακινητοποιήσεων (ΓII)	149.453,84	0,00	149.453,84	146.735,14	0,00	146.735,14			
III. Συμμετοχές και άλλες μακροπρόθεσμες χρηματοοικονομικές απαιτήσεις							V. Αποτελέσματα εις νέο		
1. Συμμετοχές σε συνδεδεμένες επιχειρήσεις			1.235.840,06			1.235.840,06	1. Υπόλοιπο Ζημιών χρήσεως εις νέο	-89.652,35	-79.225,91
			1.235.840,06			1.235.840,06		-89.652,35	-79.225,91
Σύνολο πάγιου ενεργητικού (ΓII+ΓIII)			1.385.293,90			1.382.575,20	Σύνολο ιδίων κεφαλαίων (ΑI+ΑV)	1.413.066,35	1.420.774,09
Α. ΚΥΚΛΟΦΟΡΟΥΝ ΕΝΕΡΓΗΤΙΚΟ							Γ. ΥΠΟΧΡΕΩΣΕΙΣ		
II. Απαιτήσεις							II. Βραχυπρόθεσμες υποχρεώσεις		
11β Απαιτήσεις από το Ελληνικό Δημόσιο			729,35			3.106,89	1. Προμηθευτές	0,00	1.646,63
			729,35			3.106,89	5. Υποχρεώσεις από Φόρους - τέλη	54,37	0,00
IV. Διαθέσιμα							11. Πιστωτές Διάφοροι	0,00	1.094,64
1. Ταμείο			0,00			625,68		54,37	2.741,27
3. Καταθέσεις όψεως και προθεσμίας			27.061,57			32.471,55		54,37	2.741,27
			27.061,57			33.097,23	Σύνολο υποχρεώσεων (ΓII)		
Σύνολο κυκλοπ. ενεργητικού (ΑII-ΑIV)			27.790,92			36.204,12			
Ε. ΜΕΤΑΒΑΤΙΚΟ ΛΟΓΑΡΙΑΣΜΟΙ ΕΝΕΡΓΗΤΙΚΟΥ							ΓΕΝΙΚΟ ΣΥΝΟΛΟ ΠΑΘΗΤΙΚΟΥ (Α+Γ)	1.413.120,72	1.423.515,36
1. Έξοδα επόμενων χρήσεων			0,00			347,00			
			0,00			347,00			
ΓΕΝΙΚΟ ΣΥΝΟΛΟ ΕΝΕΡΓΗΤΙΚΟΥ (Β+Γ+Α+Ε)			1.413.120,72			1.423.515,36			

ΚΑΤΑΣΤΑΣΗ ΛΟΓΑΡΙΑΣΜΟΥ ΑΠΟΤΕΛΕΣΜΑΤΩΝ ΧΡΗΣΕΩΣ της 31ης Δεκεμβρίου 2004 (1 Ιανουαρίου 2004 - 31 Δεκεμβρίου 2004)				ΠΙΝΑΚΑΣ ΔΙΑΦΕΡΕΣ ΑΠΟΤΕΛΕΣΜΑΤΩΝ της 31ης Δεκεμβρίου 2004 (1 Ιανουαρίου 2004 - 31 Δεκεμβρίου 2004)			
L. ΑΠΟΤΕΛΕΣΜΑΤΑ ΕΚΜΕΤΑΛΕΥΣΕΩΣ	Ποσά κλεισμένης χρήσεως 2004		Ποσά προηγούμενης χρήσεως 2003		Καθαρά αποτελέσματα (Ζημιές) χρήσεως	Πλέον: Υπόλοιπο αποτελεσμάτων (Ζημιών) προηγούμενης χρήσεως	Σύνολο
Κύκλος εργασιών (πωλήσεις)		0,00		0,00		-10.372,07	-20.088,50
Μείον: Κόστος πωλήσεων		0,00		0,00		-79.225,91	-59.137,41
Μικτά αποτελέσματα εκμετάλλεως		0,00		0,00		-89.597,98	-79.225,91
Πλέον: Άλλα έσοδα εκμεταλεύσεως		0,00		0,00		54,37	0,00
Σύνολο		0,00		0,00		-89.652,35	-79.225,91
ΜΕΙΟΝ:							
1 Έξοδα διοικητικής λειτουργίας		10.384,18		20.044,45			
Μερικά αποτελέσματα (Ζημιές) εκμετάλλεως		-10.384,18		-20.044,45			
ΠΑΕΟΝ:							
4. Πιστωτικοί τόκοι και συναφή έσοδα		15,11		16,79			
Μείον: 3. Χρεωστικοί τόκοι και συναφή έξοδα		3,00		48,00		-31,21	
Ολικά αποτελέσματα (Ζημιές) εκμετάλλεως		-10.372,07		-20.075,66			
II. ΠΑΕΟΝ Έκτακτα αποτελέσματα							
1. Έκτακτα και ανόργανα έξοδα		0,00		12,84			
Οργανικά και έκτακτα αποτίμια (Ζημιές)						12,84	-20.088,50
ΜΕΙΟΝ:							
Σύνολο αποσβέσεων παγίων στοιχείων		4.353,14		10.953,36			
Μείον: Οι από αυτές ενσωματωμένες στο λειτουργικό κόστος		4.353,14	0,00	10.953,36	0,00		
ΚΑΘΑΡΑ ΑΠΟΤΕΛΕΣΜΑΤΑ (Ζημιές) ΧΡΗΣΕΩΣ			-10.372,07				-20.088,50

Σημειώσεις: 1) Ο λογαριασμός "Γ.ΙΙ.1. Συμμετοχές σε συνδεδεμένες επιχειρήσεις" ποσό 1.236 χιλ. ευρώ αφορά στην αξία κτήσεως μετοχών ημεδαπής ανωνύμου εταιρείας που αποτιμήθηκε στην αξία κτήσεώς της. 2) Δεν υπάρχουν εμπράγματα βάρη στα ακίνητα της εταιρείας. 3) Η εταιρεία έχει ελεγχθεί φορολογικά μέχρι και την χρήση 2003.

Μεταμόρφωση 15 Μαρτίου 2005
 Ο Πρόεδρος Τό Μέλος
 του Δ.Σ. του Δ.Σ.
 Ιωάννης Π. Τσουκαρίδης Κορίνα Ε. Φασαύλη
 Α.Δ.Τ. 1192855 Α.Δ.Τ. Ρ 110434
 Ο Οικονομικός Δ/ντής Ο Λογιστής
 Θεοφάνης Ν. Αντωνίου Νικόλαος Δ. Ζέτος
 Α.Δ.Τ. Ν 018326 Α.Δ.Τ. Α 695273

ΠΡΟΜΟΚΑΡΤΟΝ ΑΝΩΝΥΜΗ ΕΤΑΙΡΙΑ ΣΧΕΔΙΑΣΜΟΥ ΚΑΙ ΕΜΠΟΡΙΑΣ ΠΡΟΘΗΚΩΝ						
ΙΣΟΛΟΓΙΣΜΟΣ ΤΗΣ 31ης Δεκεμβρίου 2004 - 6η Εταιρική Χρήση (1 Ιανουαρίου - 31 Δεκεμβρίου 2004) (Ποσά σε ευρώ) ΑΡ.Μ.Α.Ε. 41487/01ΑΤ/Β/98/315						
ΕΝΕΡΓΗΤΙΚΟ	Ποσά κλειομένης χρήσεως 2004			Ποσά προηγούμενης χρήσεως 2003		
	ΑΞΙΑ ΚΤΗΣΕΩΣ	ΑΠΟΣΒΕΣΕΙΣ	ΑΝΑΠ. ΑΞΙΑ	ΑΞΙΑ ΚΤΗΣΕΩΣ	ΑΠΟΣΒΕΣΕΙΣ	ΑΝΑΠ. ΑΞΙΑ
Β. ΕΞΟΔΑ ΕΓΚΑΤΑΣΤΑΣΕΩΣ	3.154,07	3.139,55	14,52	3.154,07	2.655,47	498,60
4. Λοιπά έξοδα εγκαταστάσεως	3.154,07	3.139,55	14,52	3.154,07	2.655,47	498,60
Γ. ΠΑΓΙΟ ΕΝΕΡΓΗΤΙΚΟ						
II. Ενωσώματες ακινητοποιήσεις						
3. Κτίρια & τεχνικά έργα	1.813,68	607,90	1.205,78	1.813,68	467,86	1.345,82
4. Μηχαν. - Τεχνικές εγκαταστάσεις και λ/μηχανολογικός εξοπλισμός	118.066,03	79.914,86	38.151,17	118.066,03	62.306,64	55.759,39
5. Μεταφορικά μέσα	32.000,00	2.400,00	29.600,00	0,00	0,00	0,00
6. Επιπλα & λοιπός εξοπλισμός	9.358,94	6.594,09	2.764,85	8.363,94	5.346,71	3.017,23
	161.238,65	89.516,85	71.721,80	128.243,65	68.121,21	60.122,44
Σύνολο ακινητοποιήσεων (ΠΙ)	161.238,65	89.516,85	71.721,80	128.243,65	68.121,21	60.122,44
III. Συμμετοχές & άλλες μακροπρόθεσμες χρηματοοικονομικές απαιτήσεις						
2. Συμμετοχές σε λοιπές επιχειρήσεις			363.445,88			346.195,88
7. Λοιπές μακροπρόθεσμες απαιτήσεις			3.113,36			3.113,36
			366.559,24			349.309,24
Σύνολο πάγιου ενεργητικού (ΠΙ+ΠΙΙ)			438.281,04			409.431,68
Δ. ΚΥΚΛΟΦΟΡΟΥΝ ΕΝΕΡΓΗΤΙΚΟ						
I. Αποθέματα						
1. Εμπορεύματα		59.077,16			35.106,91	
4. Πρώτες και βοηθητικές ύλες Αναλώσιμα υλικά - Ανταλλακτικά και είδη συσκευασίας		97,03			332,89	
5. Προκαταβολές για αγορές αποθεμάτων		412,68			1.400,00	
			59.586,87			36.839,80
II. Απαιτήσεις						
1. Πελάτες		341.638,11			355.409,40	
Μείον: Προβλέψεις για επισφαλείς απαιτήσεις		0,00	341.638,11		4.494,89	350.914,51
2α. Γραμμάτια εισπρακτέα Χαρτοφυλακίου			1.600,00		1.600,00	
3α. Επιταγές εισπρακτέες (μεταχρονολογημένες)			75.352,35		61.652,05	
3β. Επιταγές σε καθυστέρηση			7.495,54		8.142,00	
11β. Απαιτήσεις από το Ελληνικό Δημόσιο			51.852,12		59.172,10	
			477.938,12		481.480,66	
IV. Διαθέσιμα						
1. Ταμείο			785,05			1.167,54
3. Καταθέσεις όψεως & προθεσμίας			41.567,34			152.023,14
			42.352,39			153.190,68
Σύνολο κυκλοφορούντος ενεργητικού (ΔΙ+ΔΙΙ+ΔΙΙΙ+ΔΙΥ)			579.877,38			671.511,14
Ε. ΜΕΤΑΒΑΤΙΚΟΙ ΛΟΓΑΡΙΑΣΜΟΙ ΕΝΕΡΓΗΤΙΚΟΥ						
1. Έξοδα επομένων χρήσεων			1.782,62			607,65
3. Λοιποί μεταβατικοί λογαριασμοί ενεργητικού			0,00			21.596,00
			1.782,62			22.203,65
ΓΕΝΙΚΟ ΣΥΝΟΛΟ ΕΝΕΡΓΗΤΙΚΟΥ (Β+Γ+Δ+Ε)			1.019.955,56			1.103.645,07
ΛΟΓ/ΣΜΟΙ ΤΑΞΕΩΣ ΧΡΕΩΣΤΙΚΟΥ						
1. Αλλότρια περιουσιακά στοιχεία			27,00			27,00
			27,00			27,00
ΚΑΤΑΣΤΑΣΗ ΛΟΓΑΡΙΑΣΜΟΥ ΑΠΟΤΕΛΕΣΜΑΤΩΝ ΧΡΗΣΕΩΣ 31ης Δεκεμβρίου 2004 (1 Ιανουαρίου - 31 Δεκεμβρίου 2004)						
I. ΑΠΟΤΕΛΕΣΜΑΤΑ ΕΚΜΕΤΑΛΛΕΥΣΕΩΣ		Ποσά κλειομένης χρήσεως 2004		Ποσά προηγούμενης χρήσεως 2003		
Κύκλος εργασιών (πωλήσεις)		1.612.729,66		1.401.742,11		
Μείον: Κόστος πωλήσεων		984.227,78		823.045,48		
Μικτά αποτελέσματα (κέρδη) εκμεταλλεύσεως		628.501,88		578.696,63		
ΜΕΙΟΝ: 1. Έξοδα διοικητικής λειτουργίας		179.065,15		113.066,41		
3. Έξοδα λειτουργίας διαθέσεως		178.963,61		156.331,25		
Μερικά αποτελέσματα (Κέρδη) εκμεταλλεύσεως		270.473,12		269.397,66		
ΜΕΙΟΝ: 1. Έσοδα συμμετοχών		0,00		1.875,05		
4. Πιστωτικοί τόκοι & συναφή έσοδα		1.092,07		1.698,95		
Μείον:		1.092,07		3.574,00		
3. Χρεωστικοί τόκοι και συναφή έξοδα		2.241,47		4.694,60		
Ολικά αποτελέσματα (Κέρδη) εκμεταλλεύσεως		2.241,47		-1.120,60		
			269.323,72	308.178,37		
II. ΠΛΕΟΝ: Έκτακτα Αποτελέσματα						
1. Έκτακτα & ανόργανα έσοδα		0,00		0,30		
		0,00		0,30		
Μείον:						
1. Έκτακτα & ανόργανα έξοδα		44,07		0,60		
2. Έκτακτες ζημιές		4.284,31		0,00		
Οργανικά & έκτακτα αποτελέσματα (κέρδη)		4.328,38		0,60		-0,30
ΜΕΙΟΝ: Σύνολο αποσβέσεων παγίων στοιχείων		4.328,38		264.995,34		308.178,07
Μείον: Οι από αυτές ενσωματ. στο λειτ. κόστος		21.879,72		19.394,18		19.394,18
ΚΑΘΑΡΑ ΑΠΟΤΕΛΕΣΜΑΤΑ (Κέρδη) ΧΡΗΣΕΩΣ προ φόρων		21.879,72		0,00		0,00
			264.995,34	308.178,07		308.178,07
ΠΙΝΑΚΑΣ ΔΙΑΘΕΣΕΩΣ ΑΠΟΤΕΛΕΣΜΑΤΩΝ 31ης Δεκεμβρίου 2004 (1 Ιανουαρίου - 31 Δεκεμβρίου 2004)						
		Ποσά κλειομένης χρήσεως 2004		Ποσά προηγούμενης χρήσεως 2003		
Καθαρά αποτελέσματα (Κέρδη) χρήσεως		264.995,34		308.178,07		
Πλέον: Υπόλοιπο αποτίμων (Κερδών) προηγ. χρήσεων		175.460,19		77.813,12		
Μείον: Διαφορές φορολογικού ελέγχου προηγ. χρήσεων		6.483,00		27.553,00		
Σύνολο		433.972,53		358.438,19		
Μείον: 1. Φόρος εισοδήματος		93.996,20		107.241,06		
Κέρδη προς διάθεση		339.976,33		251.197,13		
Η διάθεση των κερδών γίνεται ως εξής:						
1. Τακτικό αποθεματικό		8.401,65		9.120,32		
2. Πρώτο μέρημα		156.000,00		0,00		
3α. Μέρσματα από κέρδη Προηγ. χρήσεων		144.000,00		0,00		
7. Αμοιβές και ποσοστά μελών Διοικητικού Συμβουλίου		0,00		66.616,62		
8. Υπόλοιπο κερδών εις νέο		31.574,68		175.460,19		
		339.976,33		251.197,13		
Σημειώσεις: 1) Ο λογαριασμός «Γ.ΙΙΙ. 1. Συμμετοχές σε λοιπές επιχειρήσεις» ποσό 363 χιλ. ευρώ αφορά στην αξία κτήσεως μετοχών ημεδαπής ανωνύμου εταιρείας που αποκτήθηκε στην αξία κτήσεώς της, σύμφωνα με το άρθρ. 28 περ. γ. παρ. 5 του ΚΒΣ, ενώ η αναμορφωμένη λογιστική αξία της συμμετοχής αυτής βάσει του τελευταίου νόμιμου συνταγμένου Ισολογισμού είναι 20,16 χιλ. ευρώ. 2) Μέσος όρος απασχολούμενου προσωπικού 3 άτομα. 3) Η ανάλυση των πωλήσεων κατά κατηγορία οικονομικής δραστηριότητας σύμφωνα με την ταξινόμηση του ΣΤΑΚΩΔ 91 είναι: 514,9 Χονδρικό εμπόριο άλλων ειδών οικιακής χρήσης ευρώ 1.459.782,62, ΚΩΔ 744,0 Διαφήμιση ευρώ 152.947,04. 4) Η εταιρεία έχει ελεγχθεί φορολογικά μέχρι και τη χρήση 2002. 5) Οι αποσβέσεις επί των παγίων στοιχείων έγιναν σύμφωνα με το Π.Δ. 299/2003.						
Μεταμόρφωση 29 Μαρτίου 2005						
Ο Πρόεδρος του Δ.Σ. Ιωάννης Π. Τσουκαρίδης Α.Δ.Τ. Ι 192855		Ο Αντιπρόεδρος του Δ.Σ. Γεώργιος Ι. Οράτης Α.Δ.Τ. ΚΑ 251578		Ο Οικονομικός Διευθυντής Θεοφάνης Ν. Αντωνίου Α.Δ.Τ. Ν 018326		Ο Λογιστής Νικόλαος Δ. Ζέτος Α.Δ.Τ. Λ 695273 Α.Μ.Α.Ο.Ε.Ε.0019229 Α ΤΑΞΕΩΣ

ΑΦΟΙ ΦΩΚΑ ΑΝΩΝΥΜΗ ΒΙΟΜΗΧΑΝΙΚΗ ΕΜΠΟΡΙΚΗ ΕΤΑΙΡΕΙΑ ΕΙΔΩΝ ΣΥΣΚΕΥΑΣΙΑΣ

ΙΣΟΛΟΓΙΣΜΟΣ 31ης ΔΕΚΕΜΒΡΙΟΥ 2004 9η ΕΤΑΙΡΙΚΗ ΧΡΗΣΗ 01/01/2004 ΕΩΣ 31/12/2004 Α.Μ.Α.Ε. 36202/03/Β/96/23 (Ποσά σε ευρώ)

ΕΝΕΡΓΗΤΙΚΟ	Ποσά κλειόμενης χρήσεως 2004		Ποσά προηγούμενης χρήσεως 2003		ΠΑΘΗΤΙΚΟ	Ποσά κλειόμενης χρήσεως 2004	Ποσά προηγ. χρήσεως 2003
	Αξία επίσημα	Αποσβέσεις	Αξία επίσημα	Αποσβέσεις			
Β. ΕΞΟΔΑ ΕΓΚΑΤΑΣΤΑΣΗΣ					Α. ΙΔΙΑ ΚΕΦΑΛΑΙΑ		
4. Λοιπά έξοδα εγκατάστασης					1. Μετοχικό Κεφάλαιο		
Σύνολο εξόδων εγκατάστασης	7.315,96	6.304,89	1.011,07	5.346,03	1. Καταβλημένο	1.054.800,00	1.054.800,00
Γ. ΠΛΥΟ ΕΝΕΡΓΗΤΙΚΟ					(360.000 μετοχές των 2,93 ευρώ)		
II. Ενομήσιμα ακινητοποιήσεις					II. Διαφορά από έκδοση μετοχών υπέρ το όριο	968.451,94	968.451,94
1. Γήπεδα – Οικόπεδα	25.069,60		25.069,60	17.289,38	III. Διαφορές αναπροσαρμογής – Εφαρμογήσεις επενδύσεων		
3. Κτίρια – εγκαταστάσεις κτιρίων	380.012,21	144.500,20	235.512,01	324.737,72	2. Διαφορά από αναπροσαρμογή αξίας λοιπών περιουσιακών στοιχείων	34.333,58	0,00
4. Μηχανήματα – τεχνικές εγκαταστάσεις	1.576.511,65	796.399,34	780.112,31	1.584.889,76	IV. Αποθεματικά κεφάλαια		
5. Μεταφορικά μέσα	238.046,59	180.890,71	57.155,88	227.521,39	1. Τακτικό αποθεματικό	140.401,83	120.568,03
6. Επίπλη και λοιπός εξοπλισμός	132.056,88	113.862,06	18.174,82	115.957,00	Μείον: Διαφορές από υποτίμηση χρεωγράφων	17.483,98	122.917,84
Σύνολο ακινητοποιήσεων (ΠΙ)	2.351.696,93	1.235.672,31	1.116.024,62	2.270.395,25	5. Απορρολόγητα αποθεματικά ειδικών διατεθειμένων νομίμων	108.694,05	58.694,05
III. Συμμετοχές και άλλες μακροπρόθεσμες χρηματοοικονομικές απαιτήσεις					Μείον: μη δεδουλευμένοι τόκοι	231.611,89	156.983,32
7. Λοιπές μακροπρόθεσμες απαιτήσεις			16.229,31	10.529,34	V. Αποθετήματα εις νέο		
Σύνολο πάθιου ενεργητικού (ΠII + ΠIII)			1.132.253,93	1.280.034,45	2. Υπόλοιπο κερδών χρήσεως εις νέο	164.167,57	135.625,42
Δ. ΚΥΚΛΟΦΟΡΟΥΝ ΕΝΕΡΓΗΤΙΚΟ					Σύνολο ιδίων κεφαλαίων (ΑI + ΑII + ΑIV + AV)	2.453.364,98	2.315.860,68
I. Αποθέματα					Γ. ΥΠΟΧΡΕΩΣΕΙΣ		
1. Εμπορεύματα			1.876,89	1.350,16	I. Μακροπρόθεσμες υποχρεώσεις		
2. Προϊόντα έτοιμα και ημιτελή – Υποπροϊόντα και Υπολείμματα			246.679,96	128.363,04	7. Γραμμάτια πληρωτά μακροπρ. λήξης	15.580,50	22.771,50
3. Παραγωγή σε εξέλιξη			9.234,47	2.787,70	Μείον: μη δεδουλευμένοι τόκοι	1.637,43	13.943,07
4. Πρώτες και βοηθητικές ύλες – Αναλώσιμα υλικά			471.224,68	515.225,95	II. Βραχυπρόθεσμες υποχρεώσεις		
Ανταλλακτικά και Είδη συσκευασίας			248,02	6.828,61	1. Προμηθευτές	603.377,16	535.428,75
5. Προκαταβολές για αγορές Αποθεμάτων			729.264,02	654.555,46	2. Γραμμάτια πληρωτέα	124.637,65	44.669,70
II. Απαίτησης					Μείον: μη δεδουλευμένοι τόκοι	1.690,63	2.189,33
1. Πελάτες	1.239.291,61		1.292.924,40	1.249.130,03	20. Επιταγές πληρωτέες	520.992,91	861.293,82
Μείον: Προβλέψεις	36.552,66		43.794,37	179,11	4. Προκαταβολές πελατών	285,61	14.785,69
3. Γραμμάτια σε καθυστέρηση			0,00	703.004,97	5. Υποχρεώσεις από φόρους τέλη	302.933,49	246.919,75
3α. Επιταγές σε καθυστέρηση			691.515,67	15.132,02	6. Ασφαλιστικά οργανωμένα	63.356,62	61.423,94
3β. Επιταγές σε καθυστέρηση (σφραγισμένες)			11.375,18	92.999,28	10. Μέρηματα πληρωτά	150.000,00	130.000,00
11. Χρεωστές διάφοροι			111.467,58	92.999,28	11. Πιστωτές διάφοροι	164.159,17	157.688,28
III. Χρεώγραφα					Σύνολο υποχρεώσεων (ΠI + ΠII)	1.928.051,98	2.050.000,60
4. Λοιπά χρεώγραφα			369.362,09	185.553,24	Σύνολο κεφαλαίων (ΑI + ΑII + ΑIV + AV) - υποχρεώσεων	1.941.995,05	2.069.444,04
IV. Διαθέσιμα					Δ. ΜΕΤΑΒΑΤΙΚΟΙ ΛΟΓ/ΣΜΟΙ ΠΑΘΗΤΙΚΟΥ		
1. Ταμείο			1.576,73	4.447,15	3. Λοιποί μεταβατικοί λογισμοί	923,20	-
3. Καταθέσεις όψεως και προθεσμίας			140.131,96	188.152,92	Σύνολο	923,20	-
Σύνολο κυκλοφορούντος ενεργητικού (ΔI + ΔII + ΔIII + ΔIV)			141.708,69	192.600,07	ΓΕΝΙΚΟ ΣΥΝΟΛΟ ΠΑΘΗΤΙΚΟΥ (Α + Γ + Δ)	4.396.283,23	4.385.304,72
Ε. ΜΕΤΑΒΑΤΙΚΟΙ Λ/ΣΜΟΙ ΕΝΕΡΓΗΤΙΚΟΥ					ΛΟΓΑΡΙΑΣΜΟΙ ΤΑΞΕΩΣ ΠΙΣΤΩΤΙΚΟΙ		
1. Έξοδα επόμενης χρήσεως			5.586,05	10.241,61	1. Αλλότρια περιουσιακά στοιχεία	173.486,00	28.135,00
Σύνολο			5.586,05	10.241,61	2. Πιστωτικοί λογαριασμοί εγγυησών και εμπράγματων ασφαλειών	79.455,53	11.670,00
ΛΟΓΑΡΙΑΣΜΟΙ ΤΑΞΕΩΣ ΧΡΕΩΤΙΚΟΙ					Σύνολο	252.941,53	39.805,00
1. Αλλότρια περιουσιακά στοιχεία			173.486,00	28.135,00			
2. Χρεωστικοί λογαριασμοί εγγυησών και εμπράγματων ασφαλειών			79.455,53	11.670,00			
Σύνολο			252.941,53	39.805,00			

ΚΑΤΑΣΤΑΣΗ ΛΟΓ/ΣΜΟΥ ΑΠΟΤΕΛΕΣΜΑΤΩΝ ΧΡΗΣΕΩΣ 31ης ΔΕΚΕΜΒΡΙΟΥ 2004 (1 ΙΑΝΟΥΑΡΙΟΥ – 31 ΔΕΚΕΜΒΡΙΟΥ 2004) (Α/86)

I. Αποτελέσματα εκμεταλλεύσεως	Ποσά κλειόμενης χρήσεως 2004		Ποσά προηγούμενης χρήσεως 2003		Κοστίδια κερδών χρήσεως	Ποσά κλειόμενης χρήσεως 2004		Ποσά προηγ. χρήσεως 2003
	Αξία επίσημα	Αποσβέσεις	Αξία επίσημα	Αποσβέσεις		Αξία επίσημα	Αποσβέσεις	
Κύκλος εργασιών (πυλώνισ) (1)			4.973.685,94	4.601.379,78	(+): Υπόλοιπο κερδών προηγούμενης χρήσεως	626.842,70	484.171,38	
Μείον: Κόστος πωλήσεων			3.614.759,90	3.424.454,24	(-): Διαφορές φορολογικού ελέγχου	16.571,80	0,00	
Μικτά αποτελέσματα (κέρδη) εκμεταλλεύσεως			1.358.926,04	1.156.925,54	Σύνολο	745.896,32	606.820,97	
Πύλον: 1. Άλλα έσοδα εκμεταλλεύσεως			14.159,69	9.284,04	ΜΕΙΟΝ: 1. Φόρος εισοδήματος	201.894,95	169.459,98	
Σύνολο			1.373.085,73	1.166.219,58	Κέρδη προς διάθεση	544.001,37	437.360,99	
Μείον: 1. Έξοδα διοικητικής λειτουργίας			245.420,74	231.585,62	Η διάθεση των κερδών γίνεται ως εξής:			
3. Έξοδα λειτουργίας διαθέσιμα			501.293,67	450.714,67	1. Τακτικό αποθεματικό	19.833,80	15.735,57	
Μερικά αποτελέσματα (κέρδη) εκμεταλλεύσεως			626.371,32	483.919,29	2. Πρώτο μέρος	132.000,00	105.000,00	
Πύλον: Πιστωτικοί τόκοι & συναφή έσοδα			8.026,64	5.148,17	3. Πρόσθετο μέρος	0,00	25.000,00	
3. Χρεωστικοί τόκοι & συναφή έξοδα			5.961,41	5.931,41	3α. Μέρηματα από κέρδη προηγ. χρήσεως	18.000,00	0,00	
Ολικά αποτελέσματα (κέρδη) εκμεταλλεύσεως			629.036,55	483.136,05	6. Απορρολόγητο αποθεματικό Ν. 3320/04	50.000,00	0,00	
II. ΠΛΕΟΝ: Έκτοτα αποτελέσματα			2.923,08	1.891,93	7. Αμοιβές από ποσοστά μελών Δ.Σ.	160.000,00	158.000,00	
1. Έκτοτα και ανόργανα έσοδα			631.959,63	485.027,98	8. Κέρδη εις νέον	164.167,57	135.625,42	
Μείον:					Σύνολο	544.001,37	437.360,99	
1. Έκτοτα και ανόργανα έξοδα			5.116,93	777,31				
2. Έκτοταξ έπιπέδ			0,00	0,01				
3. Έξοδα προηγούμενων χρήσεων			5.116,93	856,60				
Οργανικά & έκτοτα αποτελέσματα (κέρδη)			626.842,70	484.171,38				
ΜΕΙΟΝ: Σύνολο αποσβέσεων παγίων στοιχείων			242.237,85	236.362,64				
Μείον: Οι από αυτές εν/νες στο λογ. κόστος			242.237,85	236.362,64				
ΚΑΘΑΡΑ ΚΕΡΔΗ ΧΡΗΣΕΩΣ ΠΡΟ ΦΟΡΩΝ			626.842,70	484.171,38				

ΠΙΣΤΟΠΟΙΗΤΙΚΟ ΕΛΕΓΧΟΥ ΟΡΚΩΤΟΥ ΕΛΕΓΚΤΗ ΛΟΓΙΣΤΗ

Προς τους κ.κ. Μετόχους της Ανώνυμης Εταιρείας "ΑΦΟΙ ΦΩΚΑ ΑΝΩΝΥΜΗ ΒΙΟΜΗΧΑΝΙΚΗ ΕΜΠΟΡΙΚΗ ΕΤΑΙΡΕΙΑ – ΕΙΔΩΝ ΣΥΣΚΕΥΑΣΙΑΣ" της εταιρικής χρήσεως που έληξε την 31η Δεκεμβρίου 2004. Ο έλεγχος μας στο πλαίσιο του οποίου λάβαμε και γνώση πλήρους λογιστικού απολογισμού των εργασιών που υποκαταστήμαστος της εταιρείας έγινε σύμφωνα με τις διατάξεις του άρθρου 37 του Κ.Ν. 2190/1920 "πείρ Ανώνυμων Εταιρειών" και τις ελεγκτικές διαδικασίες που κρίναμε κατάλληλες, με βάση τις αρχές και τους κανόνες ελεγκτικής που ακολουθεί το Σύμφωνο Ελεγκτών Λογιστών. Τέθηκαν στη διάθεσή μας τα βιβλία και στοιχεία που πήραμε η εταιρεία και μας δόθηκαν οι αναγκαίες για τον έλεγχο πληροφορίες και επεξηγήσεις που ζητήσαμε. Η εταιρεία εφαρμόσσε ορθά το Ελληνικό Γενικό Λογιστικό Σχέδιο. Δεν τροποποιήθηκε η μέθοδος απογραφής σε σχέση με την προηγούμενη χρήση και το κόστος παραγωγής που προκύπτει από τα λογιστικά βιβλία προσδιορίσθηκε σύμφωνα με τις παραδειγμένες αρχές λογιστικού κόστους. Επιπληθύνσαμε τη συμφωνία του περιορισμένου της ενθέσεως Διαχειρίσεως του Διοικητικού Συμβουλίου προς την Τακτική Γενική Συνέλευση των Μετόχων με τις σχετικές Οικονομικές Καταστάσεις. Το Προσάρτημα περιλαμβάνει τις πληροφορίες που προβλέπονται από την παρ. 1 του άρθρου 43 α του κωδ. Ν. 2190/1920. Από τον παραπάνω έλεγχο προέκυψαν τα εξής: 1) Με βάση τις διατάξεις του Ν. 2065/1992, όπως τροποποιήθηκε με άρθρο 20 του Ν. 2443/1996 και την εγκύκλιο του Υπουργείου Οικονομικών 1097930/06-12-04/ΠΟΛ 1127, έγινε στη χρήση 2004 αναπροσαρμογή της αξίας κτήσεως των γηπέδων και κτηρίων κατά το ποσό των 44.859,25 € και των συσσωρευμένων αποσβέσεων των κτηρίων κατά ευρώ 10.325,70 €. Η διαφορά αναπροσαρμογής που προέκυψε 34.333,56 ευρώ καταχωρήθηκε στο λογαριασμό των ιδίων κεφαλαίων ΑIII.2 "Διαφορές από αναπροσαρμογή αξίας λοιπών περιουσιακών στοιχείων". Οι αποσβέσεις της χρήσεως υπολογίσθηκαν στην αναπροσαρμοσμένη αξία των κτηρίων και είναι μεγαλύτερες από εκείνες που θα προέκυπταν αν δεν είχε γίνει η αναπροσαρμογή κατά το ποσό των 2.950,32 €. 2) Η εταιρεία βασίζομενη στη γνωμοδότηση αρ. 205/1988 της ολομέλειας των Νομικών Συμβούλων της Διοικήσεως και στο άρθρο 31 παρ. 1, ε του Ν. 2238/1994 δεν σχημάτισε πρόβλεψη για αποτίμηση προσωπικού λόγω εξόδου του από την υπηρεσία για συνταξοδότηση. Αν σχημάτιζομε την πρόβλεψη αυτή, σύμφωνα με τις διατάξεις του άρθρου 42ε παρ. 4 του Ν. 2190/1920, το συνολικό ύψος της θα ανερχόταν στο ποσό των χιλ. ευρώ 87 περίπου από το οποίο χιλ. ευρώ 28 περίπου ανήκουν στην παρούσα χρήση. 3) Η εταιρεία δεν έχει περαιώσει φορολογικά τις χρήσεις 2003 & 2004 με συνέπεια οι φορολογικές υποχρεώσεις της να μην έχουν καταστεί οριστικές. Κατά τη γνώμη μας, οι ανωτέρω Οικονομικές Καταστάσεις, οι οποίες προκύπτουν από τα βιβλία και στοιχεία της εταιρείας, απεικονίζουν μαζί με το Προσάρτημα, αφού ληφθούν υπόψη οι παραπάνω παρατηρήσεις μας, την περιουσιακή διάρθρωση και την οικονομική θέση της εταιρείας κατά την 31η Δεκεμβρίου 2004 καθώς και τα αποτελέσματα της χρήσεως που έληξε αυτή την ημερομηνία, βάσει των σχετικών διατάξεων που ισχύουν και λογιστικών αρχών οι οποίες έχουν γίνει γενικά παραδεκτές και δεν διαφέρουν από εκείνες που η εταιρεία εφαρμόσσε στην προηγούμενη χρήση.

Αθήνα 21 Φεβρουαρίου 2005
 Ο ΟΡΚΩΤΟΣ ΕΛΕΓΚΤΗΣ ΛΟΓΙΣΤΗΣ
 ΧΑΡΑΛ. ΑΡ. ΠΕΤΡΟΠΟΥΛΟΣ
 Α.Μ. Σ.Ο.Ε.Α. 12001
 ΣΟΛ ΑΕΟΕ

ΠΙΝΑΚΑΣ ΔΙΑΘΕΣΕΩΣ ΚΕΡΔΩΝ

Κοστίδια κερδών χρήσεως	Ποσά κλειόμενης χρήσεως 2004		Ποσά προηγ. χρήσεως 2003	
	Αξία επίσημα	Αποσβέσεις	Αξία επίσημα	Αποσβέσεις
(+): Υπόλοιπο κερδών προηγούμενης χρήσεως			626.842,70	484.171,38
(-): Διαφορές φορολογικού ελέγχου			16.571,80	0,00
Σύνολο			745.896,32	606.820,97
ΜΕΙΟΝ: 1. Φόρος εισοδήματος			201.894,95	169.459,98
Κέρδη προς διάθεση			544.001,37	437.360,99
Η διάθεση των κερδών γίνεται ως εξής:				
1. Τακτικό αποθεματικό			19.833,80	15.735,57
2. Πρώτο μέρος			132.000,00	105.000,00
3. Πρόσθετο μέρος			0,00	25.000,00
3α. Μέρηματα από κέρδη προηγ. χρήσεως			18.000,00	0,00
6. Απορρολόγητο αποθεματικό Ν. 3320/04			50.000,00	0,00
7. Αμοιβές από ποσοστά μελών Δ.Σ.			160.000,00	158.000,00
8. Κέρδη εις νέον			164.167,57	135.625,42
Σύνολο			544.001,37	437.360,99

ΑΘΗΝΑ 18/02/2005

Ο ΠΡΟΕΔΡΟΣ Δ.Σ. & ΔΙΕΥΘΥΝΩΝ ΣΥΜΒΟΥΛΟΣ
ΦΩΚΑΣ Δ. ΝΙΚΟΛΑΟΣ
 Α.Δ.Τ. Σ 017956/96

Ο ΕΠΙ ΤΟΥ ΛΟΓΙΣΤΗΡΙΟΥ
ΚΡΙΚΩΝΗΣ Δ. ΘΩΜΑΣ
 Α.Δ.Τ. Ε 705969/90 ΑΡ. ΑΔΕΙΑΣ Α ΤΑΞΗΣ 0010725

Ο ΑΝΤΙΠΡΟΕΔΡΟΣ ΤΟΥ ΔΣ
ΦΩΚΑΣ Γ. ΝΙΚΟΛΑΟΣ
 Α.Δ.Τ. Σ 246707/88

Ο ΠΡΟΪΣΤΑΜΕΝΟΣ ΛΟΓΙΣΤΗΡΙΟΥ
ΑΝΤΙΠΑΤΗΣ Δ. ΑΘΑΝΑΣΙΟΣ
 Α.Δ.Τ. Ρ 003286/92

10.4 Οικονομικές Καταστάσεις Λοιπών Συνδεδεμένων Εταιρειών

ΑΦΟΙ ΒΛΑΧΟΥ

ΑΝΩΝΥΜΗ ΒΙΟΜΗΧΑΝΙΚΗ ΕΤΑΙΡΕΙΑ ΠΑΡΑΓΩΓΗΣ ΕΙΔΩΝ ΣΥΣΚΕΥΑΣΙΑΣ-ΕΜΠΟΡΙΑΣ-ΑΝΤΙΠΡΟΣΩΠΕΙΩΝ

ΙΣΟΛΟΓΙΣΜΟΣ ΤΗΣ 31ης ΔΕΚΕΜΒΡΙΟΥ 2004 - 8η ΕΤΑΙΡΙΚΗ ΧΡΗΣΗ (1 ΙΑΝΟΥΑΡΙΟΥ - 31 ΔΕΚΕΜΒΡΙΟΥ 2004) - Α.Ρ. Μ.Α.Ε.: 34953/04/Β/96/91

Ε Ν Ε Ρ Γ Η Τ Ι Κ Ο		Ποσά κλειόμενης χρήσεως 2004		Ποσά προηγούμενης χρήσεως 2003		Π Α Θ Η Τ Ι Κ Ο		
	Αξία Κηλίδως	Αποσβέσεις	Αναπόσβεστη Αξία	Αξία Κηλίδως	Αποσβέσεις	Αναπόσβεστη Αξία	Ποσά κλειομ. χρήσεως 2004	Ποσά προηγ. χρήσεως 2003
Β. ΕΞΟΔΑ ΕΓΚΑΤΑΣΤΑΣΕΩΣ								
1. Έσοδα ίδιων & Α' εν/σων	7.253,26	7.253,19	0,07	7.253,26	6.871,81	381,45		
4. Λοιπά έσοδα εν/σων	163.044,81	63.645,73	99.399,08	161.146,81	15.224,96	145.921,85		
	<u>170.298,07</u>	<u>70.898,92</u>	<u>99.399,15</u>	<u>168.400,07</u>	<u>22.096,77</u>	<u>146.303,30</u>		
Γ. ΠΛΗΡΟ ΕΝΕΡΓΗΤΙΚΟ								
Ι. Ακίνητα								
1. Ακίνητα κληρονομήσεις	272.928,87	272.928,72	0,15	272.928,87	250.584,55	22.344,32		
2. Έσοδα ερεικών & ανάπτυξης								
3. Εννομήσεις κληρονομήσεις								
4. Κτίρια & τεχνικά έργα	251.047,85	133.178,71	127.869,14	231.104,85	85.585,01	145.519,84		
4. Μη/τα-τεχν. εγκαταστάσεις & λοιπ. μηχ. εξοπλισμός	2.660.338,27	1.134.238,01	1.526.100,26	2.435.264,21	835.305,93	1.600.558,28		
5. Μεταφορικά μέσα	24.512,41	21.107,31	3.405,10	24.512,41	16.823,43	7.688,98		
6. Επιπλα & λοιπός εξοπλισμός	146.752,47	92.352,48	53.399,99	126.540,29	60.401,86	66.138,43		
Σύνολο	<u>3.091.651,00</u>	<u>1.360.876,51</u>	<u>1.710.774,49</u>	<u>2.818.021,76</u>	<u>997.916,25</u>	<u>1.820.105,51</u>		
Σύνολο ακινήτων (Γ+ΓΙ)	<u>3.364.579,87</u>	<u>1.653.805,23</u>	<u>1.710.774,64</u>	<u>3.080.950,63</u>	<u>1.248.500,80</u>	<u>1.842.448,63</u>		
ΙΙ. Συμμετοχές & άλλα μακροαξιοπαρασώματα								
7. Λοιπές μακροαξιοπαρασώματα			7.320,88			6.348,00		
Σύνολο παγίων ενεργητικών (Γ+ΓΙ+ΙΙ)			<u>1.718.095,52</u>			<u>1.848.796,63</u>		
Δ. ΚΥΚΛΟΦΟΡΟΥΝ ΕΝΕΡΓΗΤΙΚΟ								
Ι. Λαμβήματα								
1. Εμπόρμα			20.206,23			20.871,85		
2. Προόδια έσοδα & ημετέλη			433.597,59			421.728,60		
4. Πρώτες & βοηθ. υλές-ανάλωσιμα υλικά			1.254.550,13			986.838,36		
			<u>1.708.353,95</u>			<u>1.409.438,81</u>		
ΙΙ. Αποθήκες								
1. Πελάτες	1.899.339,65			2.562.454,01			2.524.044,56	
Μείον: Προβλέψεις	0,00	1.899.339,65		38.409,43			3.462,95	
2. Γραμμάτια Εισπρακτέα			3.462,95				292.458,26	
3α. Επιταγές εισπρακτέες (χαρτοφυλάκιο)			116.882,21				1.225.151,20	
3β. Επιταγές στις τράπεζες για ενγύλιση			1.480.359,66				1.007.565,29	
11. Χρεώστες διάφορα			48.533,09				86.422,74	
11α. Ελληνικό Δημόσιο			34.386,40				62.844,84	
12. Λογ. σμ. δανείων προ-αποβ. κωδ.			44.081,56				12.588,79	
			<u>3.625.025,51</u>				<u>3.989.426,47</u>	
ΙV. Διαθέσιμα								
1. Ταμείο			1.029,14			3.444,18		
3. Καταθέσεις όψεως και προθεσμίας			288.992,37			374.385,37		
			<u>290.021,51</u>			<u>377.829,55</u>		
Σύνολο κυλιόμενου ενεργητικού (ΔΙ+ΑΙΙ+ΔΙV)			<u>5.623.400,97</u>			<u>5.776.682,63</u>		
Ε. ΜΕΤΑΒΑΤΙΚΟΙ ΛΟΓΙΣΜΟΙ ΕΝΕΡΓΗΤΙΚΟΥ								
1. Έσοδα απομείνων χρήσεων			5.399,30			1.370,57		
2. Έσοδα χρήσεως εισπρακτέα			22,01			0,00		
3. Λοιπά μεταβατικά λογαριασμοί ενεργητικού			36.123,11			38.412,51		
			<u>41.544,42</u>			<u>39.783,08</u>		
ΓΕΝΙΚΟ ΣΥΝΟΛΟ ΕΝΕΡΓΗΤΙΚΟΥ (Β+Γ+Δ+Ε)			<u>7.482.439,86</u>			<u>7.611.575,04</u>		

ΚΑΤΑΣΤΑΣΗ ΛΟΓΑΡΙΑΣΜΟΥ ΑΠΟΤΕΛΕΣΜΑΤΩΝ ΧΡΗΣΕΩΣ 31ης ΔΕΚΕΜΒΡΙΟΥ 2004 (1 ΙΑΝΟΥΑΡΙΟΥ - 31 ΔΕΚΕΜΒΡΙΟΥ 2004)

	Ποσά κλειόμενης χρήσεως 2004		Ποσά προηγούμενης χρήσεως 2003	
Ι. Αποτελέσματα εκμεταλλεύσεως				
Κύκλος εργασιών (πωλ. έσοδα)		8.823.291,82		8.532.304,87
Μείον: κόστος πωλήσεων		7.335.016,48		7.161.294,59
Μικτό αποτέλεσμα (κέρδη) εκμεταλλεύσεως		1.488.275,34		1.371.010,28
Π. έσοδα: Άλλα έσοδα εκμεταλλεύσεως		37.498,97		31.304,07
Σύνολο		1.525.774,31		1.402.314,35
Μείον: 1. Έσοδα διακοπής λειτουργίας	746.400,10		658.530,33	
2. Έσοδα μετ. ερεικών & ανάπτυξης	35.300,50		56.116,50	
3. Έσοδα λειτουργ. διαθέσεως	574.299,21	1.356.969,81	386.430,80	1.101.077,73
Μερικά αποτελέσματα (κέρδη/ζημιές) εμ/σων		169.758,50		301.846,62
Π. έσοδα: Πιστωτικοί τόκοι		297,56		2.996,59
Μείον: Χρεωστικοί τόκοι		294.383,99		240.086,18
Όλο αποτέλεσμα (ζημία) εκμ/σων		64.377,93		64.757,03
ΙΙ. ΠΛΕΟΝ: 1. Εκπαια & ανόργανα έσοδα				
2. Εκπαια κέρδη		1.229,99		586,99
3. Έσοδα προηγ. χρήσεων		54.610,72		1.077,87
4. Έσοδα από προβλέψεις προηγ. χρήσεων		38.409,43		0,00
Μείον: 1. Εκπαια & ανόργανα έσοδα		2.528,05		5.178,77
2. Εκπαια ζημιές		1.426,16		13.325,02
3. Έσοδα προηγ. χρήσεων	2.791,25	6.747,46	108.076,49	5.851,86
24.163,45		-20.821,68		-20.821,68
Όργανα & έπιταγα απόπ. (κέρδη)		43.748,56		44.135,35
ΜΕΙΟΝ: Σύνολο αποβ. πάγιων στοιχείων		455.004,59		391.327,46
Μείον: α από αυτές ενσωματωμένες στο λειτουργικό κόστος		455.004,59		0,00
ΚΑΘΑΡΑ ΑΠΟΤ.ΤΑ (ΚΕΡΗΑ) ΧΡΗΣΕΩΣ		<u>43.748,56</u>		<u>44.135,35</u>

ΠΙΣΤΟΠΟΙΗΤΙΚΟ ΕΛΕΓΧΟΥ ΟΡΚΩΤΟΥ ΕΛΕΓΚΤΗ ΛΟΓΙΣΤΗ

Προς τους κ.κ. Μετόχους της Ανώνυμης Εταιρείας ΑΦΟΙ ΒΛΑΧΟΥ ΑΝΩΝΥΜΗ ΒΙΟΜΗΧΑΝΙΚΗ ΕΤΑΙΡΕΙΑ ΠΑΡΑΓΩΓΗΣ ΕΙΔΩΝ ΣΥΣΚΕΥΑΣΙΑΣ - ΕΜΠΟΡΙΑΣ - ΑΝΤΙΠΡΟΣΩΠΕΙΩΝ

Ελέγξαμε τις ανωτέρω Οικονομικές Καταστάσεις καθώς και το σχετικό Προσάρτημα της Ανώνυμης Εταιρείας ΑΦΟΙ ΒΛΑΧΟΥ ΑΝΩΝΥΜΗ ΒΙΟΜΗΧΑΝΙΚΗ ΕΤΑΙΡΕΙΑ ΠΑΡΑΓΩΓΗΣ ΕΙΔΩΝ ΣΥΣΚΕΥΑΣΙΑΣ-ΕΜΠΟΡΙΑΣ-ΑΝΤΙΠΡΟΣΩΠΕΙΩΝ της εταιρείας χρήσεως που έληξε την 31η Δεκεμβρίου 2004. Ο έλεγχός μας έγινε σύμφωνα με τις διατάξεις του άρθρου 37 του ΚΝ 2190/1990 «περί Αναμόρφωσ. Εταιρειών» και τις ελεγκτικές διαδικασίες που κριόμαε κατάλληλες με βάση τις αρχές και τους κανόνες ελεγκτικής που ακολουθείται Σωμα Οργανών Ελεγκτών Λογιστών και που είναι σύμφωνα με τις βα-αυές αρχές των Διεθνών Ελεγκτικών Προτύπων. Τέθηκαν στην διάθεσή μας τα βιβλία και στοιχεία που τήρησε η εταιρεία και μας δόθηκαν οι αναγκαίες για τον έλεγχο πληροφορίες και εξηγήσεις που ζητήσαμε. Η εταιρεία εφόρμωσε ορθά το Ελληνικό Γενικό Λογιστικό Σχέδιο. Δεν τράπησολήθηκε η μέθοδος απογραφής σε σχέση με την προηγούμενη χρήση και το κόστος παραγωγής που προ-κύπτει από τα λογιστικά βιβλία προσομοιάστηκε σύμφωνα με τις παραδομένες αρχές λογιστικού κόστους. Επαληθεύσαμε τη συμφωνία του περιεχομένου της εθόδους Διαχειρίσεως του Διοικητι-κού Συμβουλίου προς την Τεχνική Γενική Έκθεση των Μετόχων με τις σχετικές Οικονομικές Καταστάσεις. Το Προσάρτημα περιλαμβάνει τις πληροφορίες που προβάλλονται από την παράγρ. 1 του άρθρου 43α του Κ.Ν. 2190/1990. Από τον παραπάνω έλεγχο μας προέκυψε ότι: 1) Η εταιρεία βασισμένη στην υπ. αριθμ. 209/1998 γνωμοδότηση της Ολομέλειας των Νόμων Συμβουλίου Διοι-τσεως δεν αξιωματικά προέβη στην αμφισβήτηση εθόδου του συνόλου του προϋπολογισμού από την υπηρεσία. Εάν εκτιμαζόταν σύμφωνα με την παράγρ. 14 του άρθρου 48 του Κ.Ν. 2190/1990, αυτή θα ανήκε στο ποσό των 56.200 Ευρώ περίπου από το οποίο 9.500 Ευρώ περίπου θα βάρυμε τα αποτελέσματα της παρούσας χρήσεως ενώ το υπόλοιπο ποσό θα βάρυμε τα αποτελέσματα των προ-ηγούμενων χρήσεων. 2) Η εταιρεία δεν έχει ελεγχθεί φορολογικά για τις χρήσεις 2002 έως και 2004 και συνεπώς οι φορολογικές υποχρεώσεις των εν λόγω χρήσεων δεν έχουν καταστεί οριστικές. Κα-τά την γνώμη μας οι ανωτέρω Οικονομικές Καταστάσεις α οποίες προκύπτουν από τα βιβλία και στοιχεία της εταιρείας απεικονίζουν μαζί με το Προσάρτημα, αφού ληφθούν υπόψη οι παραπάνω πα-ρατηρήσεις μας, την περιουσιακή διάρθρωση και την οικονομική θέση της εταιρείας κατά την 31η Δεκεμβρίου 2004 καθώς και τα αποτελέσματα της χρήσεως που έληξε αυτή την ημερομηνία. Βάσει των σχετικών διατάξεων που ισχύουν και λογιστικών αρχών, α οποίες έχουν γίνει γενικά παραδεκτές και δεν διαφέρουν από εκείνες που η εταιρεία εφόρμωσε στην προηγούμενη χρήση.

Αθήνα, 15 Απριλίου 2005
Ο ΟΡΚΩΤΟΣ ΕΛΕΓΚΤΗΣ ΛΟΓΙΣΤΗΣ
ΣΕΡΑΦΕΙΜ Δ. ΜΑΚΡΗΣ
 Α.Μ.Σ.Ο.Ε.Λ 16311
 Σ.Ο.Α. α.ε.ε.



	Ποσά κλειομ. χρήσεως 2004		Ποσά προηγ. χρήσεως 2003	
Α. ΙΔΙΑ ΚΕΦΑΛΑΙΑ				
1. Κεφάλαιο Μετοχικό (8.000 μετοχές 30 Ευρώ έκαστη)		240.000,00		240.000,00
		<u>240.000,00</u>		<u>240.000,00</u>
Β. Διαφορά από έκδοση μετοχών υπέρ το όριο				
2. Διαφορά από έκδοση μετοχών υπέρ το όριο		1.303.654,18		1.303.654,18
Γ. Διαφορές ανάμεσα αρμογής-Επ. & Επενδύσεων				
3. Επικυρήσεις επενδύσεων παγίου ενεργητικού		43.330,19		0,00
Δ. Αποθεματικά κεφάλαια				
1. Τακτικό αποθεματικό		1.007,00		1.007,00
Ε. Απορεζυγισμένα ές νέο Υπόλ. ζημιών εις νέον				
		-225.617,08		-186.907,85
Σύνολο ιδίων κεφαλαίων (ΑΙ+ΑΙΙ+ΑΙV+ΑV)		<u>1.362.374,29</u>		<u>1.357.753,33</u>
Γ. ΥΠΟΧΡΕΩΣΕΙΣ				
1. Μακροπρόθεσμες υποχρεώσεις		263.681,86		501.261,45
2. Δάνεια τράπεζών				
ΙΙ. Βραχυπρόθεσμες υποχρεώσεις				
1. Προμηθευτές		1.571.897,79		1.651.399,66
2α. Επιταγές πληρωτέες (μην/ες)		1.125.151,20		1.048.776,03
3. Τράπ. λογ. βραχ/μων υποχρ		1.007.565,29		2.675.707,87
4. Προκαταβολές πελατών		11.289,62		160.584,39
5. Υποχρεώσεις από φόρους-τέλη		123.189,68		38.986,74
6. Ασφαλιστικοί οργανισμοί		76.586,66		75.386,37
7. Μακροπρόθεσμες υποχρ. πληρ. στην επόμενη χρήση		223.886,30		206.093,04
11. Πατατες διάφοροι		42.772,06		45.541,25
		<u>5.819.143,22</u>		<u>5.902.461,35</u>
Σύνολο υποχρεώσεων (Γ+ΓΙ+ΙΙ)		<u>6.102.205,07</u>		<u>6.403.722,80</u>
Δ. ΜΕΤΑΒΑΤΙΚΟΙ ΛΟΓΙΣΜΟΙ ΠΑΘΗΤΙΚΟΥ				
2. Έσοδα χρήσεως δεδουλευμένα		17.280,50		50.036,91
ΓΕΝΙΚΟ ΣΥΝΟΛΟ ΠΑΘΗΤΙΚΟΥ (Α+Γ+Δ)		<u>7.482.439,86</u>		<u>7.611.575,04</u>

ΠΙΝΑΚΑΣ ΔΙΑΦΕΡΕΣ ΑΠΟΤΕΛΕΣΜΑΤΩΝ

	Ποσά κλειομ. Χρήση 2004		Ποσά προηγ. Χρήση 2003	
Καθαρά απότ. (κέρδη) χρήσεως		43.748,56		44.135,35
Μείον: Ζημιές προηγ. χρήσεως		-186.907,85		-231.043,20
Μείον: Διαφορές φορολογικού ελέγχου		-71.288,20		0,00
Σύνολο		-214.447,49		-186.907,85
Μείον: 1. Φόρος εισοδήματος		-11.159,59		0,00
Ζημιές εις νέον		<u>-225.617,08</u>		<u>-186.907,85</u>
Κορωπί, 8 Απριλίου 2005				
Ο ΠΡΟΕΔΡΟΣ & Δ'ΝΟΝ ΣΥΜΒΟΥΛΟΣ				
ΝΙΚΟΛΑΟΣ Μ. ΒΛΑΧΟΣ				
ΑΔΤ. Κ. 179835				
Ο ΑΝΤΙΠΡΟΕΔΡΟΣ ΤΟΥ Δ.Σ.				
ΔΗΜΗΤΡΙΟΣ Μ. ΒΛΑΧΟΣ				
ΑΔΤ. Τ. 179026				
Η ΥΠΕΥΘ. ΛΟΓΙΣΤΗΡΙΟΥ				
ΜΑΡΙΑ ΚΑΤΣΙΝΑΚΗ				
ΑΔΤ. Σ. 500195				

ΕΝΕΡΓΗΤΙΚΟ			Ποσά κλειόμενης χρήσεως 2004			Ποσά προηγούμενης χρήσεως 2003		
	Αξία κτήσης	Αποσβέσεις	Αναπ. Αξία	Αξία κτήσης	Αποσβέσεις	Αναπ. Αξία		
Γ. ΠΑΓΙΟ ΕΝΕΡΓΗΤΙΚΟ								
II. Ενομήσιμες ακινητοποιήσεις								
3. Κτίρια - Εγκαταστάσεις κτιρίων	11.456,42	9.647,11	1.809,31	10.102,05	7.827,59	2.274,46		
4. Μηχανήματα - Εγκαταστάσεις	384,48	384,47	0,01	384,48	384,47	0,01		
5. Μεταφορικά μέσα	14.341,98	7.521,56	6.820,42	14.341,98	6.967,77	7.374,21		
6. Έπιπλα & λοιπός εξοπλισμός	272.197,99	135.977,80	138.220,19	154.257,16	123.809,85	30.447,31		
Σύνολο ακινητοποιήσεων	298.380,87	151.530,94	146.949,93	179.085,67	138.989,68	40.095,99		
III. Συμμετοχές και άλλες μακροπρόθεσμες χρηματοοικονομικές απαιτήσεις								
7. Λοιπές μακροπρόθεσμες απαιτήσεις			8.148,76			6.961,16		
Σύνολο πάγιοι ενεργητικά (ΠI+ΠII)			154.998,69			47.057,15		
Δ. ΚΥΚΛΟΦΟΡΟΥΝ ΕΝΕΡΓΗΤΙΚΟ								
I. Αποθέματα								
1. Εμπορεύματα			11.774,73			7.105,00		
Σύνολο αποθεμάτων			11.774,73			7.105,00		
II. Αποατήσεις								
1. Πελάτες			110.169,55			153.944,62		
3α. Επιταγές εισπρακτέες								
- Χαρτοφυλάκιο	46.942,85			48.486,60				
- Στις τράπεζες σε εγγύηση	52.895,15			111.350,30				
- Σε καθυστέρηση	25.098,18	124.935,18	3.967,71	45.098,18	204.933,08			
8. Δοσημενικοί λογικοί καταθέσεων			8.950,68			21.915,62		
11. Χρεώστες διάφοροι			248.023,12			380.793,32		
Σύνολο αποατήσεων			423.187,33			560.743,62		
III. Χρεώματα								
1. Μετοχές			250.000,00			250.000,00		
IV. Διαθέσιμα								
1. Τομείς			7.967,18			52.170,30		
3. Καταθέσεις όψεως			6.019,90			2.582,27		
Σύνολο διαθέσιμων			13.987,08			54.752,57		
Σύνολο Κύκλοφορούντος Ενεργητικού (ΔI+ΔII+ΔIII+ΔIV)			523.684,93			692.630,89		
ΓΕΝΙΚΟ ΣΥΝΟΛΟ ΕΝΕΡΓΗΤΙΚΟΥ (Γ+Δ)			678.683,62			739.688,04		
ΚΑΤΑΣΤΑΣΗ ΛΟΓΑΡΙΑΣΜΟΥ ΑΠΟΤΕΛΕΣΜΑΤΩΝ ΧΡΗΣΕΩΣ ΤΗΣ 31ης ΔΕΚΕΜΒΡΙΟΥ 2004 (1 ΙΑΝΟΥΑΡΙΟΥ 2004 - 31 ΔΕΚΕΜΒΡΙΟΥ 2004)								
	Ποσά κλειόμενης χρήσεως 2004		Ποσά προηγούμενης χρήσεως 2003					
I. Αποτελέσματα εκμεταλλεύσεως								
Κύλιος εργασιών (πωλήσεις)		672.087,02		725.702,97				
ΜΕΙΟΝ: Κόστος πωλήσεων		411.778,26		321.679,31				
Μικτά αποτελέσματα (κέρδη) εκμεταλλεύσεως		460.308,77		404.023,66				
ΠΑΘΟΝ: Άλλα έσοδα εκμεταλλεύσεως		-		539,00				
		460.308,77		404.562,66				
ΜΕΙΟΝ: 1. Έξοδα διοικητικής λειτουργίας	132.857,46		133.858,85					
2. Έξοδα λειτουργίας διαθέσιμων	310.000,73	442.858,19	312.339,65	446.199,50				
Μερικά αποτελέσματα (ζημιές)- κέρδη εκμεταλλεύσεως		17.450,58		(-44.636,84)				
ΠΑΘΟΝ: 4. Πιστωτικοί τόκοι & συναφή έσοδα		93,85		19,86				
ΜΕΙΟΝ: 3. Χρεωστικοί τόκοι & συναφή έξοδα		24.866,87		42.989,09				
Ολικά αποτελέσματα (ζημιές)- κέρδη εκμεταλλεύσεως		(-7.322,44)		(-87.606,07)				
II. ΠΑΘΟΝ: Έκτακτα αποτελέσματα								
1. Έκτακτα & ανόργανα έσοδα	12.660,32		1.880,12					
2. Έκτακτα κέρδη	500,00		-					
ΜΕΙΟΝ: 1. Έκτακτα και ανόργανα έξοδα	2.050,60		3.979,37					
2. Έκτακτες ζημιές	-	11.109,72	218,42	(-2.317,67)				
Όργανικά & έκτακτα αποτελέσματα (ζημιές)- κέρδη		3.787,28		(-89.923,74)				
ΜΕΙΟΝ: Σύνολο αποσβέσεων παγίων στοιχείων	14.008,61		18.174,55					
ΜΕΙΟΝ: Οι από αυτές ενομήσιμες στο λεπ. κόστος	14.008,61	0	18.174,55	0				
ΚΑΘΑΡΑ ΑΠΟΤΕΛΕΣΜΑΤΑ (ΖΗΜΙΕΣ)- ΚΕΡΔΗ ΧΡΗΣΕΩΣ προ φόρων		3.787,28		(-89.923,74)				
Α. ΙΔΙΑ ΚΕΦΑΛΑΙΑ								
I. Μετοχικό κεφάλαιο								
(4.300 μετοχές των 50,00 Ευρώ)								
1. Καταβλημένο		215.000,00		100.000,00				
IV. Αποθεματικό κεφάλαιο								
1. Τακτικό αποθεματικό		19.557,14		19.557,14				
V. Αποτελέσματα εις νέο								
Υπόλ. ζημιών χρήσεως εις νέο		(-100.167,81)		(-101.382,69)				
Σύνολο ιδίων κεφαλαίων (ΑI+ΑIV+ΑV)		134.389,23		18.164,45				
B. ΠΡΟΒΛΕΨΕΙΣ ΓΙΑ ΚΙΝΔΥΝΟΥΣ & ΕΞΟΔΑ								
2. Λοιπές Προβλέψεις		3.851,31		3.851,31				
Γ. ΥΠΟΧΡΕΩΣΕΙΣ								
II. Βραχυπρόθεσμες υποχρεώσεις								
1. Προμηθευτές		16.610,30		-				
3. Τράπεζες λογισμίου βραχ. υποχρεώσεων		361.307,52		476.789,87				
5. Υποχρεώσεις από φόρους - τέλη		10.641,04		10.430,39				
6. Ασφαλιστικοί οργανισμοί		10.485,48		11.693,32				
11. Πιστωτές διάφοροι		141.398,74		218.758,70				
Σύνολο βραχυπρόθεσμων υποχρεώσεων		540.443,08		717.672,28				
Σύνολο υποχρεώσεων (ΠII)		540.443,08		717.672,28				
ΓΕΝΙΚΟ ΣΥΝΟΛΟ ΠΑΘΗΤΙΚΟΥ (Α+Β+Γ)		678.683,62		739.688,04				
ΠΙΝΑΚΑΣ ΔΙΑΘΕΣΕΩΣ ΑΠΟΤΕΛΕΣΜΑΤΩΝ								
	Ποσά κλειόμενης χρήσεως 2004		Ποσά προηγούμενης χρήσεως 2003					
Καθαρά αποτελέσματα (ζημιές)- κέρδη χρήσεως		3.787,28		(-89.923,74)				
(+/-): Υπόλοιπα αποτελεσμάτων (κερδών ή ζημιών) προηγ. χρήσ.		(-101.382,69)		932,70				
(+/-): Διαφορές φορολογικού ελέγχου προηγούμενων χρήσεων		(-2.562,50)		(-12.401,85)				
ΖΗΜΙΕΣ ΕΙΣ ΝΕΟΝ		(-100.167,91)		(-101.382,69)				
Αθήνα, 06 Απριλίου 2005								
Ο ΠΡΟΕΔΡΟΣ & ΔΙΟΝΥΣ ΣΥΜΒΟΥΛΟΣ			ΕΝΑ ΜΕΛΟΣ ΤΟΥ Δ.Σ.			ΠΑ ΤΟ ΛΟΓΙΣΤΗΡΙΟ		
ΝΙΚΟΛΑΟΣ Σ. ΑΠΕΡΓΗΣ ΑΔΤ : Σ 289582			ΜΑΡΙΑ Δ. ΒΟΥΛΓΑΡΗ ΑΔΤ : Ξ 297705			ΑΘΑΝΑΣΙΟΣ Π. ΒΟΥΛΓΑΡΗΣ ΑΔΤ : Π 046545 Α.Μ.Α.Ε.είας : 29360 Α' Τάξεως		

